

Factsheet H1 2013



O NAS

PZU to jedna z największych i najstarszych instytucji finansowych w Polsce i w Europie Środkowo-Wschodniej. Nasza historia sięga lat dwudziestych XX wieku. Naszym klientom oferujemy najszerszą gamę produktów ubezpieczeniowych w Polsce. Ubezpieczamy miliony Polaków, wielkie firmy i inwestycje. Statystycznie wystawiamy 2,5 polisy na sekundę, a co 2 sekundy wypłacamy odszkodowanie lub świadczenie. Co trzecie

ubezpieczone mieszkanie w Polsce jest chronione polisą PZU. Co czwarty kierowca ubezpiecza swój samochód w PZU. Oferujemy również ubezpieczenia ochronno-inwestycyjne. 6 mln Polaków korzysta z ubezpieczeń grupowych, a prawie drugie tyle decyduje się na indywidualne kontynuowanie tego ubezpieczenia. Nasze ubezpieczenia medyczne dają pewność wszechstronnej opieki medycznej w razie choroby i wypadku.



Składka przypisana	Zysk netto	Dywidenda na akcję	ROE	Wypłacalność
+ 6,3% 16 243 mln zł	+ 38,8% 3 254 mln zł	+ 7,27 zł 29,70 zł	+ 5,7 pp 24%	+ 53 pp 406%

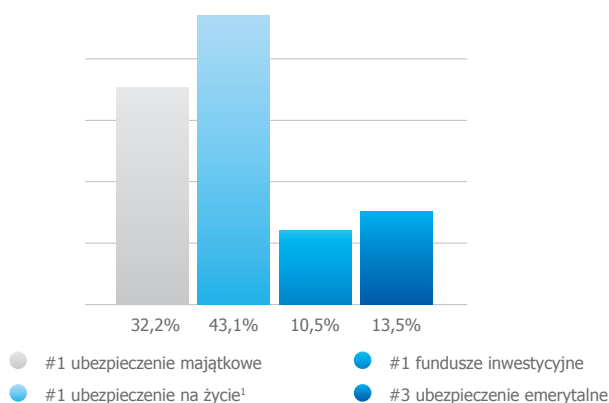
Dane na 31.12.2012

PZU to:

- 16 mln klientów
- 11,6 tys. pracowników

- 8,2 tys. agentów
- 415 placówek

POZYCJA RYNKOWA 2012



MIX PRODUKTOWY 2012



	Rating siły finansowej	Perspektywa ratingowa	Data ostatniej zmiany
Standard & Poor's Rating Services	A	stabilna	16 lipca 2009

CELE STRATEGICZNE

- Utrzymanie rentownego wzrostu oraz wiodącej pozycji na polskim rynku usług ubezpieczeniowych
- Zorientowanie na klienta
- Wysoka efektywność operacyjna i kosztowa
- Potencjał do kreowania wartości poprzez ekspansję międzynarodową i wykorzystanie okazji do wzrostu, np. w obszarze ubezpieczeń zdrowotnych w Polsce

INDEKSY GIEŁDOWE

WIG 20	WIG	WIGdiv	WIG - Poland	MSCI	Respect	CEERIUS
--------	-----	--------	--------------	------	---------	---------

STATYSTYKA AKCJI

Notowania: GPW

Segment: podstawowy 250 PLUS

Symbol: PZU

ISIN: PLPZU0000011

Sektor: Ubezpieczenia

Pierwsze notowanie: 12/05/10

Cena w ofercie: 312,50 zł

Bloomberg Stock Code: PZU PW

Reuters Stock Code: PZU.WA

Liczba akcji: 86 352 300

Cena akcji 30/06/13: 409,70 zł

Kapitalizacja 30/06/13: 35,4 mld zł

DPS 30/06/13: 29,70 zł

PBV 30/06/13: 2,66

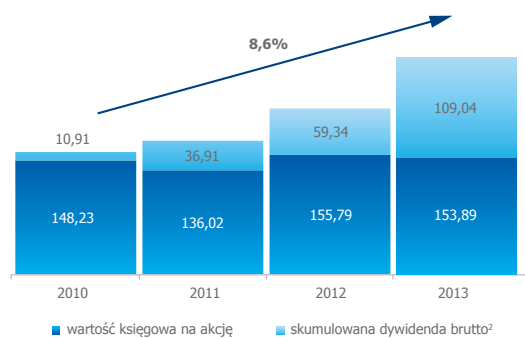
BVPS 30/06/13: 153,89 zł

Stopa dywidendy: 7,2%

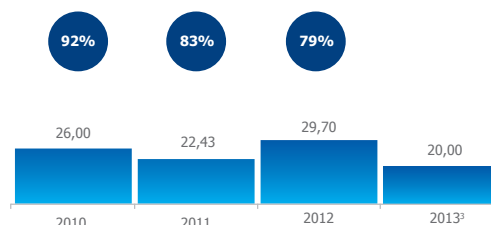


	Ostatni miesiąc	Ostatni kwartał	Ostatni rok
zmiana ceny 30/06/13	-10,9%	1,4%	22,7%

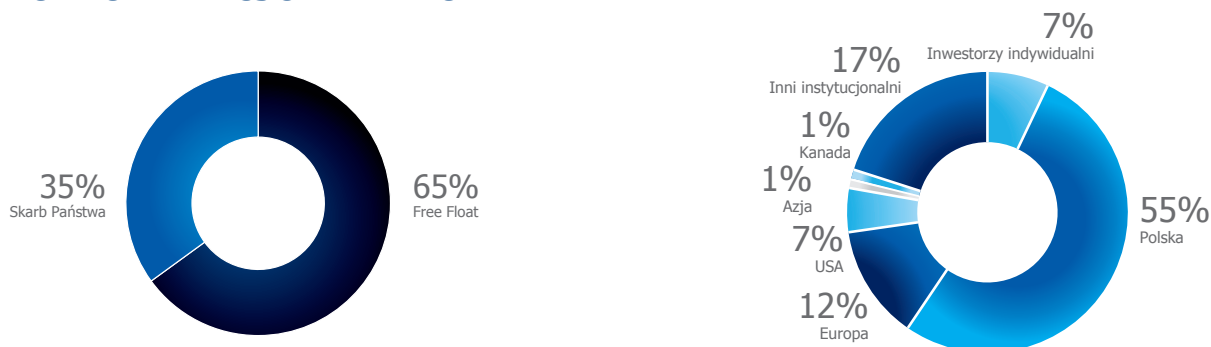
Wartość księgowa i skumulowana dywidenda w zł na akcję



Dywidenda na akcję za rok obrotowy w zł oraz współczynnik wypłaty dywidendy [%]



STRUKTURA AKCJONARIATU



Źródło: opracowanie własne, na podstawie Thomson One, dane na 30/06/2013

WYNIKI FINANSOWE

mln zł, MSSF	I półrocze 2012	I półrocze 2013	Zmiana r/r	Q1 2013	Q2 2013	Zmiana Q2 2013 / Q1 2013
Rachunek zysków i strat						
Przypis składki brutto	8 246	8 495	3,0%	4 426	4 069	(8,1%)
Składka zarobiona	7 867	8 177	3,9%	4 108	4 070	(0,9%)
Wynik na działalności inwestycyjnej	1 524	969	(36,4%)	429	540	25,9%
Zysk z działalności operacyjnej	2 136	2 146	0,5%	1 066	1 079	1,2%
Zysk netto	1 716	1 676	(2,4%)	837	838	0,1%
Bilans						
Kapitał własny	12 741	13 289	4,3%	14 952	13 289	(11,1%)
Aktywa ogółem	54 268	62 598	15,4%	58 757	62 598	6,5%
Główne wskaźniki finansowe						
ROE	26,8%	24,3%	(2,5) pp	22,9%	23,8%	0,8 pp

Segment ubezpieczeń majątkowych i osobowych

Okres	Składka przypisana [mln zł]	Wynik operacyjny [mln zł]	Zmiana r/r	COR
H1 2013	4 337	990		81,5%
H1 2012	4 437	602		90,1%

Segment ubezpieczeń na życie

(ubezpieczenia grupowe i indywidualnie kontynuowane)

Okres	Składka przypisana [mln zł]	Wynik operacyjny [mln zł] ⁴	Zmiana r/r	Marża zysku ⁴
H1 2013	3 199	714		22,3%
H1 2012	3 169	662		20,9%

ZARZĄD I DYREKTORZY GRUPY PZU

1. **Andrzej Klesyk** – Prezes Zarządu PZU SA.
2. **Dariusz Krzewina** – Członek Zarządu PZU SA / Prezes PZU Życie SA. Odpowiada za ubezpieczenia grupowe, zdrowotne, administrację i sieć Grupy.
3. **Przemysław Dąbrowski** – Członek Zarządu PZU SA / PZU Życie SA. Odpowiada za rachunkowość, planowanie, kontroling, politykę podatkową i aktuariat.
4. **Barbara Smalska** – Członek Zarządu PZU SA / PZU Życie SA. Odpowiada za ubezpieczenia masowe, zarządzanie produktami, CRM i marketing.
5. **Bogusław Skuza** – Członek Zarządu PZU SA. Odpowiada za ubezpieczenia korporacyjne, bankowe i reasekurację.
6. **Tomasz Tarkowski** – Członek Zarządu PZU SA / PZU Życie SA. Odpowiada za likwidację szkód i assistance.
7. **Ryszard Trepczyński** – Członek Zarządu PZU SA / PZU Życie SA. Odpowiada za obszar inwestycji, Skarbnika oraz analizy makroekonomiczne.
8. **Rafał Grodzicki** – Członek Zarządu PZU Życie SA, Dyrektor Grupy. Odpowiada za contact center oraz operacje ubezpieczeniowe.
9. **Przemysław Henschke** – Członek Zarządu PZU Życie SA, Dyrektor Grupy. Odpowiada za informatykę.
10. **Sławomir Niemierka** – Członek Zarządu PZU Życie SA, Dyrektor Grupy. Odpowiada za zarządzanie ryzykiem i compliance.



KALENDARIUM

- 15 maja 2013 – Publikacja raportu za Q1 2013
- 23 maja 2013 – ZWZ PZU SA
- 23 sierpnia 2013 – Dzień ustalenia prawa do dywidendy z zysku za 2012 rok
- 27 sierpnia 2013 – Publikacja raportu za H1 2013
- 12 września 2013 – Dzień wypłaty dywidendy z zysku za 2012 rok
- 12 listopada 2013 – Dzień ustalenia prawa do dywidendy zaliczkowej na poczet zysku za 2013 rok
- 14 listopada 2013 – Publikacja raportu za Q3 2013
- 19 listopada 2013 – Dzień wypłaty dywidendy zaliczkowej na poczet zysku za 2013 rok

KONTAKT

11. **Piotr Wiśniewski** – Kierownik Zespołu Relacji Inwestorskich
Biuro Planowania i Kontrolingu,
e-mail: ir@pzu.pl, tel.: +48 (22) 582 26 23



Przypisy:

- 1) Udział w rynku ubezpieczeń na życie mierzony składką regularną.
- 2) Skumulowana dywidenda brutto, począwszy od dywidendy za 2009 rok, wypłaconej we wrześniu 2010 roku.
- 3) Dywidenda zaliczkowa za 2013 rok w kwocie 20 zł na akcję.
- 4) Bez efektów konwersji (wg PSR).

