



Rekordowy kwartał w historii Grupy PZU pod względem sprzedaży. Składka przypisana brutto wyniosła 6,1 mld zł. W całym pierwszym półroczu Grupa pozyskała 11,9 mld zł, co jest również najlepszym półrocznym wynikiem w historii.

- Poprawa zysku netto jednostki dominującej o 55,2 proc. do 782 mln zł w porównaniu do drugiego kwartału 2017.
- Poprawa wskaźnika rentowności kapitałów własnych (ROE) dla podmiotu dominującego do 22,3 proc.
- Wysoka rentowność w ubezpieczeniach majątkowych w Grupie PZU – wskaźnik mieszany na poziomie 88,3 proc.
- Poprawa rentowności ubezpieczeń na życie w polisach grupowych i indywidualnie kontynuowanych: 23,7 proc. marży zysku operacyjnego.
- Wysoka dyscyplina kosztowa, wskaźnik kosztów administracyjnych PZU SA i PZU Życie wyniósł 6,9 proc.

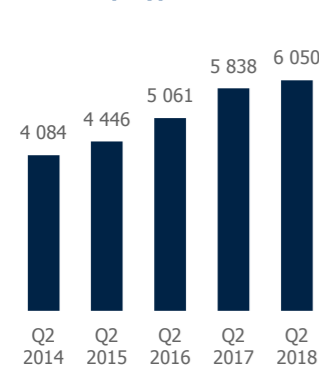
Komunikat (plik: 0,3 MB)

Prezentacja (plik: 3 MB)

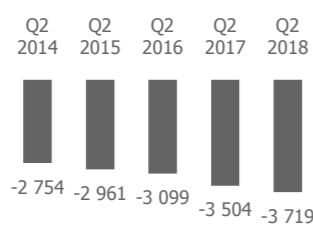
Sprawozdania (plik: 3 MB)

wg MSSF (w mln zł)

Składka przypisana brutto

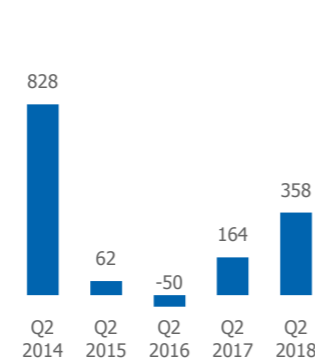


Odszkodowania

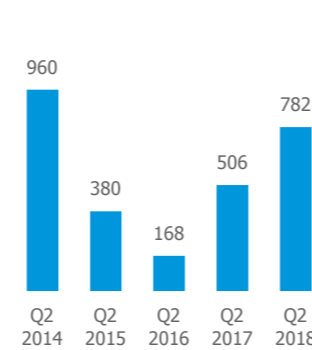


Wynik inwestycyjny

(bez działalności bankowej i kosztów odestkowych)



Zysk netto jednostki dominującej

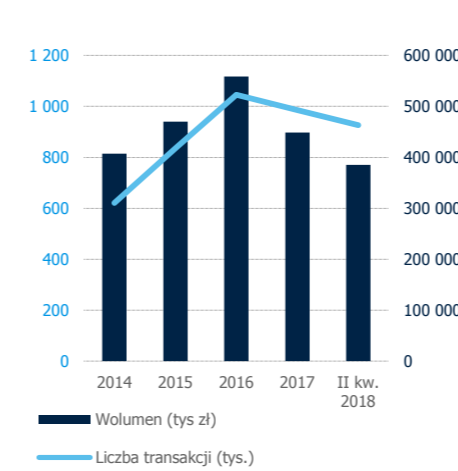


wg PSR w mln zł

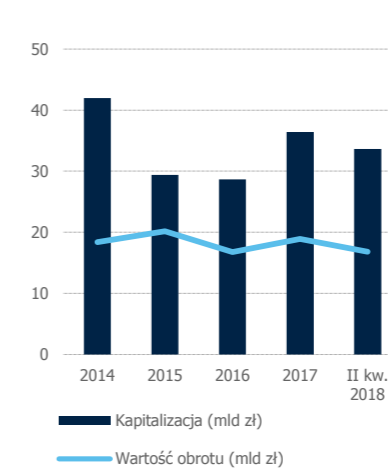
	ubezpieczenia majątkowe (Polska)	=	ubezpieczenia masowe	+	ubezpieczenia korporacyjne
Przypis składki brutto					
Q2 2018	3 516		2 621		895
Q2 2017	3 316		2 565		751
Q2 2016	2 713		2 158		555
Zysk operacyjny					
Q2 2018	510		433		77
Q2 2017	445		329		116
Q2 2016	329		239		90

	ubezpieczenia na życie (Polska)	=	ubezpieczenia grupowe	+	ubezpieczenia ind. kont.
Przypis składki brutto					
Q2 2018	2 065		1 722		343
Q2 2017	2 099		1 715		384
Q2 2016	1 993		1 701		292
Zysk operacyjny					
Q2 2018	461		408		53
Q2 2017	473		421		52
Q2 2016	470		403		67

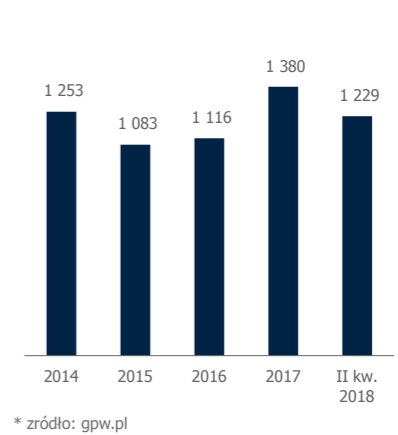
Wolumen / liczba transakcji



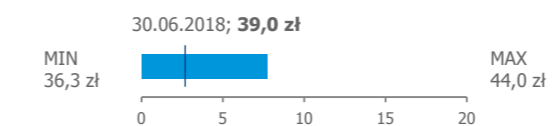
Kapitalizacja / wartość obrotu



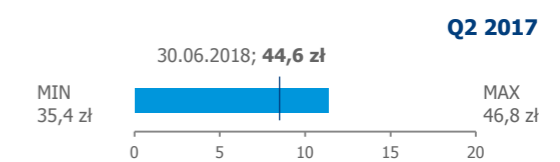
Kapitalizacja GPW (mld zł)*



Notowania akcji PZU

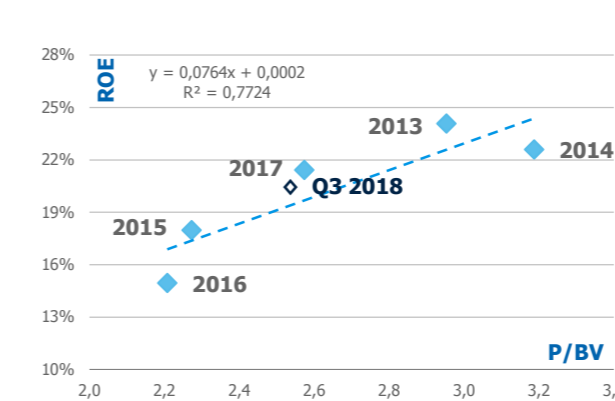


Q2 2018

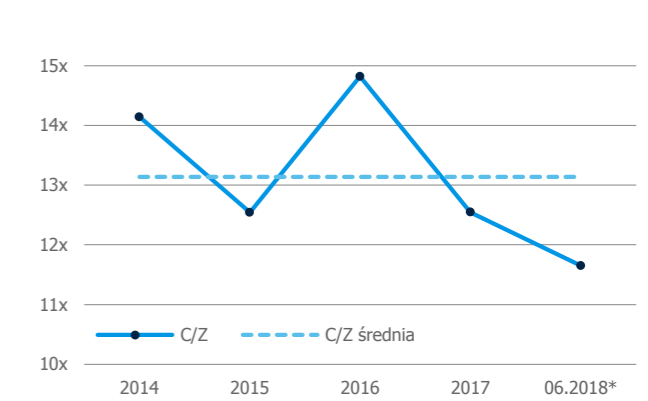


Q2 2017

ROE - P/BV



C/Z

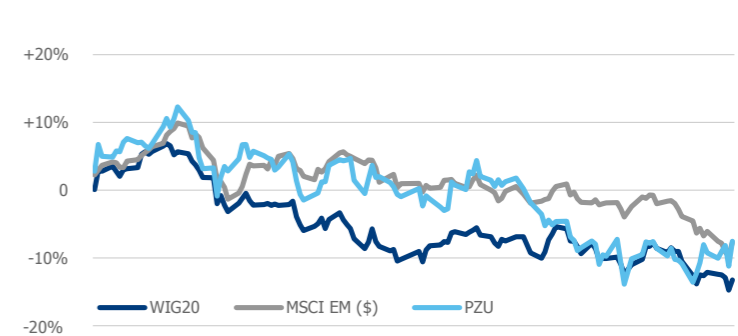


Stopa zwrotu z akcji Q2 2018/Q1 2018

(bez uwzględnienia wypłaconych dywidend)



PZU na tle WIG20, MSCI EM (H1 2018)



Dzień ustalenia prawa do dywidendy z zysku za 2017 rok (2,50 zł za akcję) 12 września 2018

Dzień wypłaty dywidendy z zysku za 2017 rok (2,50 zł za akcję) 3 października 2018

Publikacja wyników Grupy PZU po III kw. 2018 15 listopada 2018