



W pierwszym kwartale 2019 r. PZU pobiło własny rekord i wygenerowało wyższy przypis składki niż w analogicznym kwartale 2018 r.

- Wzrost zysku netto jednostki dominującej z 627 mln zł do 747 mln zł, tj. o 19,1 proc.
- Najlepszy pierwszy kwartał pod względem przypisu składki dla Grupy PZU (5,9mld zł) w jej historii
- Wysoka rentowność w ubezpieczeniach majątkowych w polskich spółkach Grupy PZU – wskaźnik mieszany na poziomie 87,0 proc.
- W segmencie ubezpieczeń na życie stabilny poziom biznesu w ubezpieczeniach grupowych przy wzroście rentowności rok do roku o 0,2 pp.
- Wzrost liczby umów PZU Zdrowie o 46% rok do roku

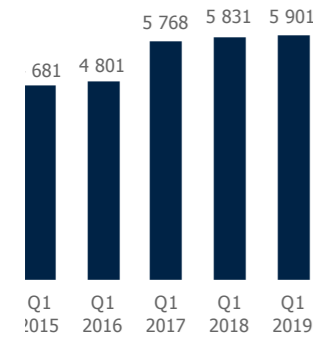
[Komunikat \(plik: 0,5 MB\)](#)

[Prezentacja \(plik: 2 MB\)](#)

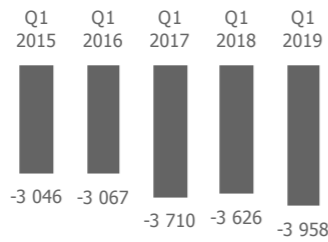
[Sprawozdanie finansowe \(plik: 3 MB\)](#)

wg MSSF (w mln zł)

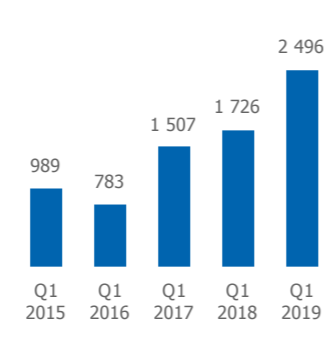
Składka przypisana brutto



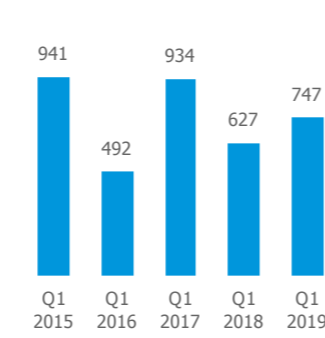
Odszkodowania



Wynik inwestycyjny Grupy
(z uwzględnieniem kosztów odeszkowych)

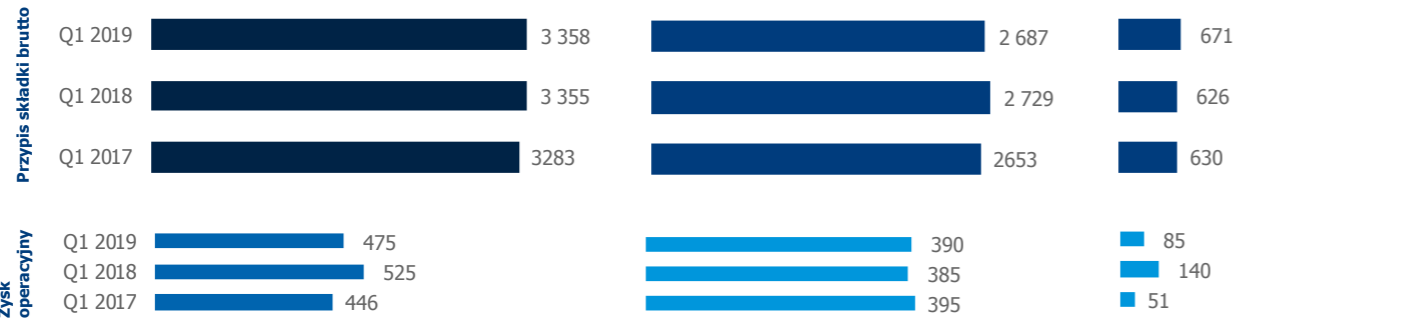


Zysk netto jednostki dominującej

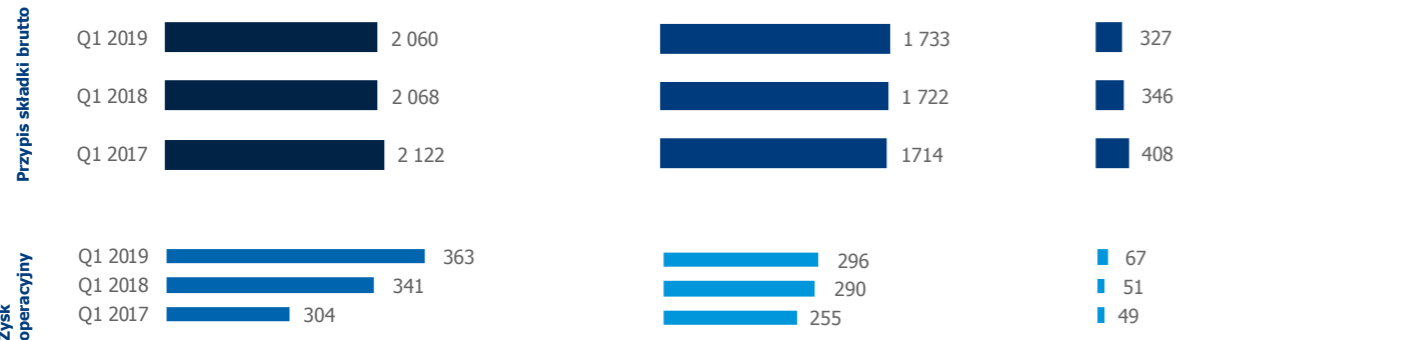


wg PSR w mln zł

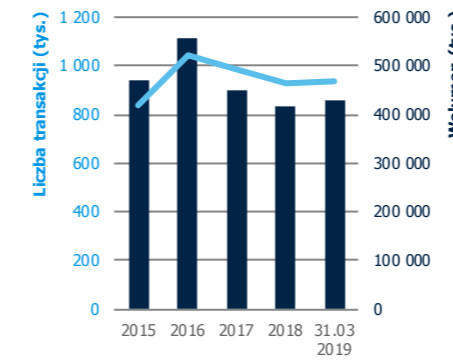
ubezpieczenia majątkowe (Polska)



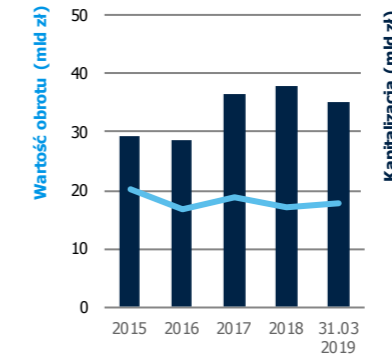
ubezpieczenia na życie (Polska)



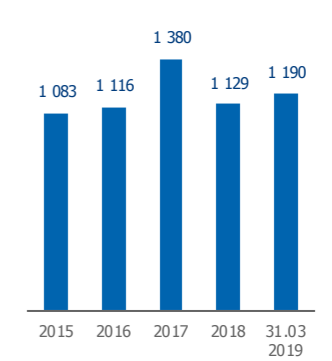
Wolumen / liczba transakcji



Kapitalizacja / wartość obrotu

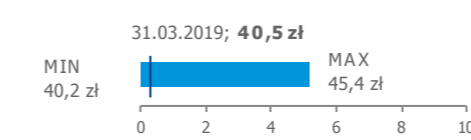


Kapitalizacja GPW (mld zł)*



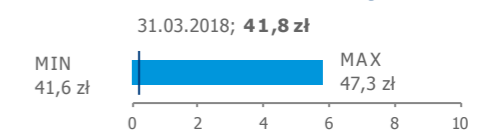
* źródło: gpw.pl

Notowania akcji PZU

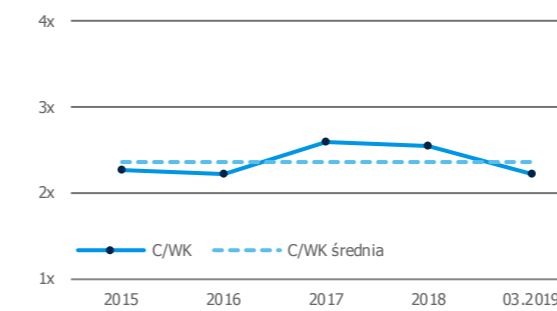


Q1 2019

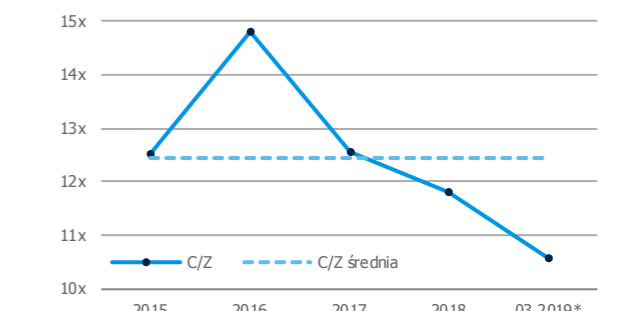
Q1 2018



P/BV




C/Z



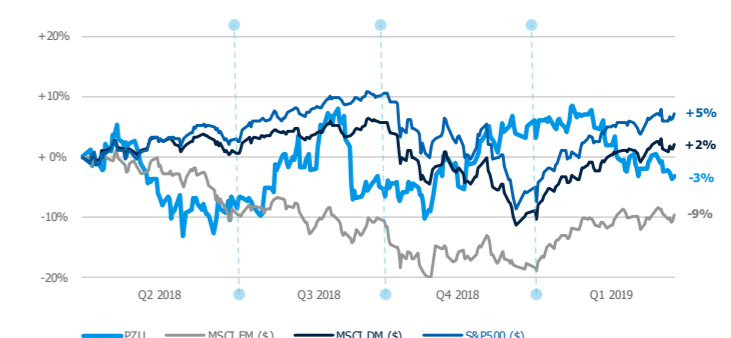
* kroczące 12m

Stopa zwrotu z akcji Q1 2019/Q1 2018

(bez uwzględnienia wypłaconych dywidend)



PZU na tle WIG20, MSCI EM, DM, S&P500 (Q1 2019/Q1 2018)



Dzień ustalenia prawa do dywidendy z zysku za 2018 rok (2,80 zł za akcję) 14 sierpnia 2019

Publikacja wyników Grupy PZU za II kwartał 2019 29 sierpnia 2019

Dzień wypłaty dywidendy z zysku za 2018 rok (2,80 zł za akcję) 5 września 2019