



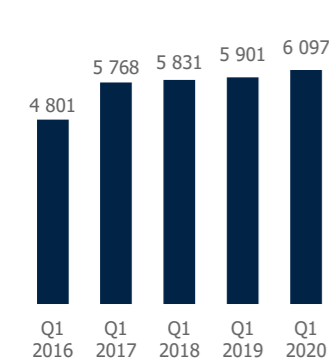
Grupa PZU w pierwszym kwartale 2020 roku osiągnęła dobre wyniki sprzedażowe. Szczególnie udane były pierwsze dwa miesiące roku, kiedy zarówno w oddziałach, jak i w sieci agentów własnych Grupa PZU przekroczyła zaplanowany poziom sprzedaży

- Przypis składki w pierwszym kwartale – 6,1 mld zł, o 3,3 proc. więcej rok do roku
Zysk netto Grupy PZU, z wyłączeniem czynników spowodowanych pandemią oraz odpisu wartości firmy, większy o blisko 8 proc. rok do roku – 805 mln zł
Rentowność kapitałów własnych, bez zdarzeń jednorazowych, na poziomie 19,5 proc. – jedna z najwyższych wśród europejskich ubezpieczycieli
Zwrot na inwestycjach o 1,9 p.p. powyżej RFR, mimo turbulencji na rynkach finansowych, przy zachowaniu bezpiecznej struktury portfela

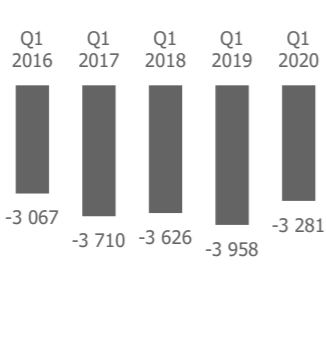
Komunikat (plik: 0,5 MB) Prezentacja (plik: 2 MB) Spr. finansowe (plik: 3 MB)

wg MSSF (w mln zł)

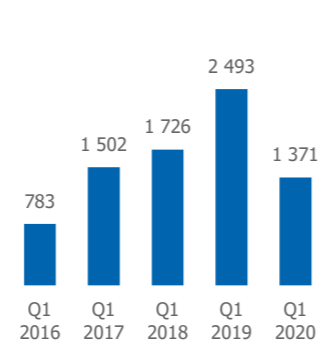
Składka przypisana brutto



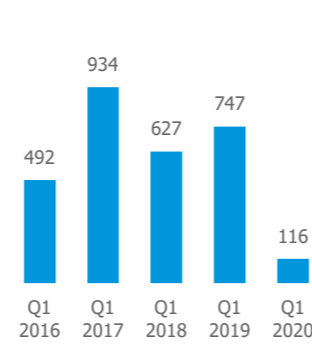
Odszkodowania



Wynik inwestycyjny Grupy (z uwzględnieniem kosztów odestkowych)



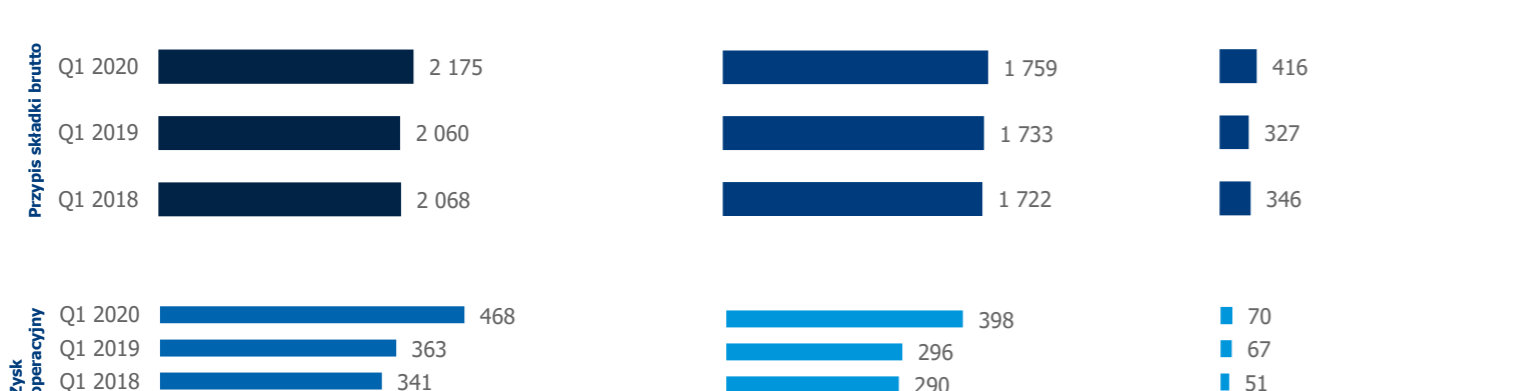
Zysk netto jednostki dominującej



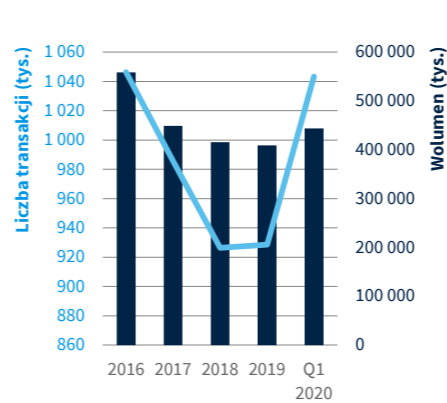
wg PSR w mln zł ubezpieczenia majątkowe (Polska) = ubezpieczenia masowe + ubezpieczenia korporacyjne



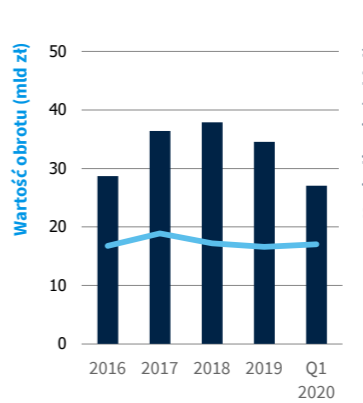
wg PSR w mln zł ubezpieczenia na życie (Polska) = ubezpieczenia grupowe i IK + ubezpieczenia indywidualne



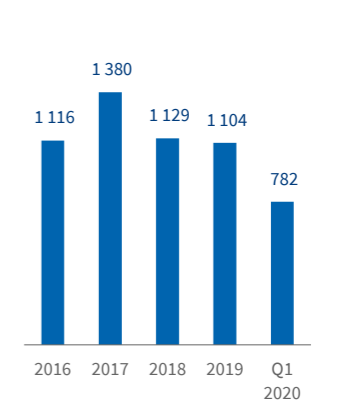
Wolumen / liczba transakcji



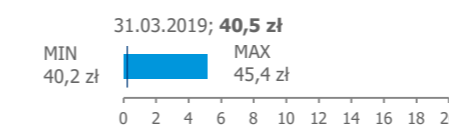
Kapitalizacja / wartość obrotu



Kapitalizacja GPW (mld zł)

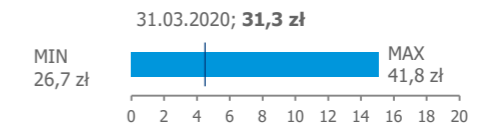


Notowania akcji PZU

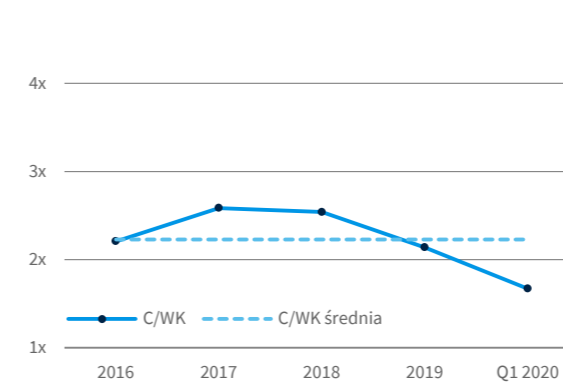


Q1 2019

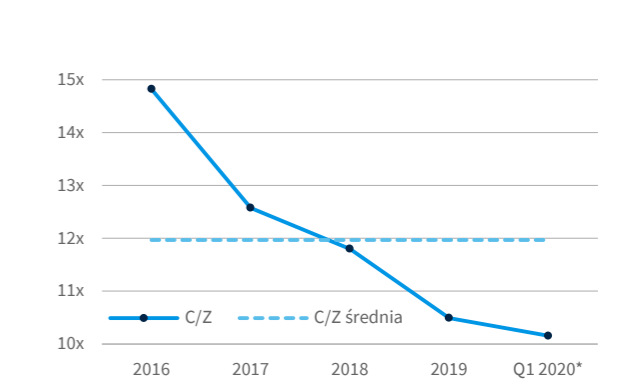
Q1 2020



C/WK



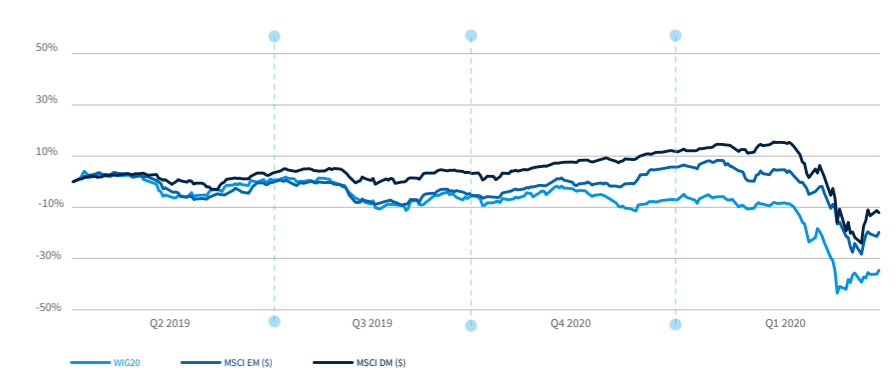
C/Z



Stopa zwrotu z akcji Q1 2020/Q1 2019



WIG20 na tle MSCI EM/DM



Zwyczajne Walne Zgromadzenie PZU SA 26 maja 2020

Publikacja wyników Grupy PZU za II kwartał 2020 28 sierpnia 2020

Publikacja wyników Grupy PZU za III kwartał 2020 19 listopada 2020