



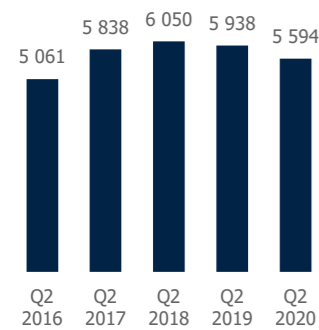
Grupa PZU w pierwszym półroczu 2020 roku osiągnęła dobre wyniki sprzedażowe, przy utrzymaniu wysokiej rentowności w głównych ubezpieczeniowych liniach biznesowych. Składka przypisana brutto w I półroczu 2020 roku wyniosła 11,7 mld zł. Wynik netto przypisany jednostce dominującej, bez uwzględnienia odpisów, wyniósł 1,6 mld zł.

- Zwrot na kapitale na poziomie 19,1% w I półroczu 2020 z wyłączeniem odpisów
Rentowność w segmencie majątkowym w Polsce (mierzona COR, wskaźnikiem mieszanym) na poziomie 87,1%; lepsza w ujęciu r/r (o 2,1 p.p.), oraz istotnie lepsza od poziomów założonych w strategii. Wzrost wyniku na ubezpieczeniach majątkowych w Polsce o 21% r/r
Marża operacyjna w ubezpieczeniach grupowych i indywidualnie kontynuowanych na poziomie 26,1% - najwyższym od I półrocza 2011 roku.

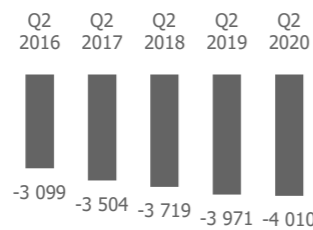
Komunikat (plik: 0,5 MB) Prezentacja (plik: 2 MB) Spr. finansowe (plik: 3 MB)

wg MSSF (w mln zł)

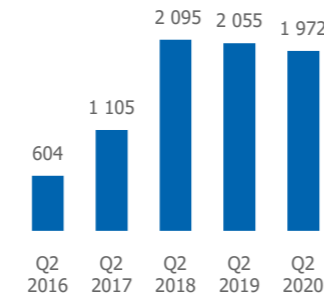
Składka przypisana brutto



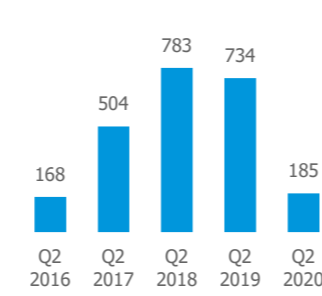
Odszkodowania



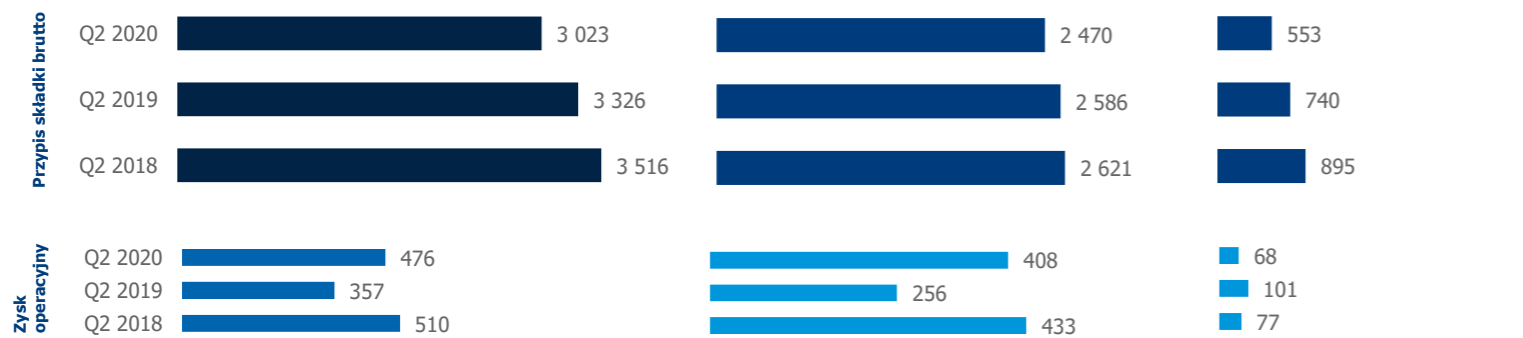
Wynik inwestycyjny Grupy (z uwzględnieniem kosztów odeszkowych)



Zysk netto jednostki dominującej



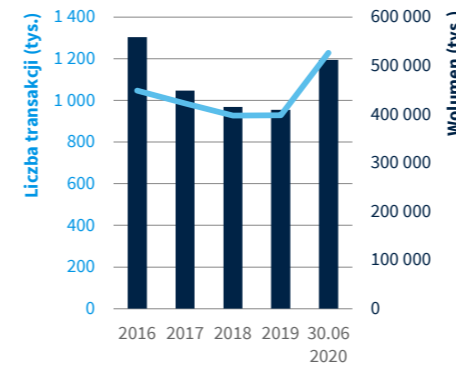
wg PSR w mln zł ubezpieczenia majątkowe (Polska) = ubezpieczenia masowe + ubezpieczenia korporacyjne



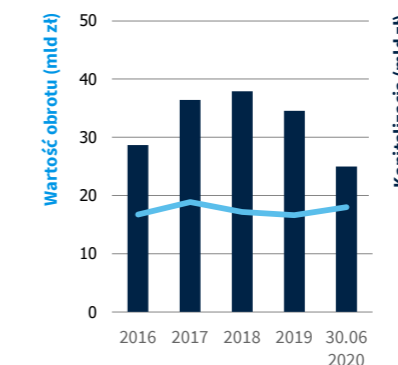
wg PSR w mln zł ubezpieczenia na życie (Polska) = ubezpieczenia grupowe i IK + ubezpieczenia indywidualne



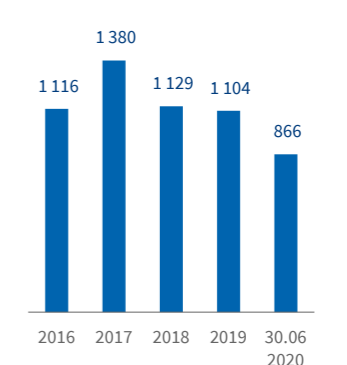
Wolumen / liczba transakcji



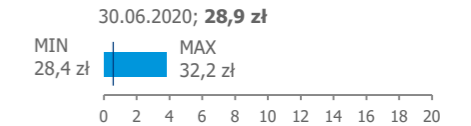
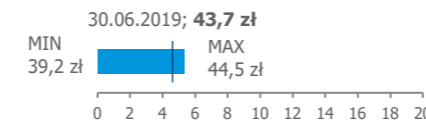
Kapitalizacja / wartość obrotu



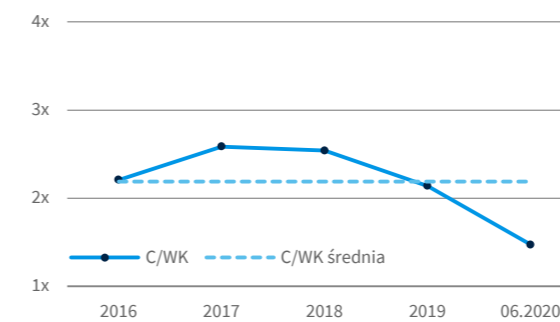
Kapitalizacja GPW (mld zł)



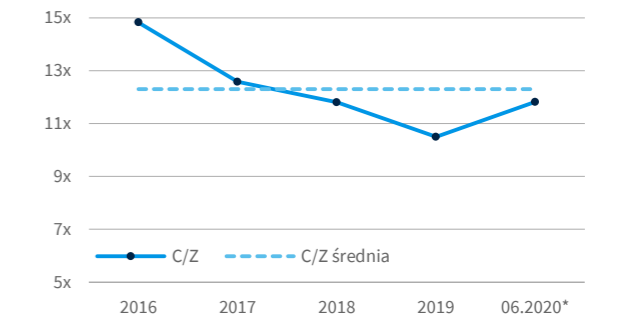
Notowania akcji PZU



C/WK



C/Z



WIG20 na tle MSCI EM/DM, S&P500



Publikacja wyników Grupy PZU za II kwartał 2020 10 września 2020

Publikacja wyników Grupy PZU za III kwartał 2020 19 listopada 2020

Chat dla inwestorów indywidualnych po II kwartale 2020 16 września 2020 g.11.00