



PREZENTACJA INFORMACJI NA TEMAT WYNIKÓW OSIĄGNIĘTYCH W PRZESZŁOŚCI

Dokument zawiera informacje na temat wyników osiągniętych w przeszłości przez ubezpieczeniowe fundusze kapitałowe dostępne w ofercie produktu Program Inwestycyjny World (kod OWU: FMIJ50):

Data sporządzenia dokumentu 1 lutego 2025 r.

1. Millennium Obligacji Klasyczny (kod funduszu: MZP03)
2. Generali Korona Obligacji Uniwersalny (kod funduszu: NZP10)
3. PZU Obligacji Krótkoterminowych (kod funduszu: ZZP06)
4. Millennium Obligacji Globalnych (kod funduszu: MZD37)
5. Millennium Instrumentów Dłużnych (kod funduszu: MZD40)
6. Skarbiec-Obligacja 2 (kod funduszu: SZD37)
7. PZU Papierów Dłużnych Polonez (kod funduszu: ZZD13)
8. Generali Obligacje Aktywne (kod funduszu: NZD42)
9. IPOPEMA Obligacji Uniwersalny (kod funduszu: 1ZD03)
10. Millennium Stabilnego Wzrostu (kod funduszu: MZW14)
11. Generali Stabilny Wzrost (kod funduszu: NZW28)
12. Quercus Absolutny (kod funduszu: QZW40)
13. Millennium Cyklu Koniunkturalnego (kod funduszu: MZZ07)
14. Investor Zrównoważony (kod funduszu: TZZ07)
15. Skarbiec - Stabilnego Wzrostu (kod funduszu: SZW18)
16. Investor Turcja (kod funduszu: TZI83)
17. Investor Akcji (kod funduszu: TZA10)
18. Investor Top Małych i Średnich Spółek (kod funduszu: TZO9)
19. Millennium Akcji (kod funduszu: MZA08)
20. Millennium Dynamicznych Spółek (kod funduszu: MZA42)
21. Millennium Multistrategia (kod funduszu: MZI93)

22. Quercus Agresywny (kod funduszu: QZS18)
23. IPOPEMA Małych i Średnich Spółek (kod funduszu: 1ZA01)
24. Generali Akcje Value (kod funduszu: NZA32)
25. Quercus Global Balanced (kod funduszu: QZS17)
26. BGF Fixed Income Global Opportunities Hedged (kod funduszu: RFB15)
27. BGF Global High Yield Bond Fund (kod funduszu: RFB35)
28. Templeton Global Total Return (kod funduszu: EFB02)
29. Templeton Global Bond (kod funduszu: EFB05)
30. Goldman Sachs Globalny Dług Korporacyjnego (kod funduszu: IZB25)
31. PZU Dłużny Rynków Wschodzących (kod funduszu: ZZB02)
32. Schroder ISF Asian Convertible Bond (kod funduszu: KZB21)
33. Franklin K2 Alternative Strategies Fund (kod funduszu: FFZ47)
34. BGF Global Allocation (kod funduszu: RFS21)
35. Goldman Sachs Stabilny Globalnej Dywersyfikacji (kod funduszu: IFZ48)
36. Franklin U.S. Opportunities (kod funduszu: FFI11)
37. Franklin Natural Resources Fund (kod funduszu: FFC17)
38. Templeton European Sustainability Improvers Fund (kod funduszu: FFC03)
39. Goldman Sachs Japonia (kod funduszu: IFC20)
40. Schroder ISF Asian Opportunities (kod funduszu: KFC04)
41. Schroder ISF EURO Equity (kod funduszu: KFC05)
42. Schroder ISF Global Equity (kod funduszu: KFC30)
43. Schroder ISF Global Emerging Market Opportunities (kod funduszu: KFC31)
44. Generali Akcji: Megatrendy (kod funduszu: NFC21)
45. Goldman Sachs Globalny Spółek Dywidendowych (kod funduszu: IZI91)
46. PZU Globalny Akcji Medycznych (kod funduszu: ZZA38)
47. BGF Latin American Fund (kod funduszu: RFC32)
48. FF America Fund A (kod funduszu: 2FC33)
49. FF EMEA Fund A (kod funduszu: 2FC34)
50. Generali Akcji: Lifestyles (kod funduszu: NFC35)
51. Millennium Plan Aktywny (kod funduszu: MZI96)
52. Millennium Plan Wyważony (kod funduszu: MZK01)
53. Schroder Global Gold (kod funduszu: KFU03)
54. BGF Fixed Income Global Opportunities Hedged (kod funduszu: RFB17)
55. BGF Global High Yield Bond Fund (kod funduszu: RFB36)

56. Templeton Global Total Return (kod funduszu: EFB04)
57. Templeton Global Bond (kod funduszu: EFB07)
58. Schroder ISF Asian Convertible Bond (kod funduszu: KZB23)
59. Schroder ISF Global Inflation Linked Bond (kod funduszu: KFB38)
60. Franklin K2 Alternative Strategies Fund (kod funduszu: FFZ49)
61. BGF Global Allocation (kod funduszu: RFS23)
62. Franklin U.S. Opportunities (kod funduszu: FFI13)
63. Templeton European Sustainability Improvers Fund (kod funduszu: FFC09)
64. Franklin Natural Resources Fund (kod funduszu: FFC22)
65. Schroder ISF Asian Opportunities (kod funduszu: KFC10)
66. Schroder ISF EURO Equity (kod funduszu: KFC11)
67. Schroder ISF Global Emerging Market Opportunities (kod funduszu: KFC36)
68. Franklin Technology Fund (kod funduszu: FFC25)
69. BGF Latin American Fund (kod funduszu: RFC37)
70. FF America Fund A (kod funduszu: 2FC38)
71. FF EMEA Fund A (kod funduszu: 2FC39)
72. Schroder Global Gold (kod funduszu: KZI43)
73. BGF Fixed Income Global Opportunities (kod funduszu: RFB16)
74. BGF Global High Yield Bond Fund (kod funduszu: RFB37)
75. Templeton Global Total Return (kod funduszu: EFB03)
76. Templeton Global Bond (kod funduszu: EFB06)
77. Schroder ISF Asian Convertible Bond (kod funduszu: KZB22)
78. Schroder ISF Global Inflation Linked Bond (kod funduszu: KFB39)
79. Franklin K2 Alternative Strategies Fund (kod funduszu: FFZ50)
80. BGF Global Allocation (kod funduszu: RFS22)
81. Franklin U.S. Opportunities (kod funduszu: FFI12)
82. Franklin Natural Resources Fund (kod funduszu: FFC26)
83. Franklin Technology Fund (kod funduszu: FFC27)
84. Schroder ISF Asian Opportunities (kod funduszu: KFC14)
85. Schroder ISF EURO Equity (kod funduszu: KFC15)
86. Schroder ISF Global Emerging Market Opportunities (kod funduszu: KFC40)
87. Schroder ISF Global Equity (kod funduszu: KFC41)
88. BGF Latin American Fund (kod funduszu: RFC42)
89. FF America Fund A (kod funduszu: 2FC43)

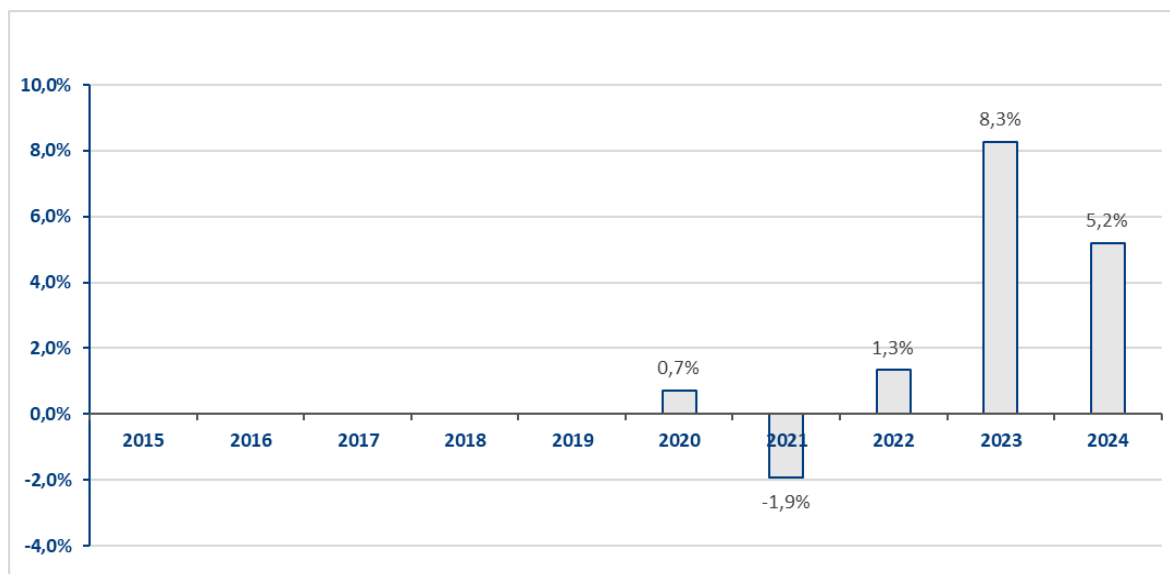
90. FF EMEA Fund A (kod funduszu: 2FC44)

91. Schroder Global Gold (kod funduszu: KZI42)

Informacja przygotowana na podstawie Rozporządzenia Delegowanego Komisji (UE) 2021/2268 z dnia 6 września 2021 r.

Powszechny Zakład Ubezpieczeń na Życie Spółka Akcyjna, Sąd Rejonowy dla m.st. Warszawy, XIII Wydział Gospodarczy, KRS 30211, NIP 527-020-60-56, kapitał zakładowy: 295 000 000 zł
wplacony w całości, Rondo Ignacego Daszyńskiego 4, 00-843 Warszawa, pzu.pl, infolinia: 801 102 102

Ten wykres przedstawia wyniki funduszu jako procentową stratę lub procentowy zysk w skali roku w ciągu ostatnich 10 lat.



Wyniki osiągnięte w przeszłości nie są wiarygodnym wskaźnikiem przyszłych wyników. W przyszłości sytuacja na rynkach może kształtować się w zgoła odmienny sposób. Dotychczasowe wyniki mogą jednak pomóc ocenić, w jaki sposób funduszem zarządzano w przeszłości.

Wyniki historyczne obliczone zostały na podstawie zmiany wartości udziału jednostkowego funduszu w odpowiednich okresach.

Fundusz lokuje 100% aktywów w jednostki uczestnictwa funduszu inwestycyjnego:

Millennium FIO Subfundusz Obligacji Klasyczny

Opłata administracyjno - dystrybucyjna, opłata z tytułu odpowiedzialności ubezpieczyciela na wypadek śmierci ubezpieczającego, opłata z tytułu odpowiedzialności ubezpieczyciela na wypadek śmierci ubezpieczającego spowodowanej nieszczęśliwym wypadkiem, opłata transakcyjna oraz opłata dystrybucyjna są wyłączone z obliczeń.

Szczegółowe informacje dotyczące opłat i zasad wyceny funduszu znajdują się w ogólnych warunkach indywidualnego ubezpieczenia na życie z ubezpieczeniowymi funduszami kapitałowymi Program Inwestycyjny World, kod OWU FMIJ50 (w tym w Regulaminie oraz w Tabeli opłat i limitów).

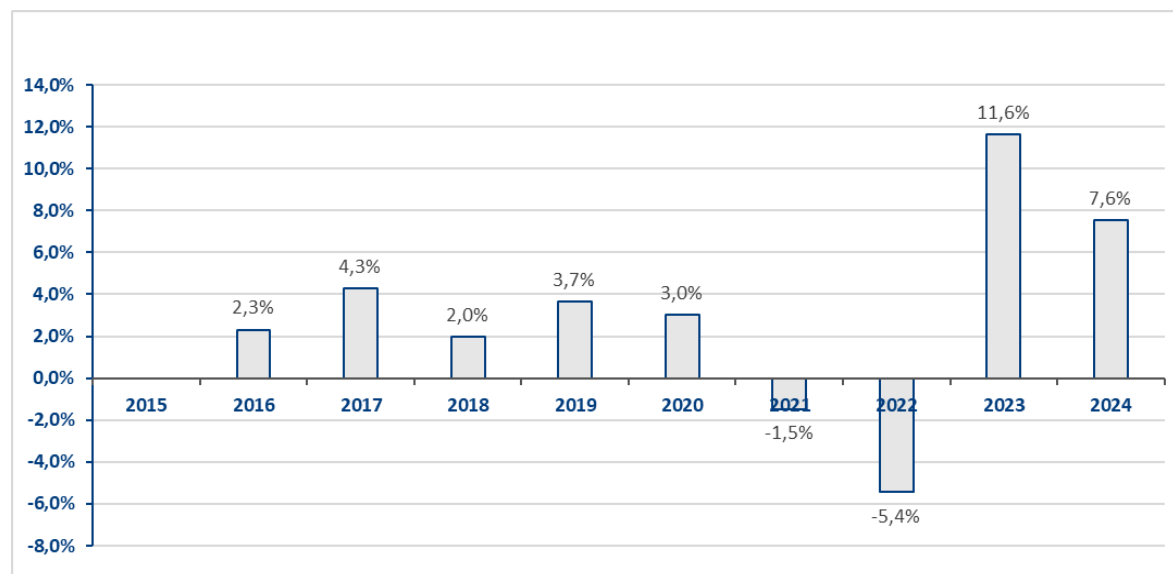
Fundusz został utworzony w ubezpieczeniu Program Inwestycyjny World (data)

01.04.2019

Waluta, w której dokonywana jest wycena udziału jednostkowego:

PLN

Ten wykres przedstawia wyniki funduszu jako procentową stratę lub procentowy zysk w skali roku w ciągu ostatnich 10 lat.



Wyniki osiągnięte w przeszłości nie są wiarygodnym wskaźnikiem przyszłych wyników. W przyszłości sytuacja na rynkach może kształtować się w zgoła odmienny sposób. Dotychczasowe wyniki mogą jednak pomóc ocenić, w jaki sposób funduszem zarządzano w przeszłości.

Wyniki historyczne obliczone zostały na podstawie zmiany wartości udziału jednostkowego funduszu w odpowiednich okresach.

Fundusz lokuje 100% aktywów w jednostki uczestnictwa funduszu inwestycyjnego:

Generali Fundusze FIO Subfundusz Generali Korona Dochodowy

Opłata administracyjno - dystrybucyjna, opłata z tytułu odpowiedzialności ubezpieczyciela na wypadek śmierci ubezpieczającego, opłata z tytułu odpowiedzialności ubezpieczyciela na wypadek śmierci ubezpieczającego spowodowanej nieszczęśliwym wypadkiem, opłata transakcyjna oraz opłata dystrybucyjna są wyłączone z obliczeń.

Szczegółowe informacje dotyczące opłat i zasad wyceny funduszu znajdują się w ogólnych warunkach indywidualnego ubezpieczenia na życie z ubezpieczeniowymi funduszami kapitałowymi Program Inwestycyjny World, kod OWU FMIJ50 (w tym w Regulaminie oraz w Tabeli opłat i limitów).

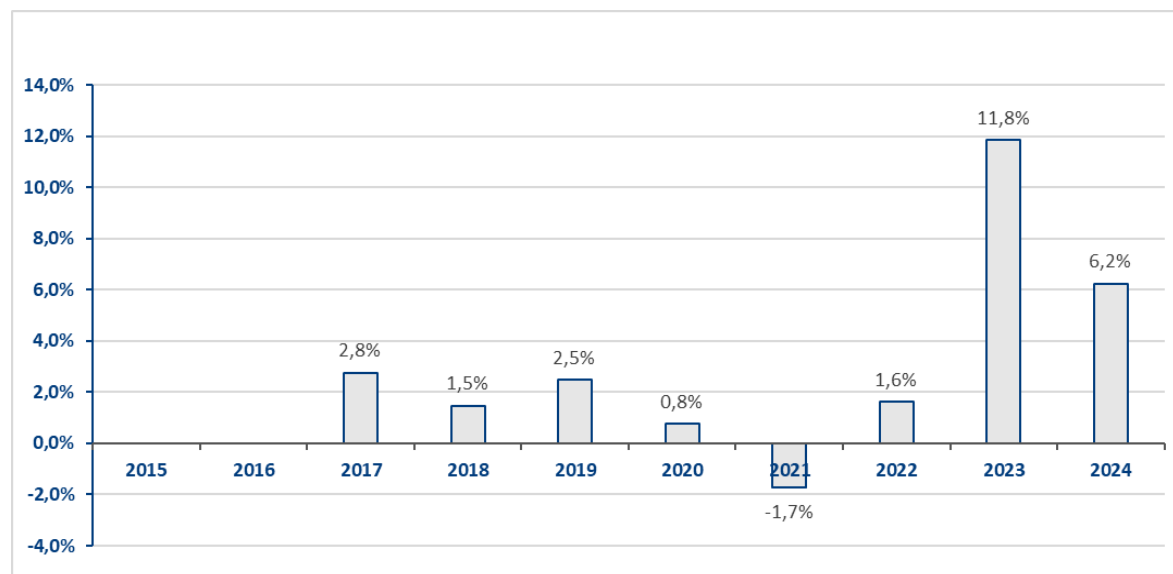
Fundusz został utworzony w ubezpieczeniu Program Inwestycyjny World (data)

01.01.2016

Waluta, w której dokonywana jest wycena udziału jednostkowego:

PLN

Ten wykres przedstawia wyniki funduszu jako procentową stratę lub procentowy zysk w skali roku w ciągu ostatnich 10 lat.



Wyniki osiągnięte w przeszłości nie są wiarygodnym wskaźnikiem przyszłych wyników. W przyszłości sytuacja na rynkach może kształtować się w zgoła odmienny sposób. Dotychczasowe wyniki mogą jednak pomóc ocenić, w jaki sposób funduszem zarządzano w przeszłości.

Wyniki historyczne obliczone zostały na podstawie zmiany wartości udziału jednostkowego funduszu w odpowiednich okresach.

Fundusz lokuje 100% aktywów w jednostki uczestnictwa funduszu inwestycyjnego:

PZU FIO Parasolowy Subfundusz PZU Obligacji Krótkoterminowych

Opłata administracyjno - dystrybucyjna, opłata z tytułu odpowiedzialności ubezpieczyciela na wypadek śmierci ubezpieczającego, opłata z tytułu odpowiedzialności ubezpieczyciela na wypadek śmierci ubezpieczającego spowodowanej nieszczęśliwym wypadkiem, opłata transakcyjna oraz opłata dystrybucyjna są wyłączone z obliczeń.

Szczegółowe informacje dotyczące opłat i zasad wyceny funduszu znajdują się w ogólnych warunkach indywidualnego ubezpieczenia na życie z ubezpieczeniowymi funduszami kapitałowymi Program Inwestycyjny World, kod OWU FMIJ50 (w tym w Regulaminie oraz w Tabeli opłat i limitów).

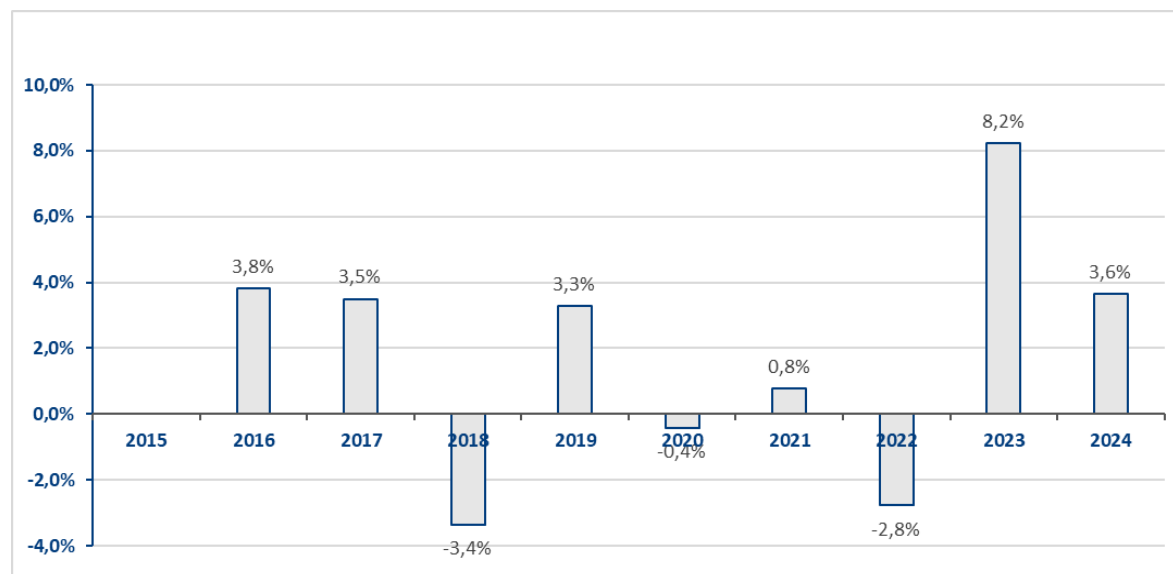
Fundusz został utworzony w ubezpieczeniu Program Inwestycyjny World (data)

01.01.2016

Waluta, w której dokonywana jest wycena udziału jednostkowego:

PLN

Ten wykres przedstawia wyniki funduszu jako procentową stratę lub procentowy zysk w skali roku w ciągu ostatnich 10 lat.



Wyniki osiągnięte w przeszłości nie są wiarygodnym wskaźnikiem przyszłych wyników. W przyszłości sytuacja na rynkach może kształtować się w zgoła odmienny sposób. Dotychczasowe wyniki mogą jednak pomóc ocenić, w jaki sposób funduszem zarządzano w przeszłości.

Wyniki historyczne obliczone zostały na podstawie zmiany wartości udziału jednostkowego funduszu w odpowiednich okresach.

Fundusz lokuje 100% aktywów w jednostki uczestnictwa funduszu inwestycyjnego:

Millennium SFIO Subfundusz Obligacji Globalnych

Opłata administracyjno - dystrybucyjna, opłata z tytułu odpowiedzialności ubezpieczyciela na wypadek śmierci ubezpieczającego, opłata z tytułu odpowiedzialności ubezpieczyciela na wypadek śmierci ubezpieczającego spowodowanej nieszczęśliwym wypadkiem, opłata transakcyjna oraz opłata dystrybucyjna są wyłączone z obliczeń.

Szczegółowe informacje dotyczące opłat i zasad wyceny funduszu znajdują się w ogólnych warunkach indywidualnego ubezpieczenia na życie z ubezpieczeniowymi funduszami kapitałowymi Program Inwestycyjny World, kod OWU FMIJ50 (w tym w Regulaminie oraz w Tabeli opłat i limitów).

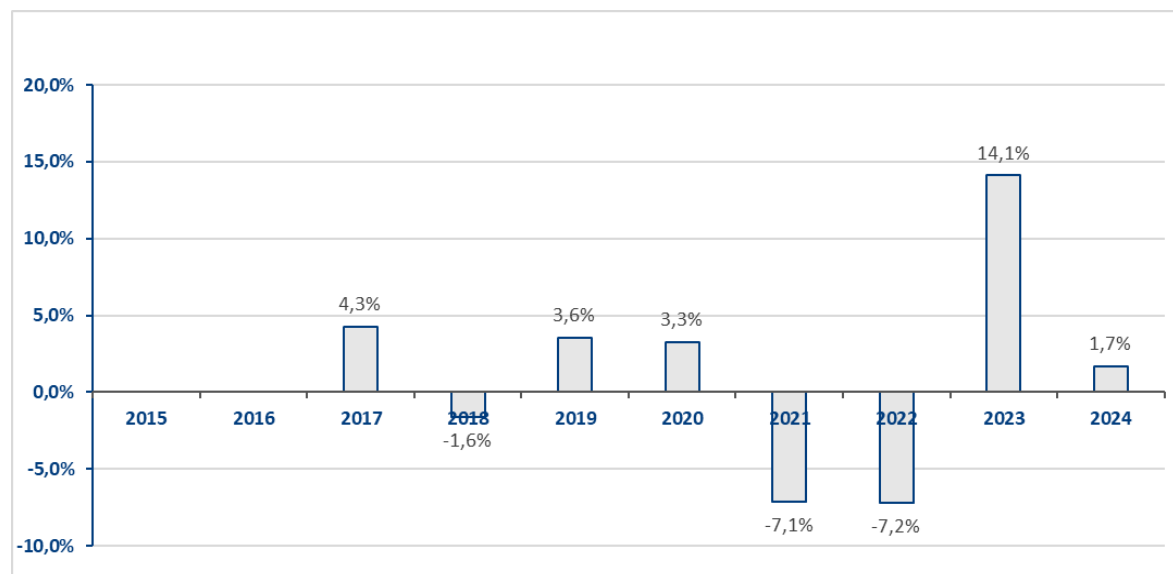
Fundusz został utworzony w ubezpieczeniu Program Inwestycyjny World (data)

01.01.2016

Waluta, w której dokonywana jest wycena udziału jednostkowego:

PLN

Ten wykres przedstawia wyniki funduszu jako procentową stratę lub procentowy zysk w skali roku w ciągu ostatnich 10 lat.



Wyniki osiągnięte w przeszłości nie są wiarygodnym wskaźnikiem przyszłych wyników. W przyszłości sytuacja na rynkach może kształtować się w zgoła odmienny sposób. Dotychczasowe wyniki mogą jednak pomóc ocenić, w jaki sposób funduszem zarządzano w przeszłości.

Wyniki historyczne obliczone zostały na podstawie zmiany wartości udziału jednostkowego funduszu w odpowiednich okresach.

Fundusz lokuje 100% aktywów w jednostki uczestnictwa funduszu inwestycyjnego:

Millennium FIO Subfundusz Millennium Instrumentów Dłużnych

Opłata administracyjno - dystrybucyjna, opłata z tytułu odpowiedzialności ubezpieczyciela na wypadek śmierci ubezpieczającego, opłata z tytułu odpowiedzialności ubezpieczyciela na wypadek śmierci ubezpieczającego spowodowanej nieszczęśliwym wypadkiem, opłata transakcyjna oraz opłata dystrybucyjna są wyłączone z obliczeń.

Szczegółowe informacje dotyczące opłat i zasad wyceny funduszu znajdują się w ogólnych warunkach indywidualnego ubezpieczenia na życie z ubezpieczeniowymi funduszami kapitałowymi Program Inwestycyjny World, kod OWU FMIJ50 (w tym w Regulaminie oraz w Tabeli opłat i limitów).

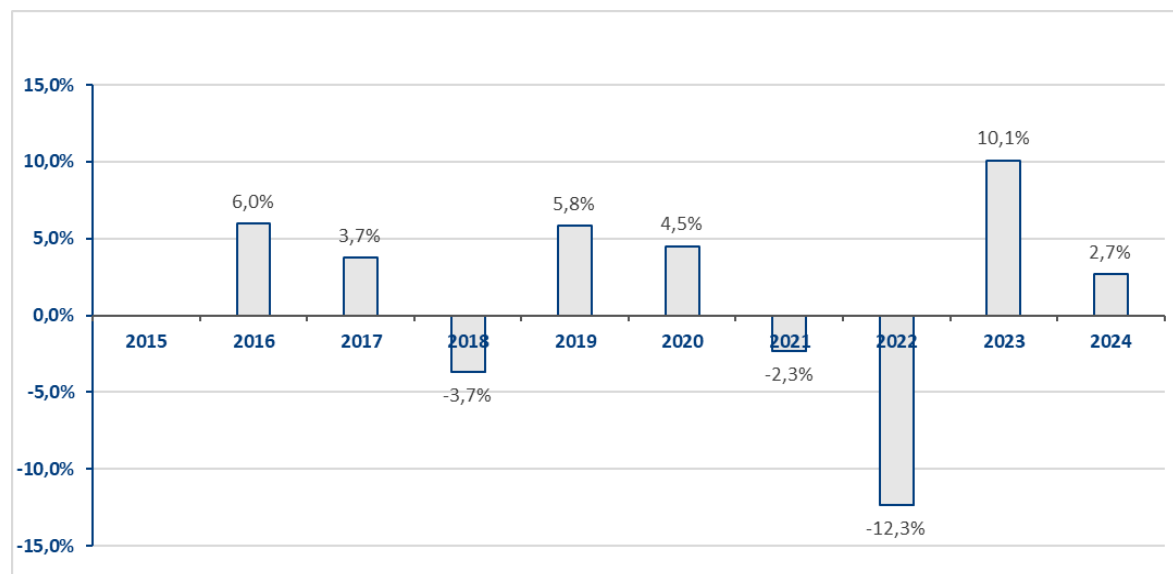
Fundusz został utworzony w ubezpieczeniu Program Inwestycyjny World (data)

01.01.2016

Waluta, w której dokonywana jest wycena udziału jednostkowego:

PLN

Ten wykres przedstawia wyniki funduszu jako procentową stratę lub procentowy zysk w skali roku w ciągu ostatnich 10 lat.



Wyniki osiągnięte w przeszłości nie są wiarygodnym wskaźnikiem przyszłych wyników. W przyszłości sytuacja na rynkach może kształtować się w zgoła odmienny sposób. Dotychczasowe wyniki mogą jednak pomóc ocenić, w jaki sposób funduszem zarządzano w przeszłości.

Wyniki historyczne obliczone zostały na podstawie zmiany wartości udziału jednostkowego funduszu w odpowiednich okresach.

Fundusz lokuje 100% aktywów w jednostki uczestnictwa funduszu inwestycyjnego:

Skarbiec FIO Subfundusz Skarbiec - Obligacji Wysokiego Dochodu

Opłata administracyjno - dystrybucyjna, opłata z tytułu odpowiedzialności ubezpieczyciela na wypadek śmierci ubezpieczającego, opłata z tytułu odpowiedzialności ubezpieczyciela na wypadek śmierci ubezpieczającego spowodowanej nieszczęśliwym wypadkiem, opłata transakcyjna oraz opłata dystrybucyjna są wyłączone z obliczeń.

Szczegółowe informacje dotyczące opłat i zasad wyceny funduszu znajdują się w ogólnych warunkach indywidualnego ubezpieczenia na życie z ubezpieczeniowymi funduszami kapitałowymi Program Inwestycyjny World, kod OWU FMIJ50 (w tym w Regulaminie oraz w Tabeli opłat i limitów).

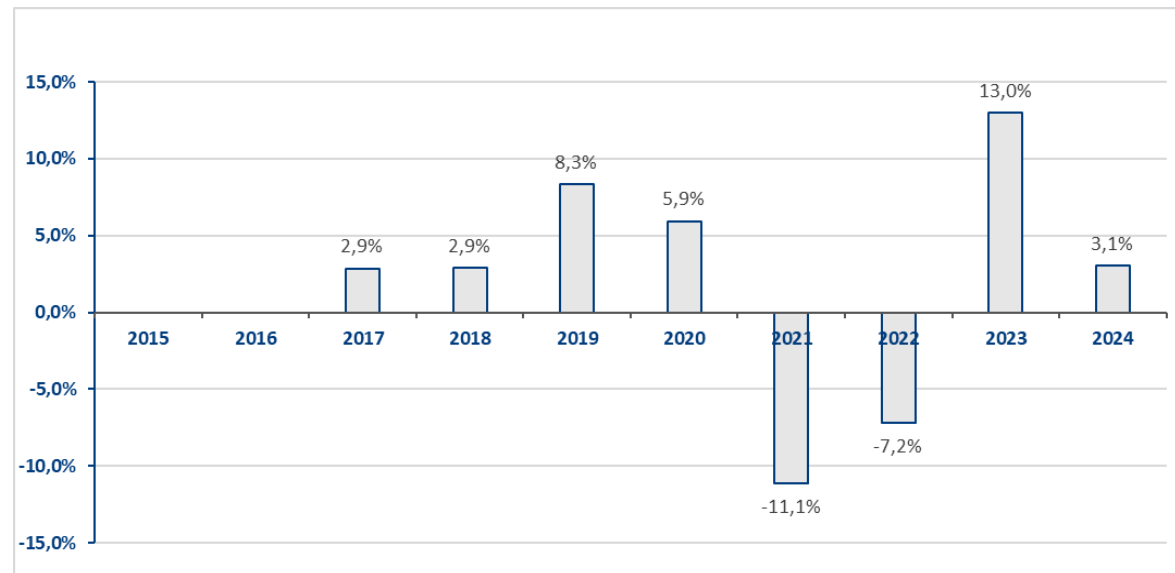
Fundusz został utworzony w ubezpieczeniu Program Inwestycyjny World (data)

01.01.2016

Waluta, w której dokonywana jest wycena udziału jednostkowego:

PLN

Ten wykres przedstawia wyniki funduszu jako procentową stratę lub procentowy zysk w skali roku w ciągu ostatnich 10 lat.



Wyniki osiągnięte w przeszłości nie są wiarygodnym wskaźnikiem przyszłych wyników. W przyszłości sytuacja na rynkach może kształtować się w zgoła odmienny sposób. Dotychczasowe wyniki mogą jednak pomóc ocenić, w jaki sposób funduszem zarządzano w przeszłości.

Wyniki historyczne obliczone zostały na podstawie zmiany wartości udziału jednostkowego funduszu w odpowiednich okresach.

Fundusz lokuje 100% aktywów w jednostki uczestnictwa funduszu inwestycyjnego:

PZU FIO Parasolowy Subfundusz PZU Papierów Dłużnych Polonez

Opłata administracyjno - dystrybucyjna, opłata z tytułu odpowiedzialności ubezpieczyciela na wypadek śmierci ubezpieczającego, opłata z tytułu odpowiedzialności ubezpieczyciela na wypadek śmierci ubezpieczającego spowodowanej nieszczęśliwym wypadkiem, opłata transakcyjna oraz opłata dystrybucyjna są wyłączone z obliczeń.

Szczegółowe informacje dotyczące opłat i zasad wyceny funduszu znajdują się w ogólnych warunkach indywidualnego ubezpieczenia na życie z ubezpieczeniowymi funduszami kapitałowymi Program Inwestycyjny World, kod OWU FMIJ50 (w tym w Regulaminie oraz w Tabeli opłat i limitów).

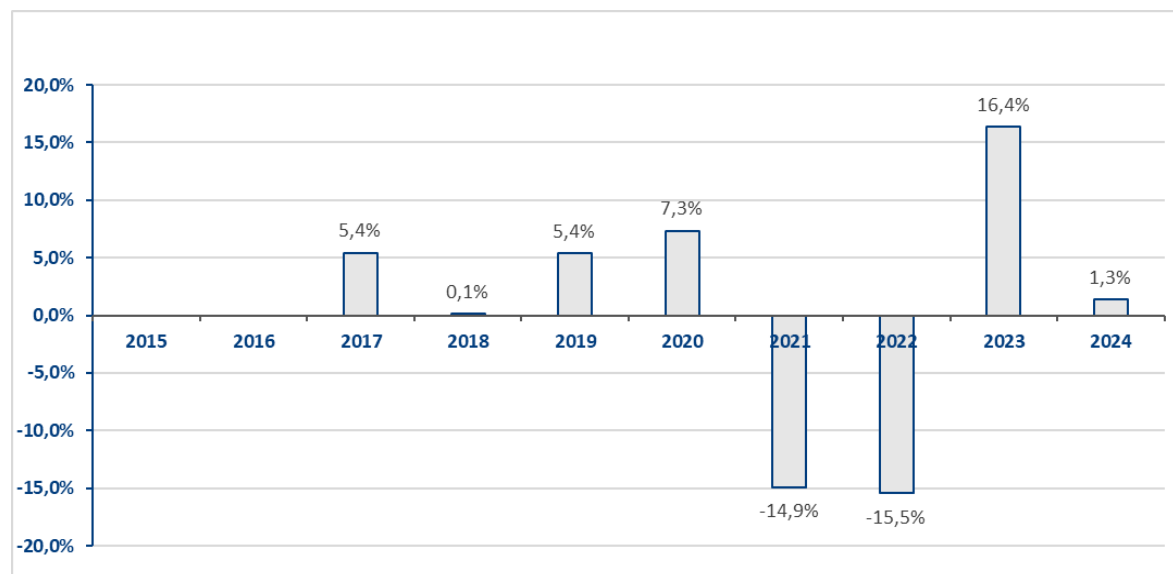
Fundusz został utworzony w ubezpieczeniu Program Inwestycyjny World (data)

01.01.2016

Waluta, w której dokonywana jest wycena udziału jednostkowego:

PLN

Ten wykres przedstawia wyniki funduszu jako procentową stratę lub procentowy zysk w skali roku w ciągu ostatnich 10 lat.



Wyniki osiągnięte w przeszłości nie są wiarygodnym wskaźnikiem przyszłych wyników. W przyszłości sytuacja na rynkach może kształtować się w zgoła odmienny sposób. Dotychczasowe wyniki mogą jednak pomóc ocenić, w jaki sposób funduszem zarządzano w przeszłości.

Wyniki historyczne obliczone zostały na podstawie zmiany wartości udziału jednostkowego funduszu w odpowiednich okresach.

Fundusz lokuje 100% aktywów w jednostki uczestnictwa funduszu inwestycyjnego:

Generali Fundusze SFIO Subfundusz Generali Obligacje Aktywne

Opłata administracyjno - dystrybucyjna, opłata z tytułu odpowiedzialności ubezpieczyciela na wypadek śmierci ubezpieczającego, opłata z tytułu odpowiedzialności ubezpieczyciela na wypadek śmierci ubezpieczającego spowodowanej nieszczęśliwym wypadkiem, opłata transakcyjna oraz opłata dystrybucyjna są wyłączone z obliczeń.

Szczegółowe informacje dotyczące opłat i zasad wyceny funduszu znajdują się w ogólnych warunkach indywidualnego ubezpieczenia na życie z ubezpieczeniowymi funduszami kapitałowymi Program Inwestycyjny World, kod OWU FMIJ50 (w tym w Regulaminie oraz w Tabeli opłat i limitów).

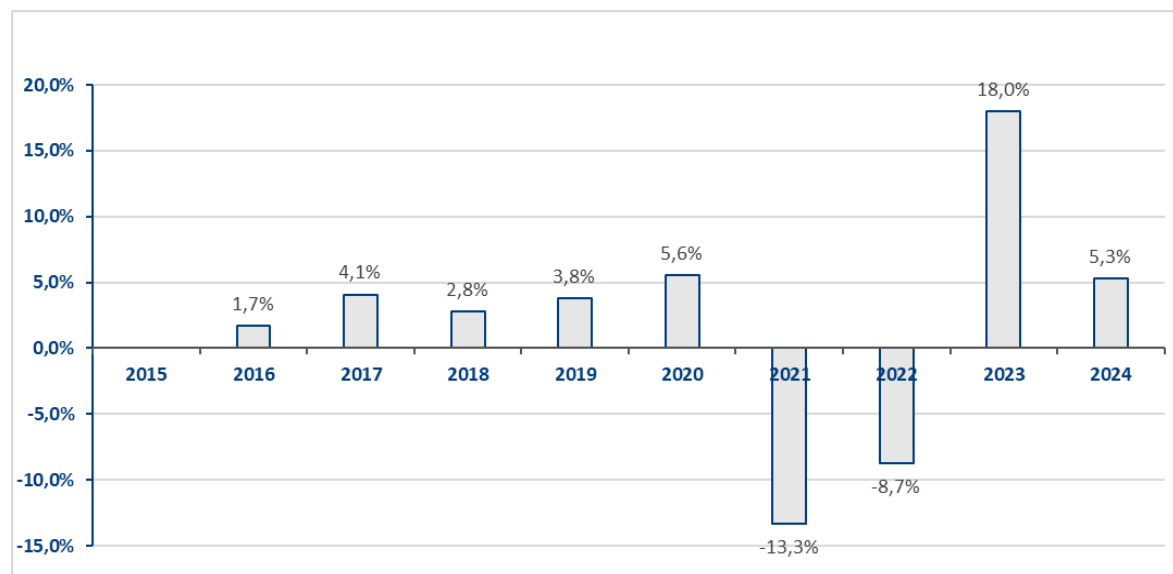
Fundusz został utworzony w ubezpieczeniu Program Inwestycyjny World (data)

01.01.2016

Waluta, w której dokonywana jest wycena udziału jednostkowego:

PLN

Ten wykres przedstawia wyniki funduszu jako procentową stratę lub procentowy zysk w skali roku w ciągu ostatnich 10 lat.



Wyniki osiągnięte w przeszłości nie są wiarygodnym wskaźnikiem przyszłych wyników. W przyszłości sytuacja na rynkach może kształtować się w zgoła odmienny sposób. Dotychczasowe wyniki mogą jednak pomóc ocenić, w jaki sposób funduszem zarządzano w przeszłości.

Wyniki historyczne obliczone zostały na podstawie zmiany wartości udziału jednostkowego funduszu w odpowiednich okresach.

Fundusz lokuje 100% aktywów w jednostki uczestnictwa funduszu inwestycyjnego: **IPOPEMA SFIO Subfundusz IPOPEMA Obligacji**

Opłata administracyjno - dystrybucyjna, opłata z tytułu odpowiedzialności ubezpieczyciela na wypadek śmierci ubezpieczającego, opłata z tytułu odpowiedzialności ubezpieczyciela na wypadek śmierci ubezpieczającego spowodowanej nieszczęśliwym wypadkiem, opłata transakcyjna oraz opłata dystrybucyjna są wyłączone z obliczeń.

Szczegółowe informacje dotyczące opłat i zasad wyceny funduszu znajdują się w ogólnych warunkach indywidualnego ubezpieczenia na życie z ubezpieczeniowymi funduszami kapitałowymi Program Inwestycyjny World, kod OWU FMIJ50 (w tym w Regulaminie oraz w Tabeli opłat i limitów).

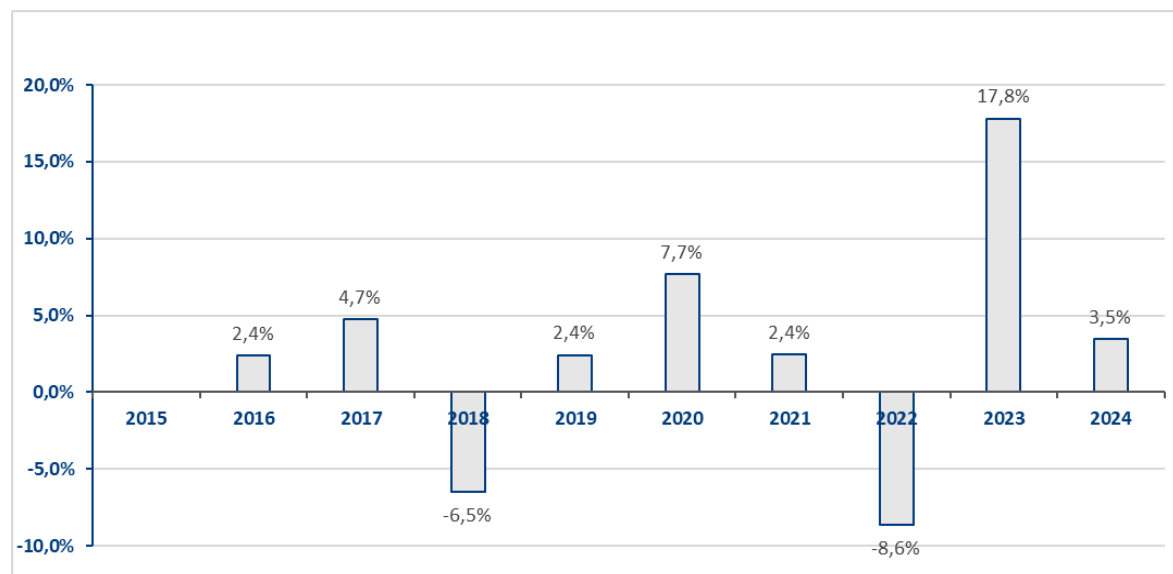
Fundusz został utworzony w ubezpieczeniu Program Inwestycyjny World (data)

01.01.2016

Waluta, w której dokonywana jest wycena udziału jednostkowego:

PLN

Ten wykres przedstawia wyniki funduszu jako procentową stratę lub procentowy zysk w skali roku w ciągu ostatnich 10 lat.



Wyniki osiągnięte w przeszłości nie są wiarygodnym wskaźnikiem przyszłych wyników. W przyszłości sytuacja na rynkach może kształtować się w zgoła odmienny sposób. Dotychczasowe wyniki mogą jednak pomóc ocenić, w jaki sposób funduszem zarządzano w przeszłości.

Wyniki historyczne obliczone zostały na podstawie zmiany wartości udziału jednostkowego funduszu w odpowiednich okresach.

Fundusz lokuje 100% aktywów w jednostki uczestnictwa funduszu inwestycyjnego:

Millennium FIO Subfundusz Stabilnego Wzrostu

Opłata administracyjno - dystrybucyjna, opłata z tytułu odpowiedzialności ubezpieczyciela na wypadek śmierci ubezpieczającego, opłata z tytułu odpowiedzialności ubezpieczyciela na wypadek śmierci ubezpieczającego spowodowanej nieszczęśliwym wypadkiem, opłata transakcyjna oraz opłata dystrybucyjna są wyłączone z obliczeń.

Szczegółowe informacje dotyczące opłat i zasad wyceny funduszu znajdują się w ogólnych warunkach indywidualnego ubezpieczenia na życie z ubezpieczeniowymi funduszami kapitałowymi Program Inwestycyjny World, kod OWU FMIJ50 (w tym w Regulaminie oraz w Tabeli opłat i limitów).

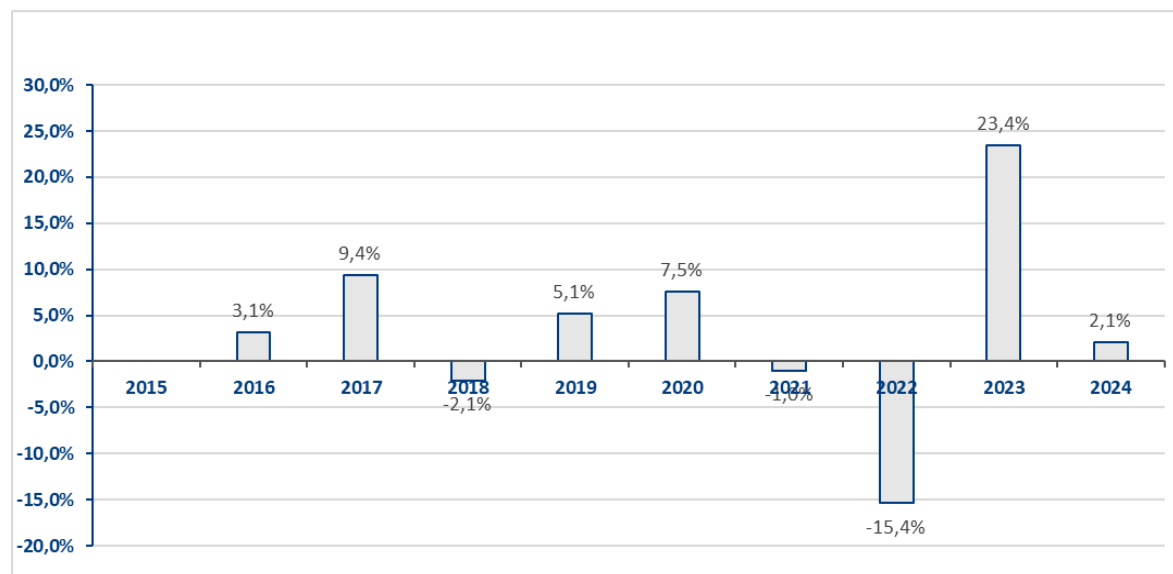
Fundusz został utworzony w ubezpieczeniu Program Inwestycyjny World (data)

01.01.2016

Waluta, w której dokonywana jest wycena udziału jednostkowego:

PLN

Ten wykres przedstawia wyniki funduszu jako procentową stratę lub procentowy zysk w skali roku w ciągu ostatnich 10 lat.



Wyniki osiągnięte w przeszłości nie są wiarygodnym wskaźnikiem przyszłych wyników. W przyszłości sytuacja na rynkach może kształtować się w zgoła odmienny sposób. Dotychczasowe wyniki mogą jednak pomóc ocenić, w jaki sposób funduszem zarządzano w przeszłości.

Wyniki historyczne obliczone zostały na podstawie zmiany wartości udziału jednostkowego funduszu w odpowiednich okresach.

Fundusz lokuje 100% aktywów w jednostki uczestnictwa funduszu inwestycyjnego:

Generali Fundusze FIO Subfundusz Generali Stabilny Wzrost

Opłata administracyjno - dystrybucyjna, opłata z tytułu odpowiedzialności ubezpieczyciela na wypadek śmierci ubezpieczającego, opłata z tytułu odpowiedzialności ubezpieczyciela na wypadek śmierci ubezpieczającego spowodowanej nieszczęśliwym wypadkiem, opłata transakcyjna oraz opłata dystrybucyjna są wyłączone z obliczeń.

Szczegółowe informacje dotyczące opłat i zasad wyceny funduszu znajdują się w ogólnych warunkach indywidualnego ubezpieczenia na życie z ubezpieczeniowymi funduszami kapitałowymi Program Inwestycyjny World, kod OWU FMIJ50 (w tym w Regulaminie oraz w Tabeli opłat i limitów).

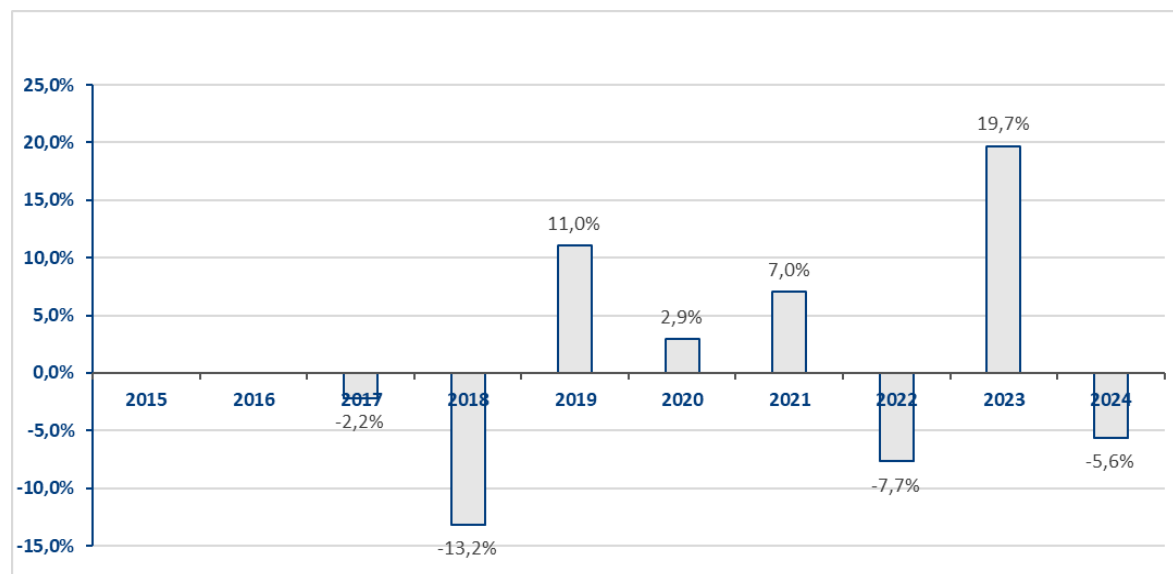
Fundusz został utworzony w ubezpieczeniu Program Inwestycyjny World (data)

01.01.2016

Waluta, w której dokonywana jest wycena udziału jednostkowego:

PLN

Ten wykres przedstawia wyniki funduszu jako procentową stratę lub procentowy zysk w skali roku w ciągu ostatnich 10 lat.



Wyniki osiągnięte w przeszłości nie są wiarygodnym wskaźnikiem przyszłych wyników. W przyszłości sytuacja na rynkach może kształtować się w zgoła odmienny sposób. Dotychczasowe wyniki mogą jednak pomóc ocenić, w jaki sposób funduszem zarządzano w przeszłości.

Wyniki historyczne obliczone zostały na podstawie zmiany wartości udziału jednostkowego funduszu w odpowiednich okresach.

Fundusz lokuje 100% aktywów w jednostki uczestnictwa funduszu inwestycyjnego:

Quercus Parasolowy SFIO Subfundusz Quercus Stabilny

Opłata administracyjno - dystrybucyjna, opłata z tytułu odpowiedzialności ubezpieczyciela na wypadek śmierci ubezpieczającego, opłata z tytułu odpowiedzialności ubezpieczyciela na wypadek śmierci ubezpieczającego spowodowanej nieszczęśliwym wypadkiem, opłata transakcyjna oraz opłata dystrybucyjna są wyłączone z obliczeń.

Szczegółowe informacje dotyczące opłat i zasad wyceny funduszu znajdują się w ogólnych warunkach indywidualnego ubezpieczenia na życie z ubezpieczeniowymi funduszami kapitałowymi Program Inwestycyjny World, kod OWU FMIJ50 (w tym w Regulaminie oraz w Tabeli opłat i limitów).

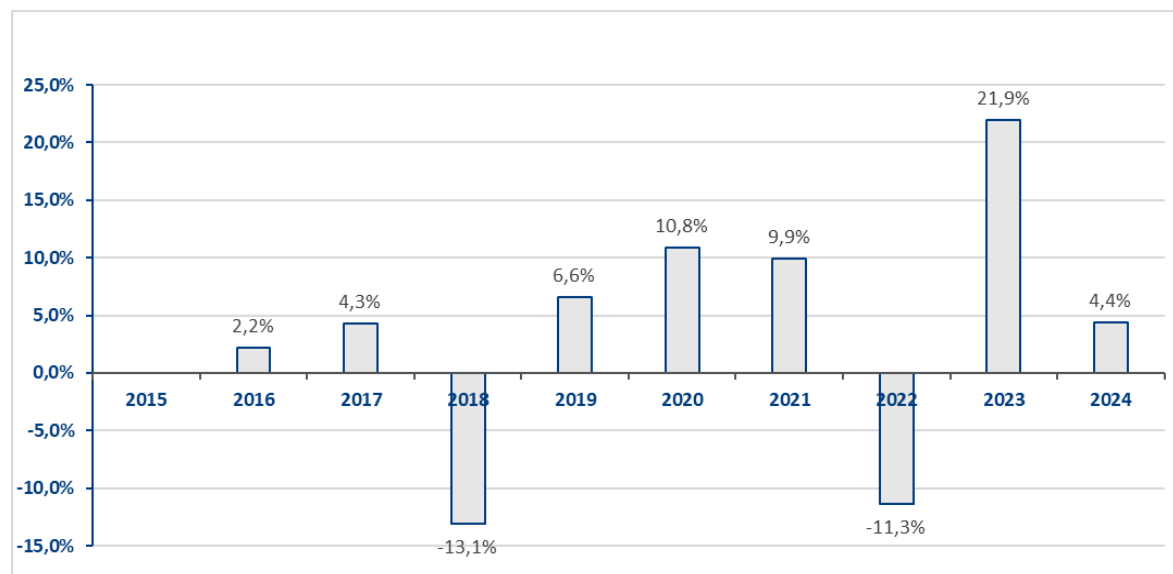
Fundusz został utworzony w ubezpieczeniu Program Inwestycyjny World (data)

01.01.2016

Waluta, w której dokonywana jest wycena udziału jednostkowego:

PLN

Ten wykres przedstawia wyniki funduszu jako procentową stratę lub procentowy zysk w skali roku w ciągu ostatnich 10 lat.



Wyniki osiągnięte w przeszłości nie są wiarygodnym wskaźnikiem przyszłych wyników. W przyszłości sytuacja na rynkach może kształtować się w zgoła odmienny sposób. Dotychczasowe wyniki mogą jednak pomóc ocenić, w jaki sposób funduszem zarządzano w przeszłości.

Wyniki historyczne obliczone zostały na podstawie zmiany wartości udziału jednostkowego funduszu w odpowiednich okresach.

Fundusz lokuje 100% aktywów w jednostki uczestnictwa funduszu inwestycyjnego:

Millennium FIO Subfundusz Cyklu Koniunkturalnego

Opłata administracyjno - dystrybucyjna, opłata z tytułu odpowiedzialności ubezpieczyciela na wypadek śmierci ubezpieczającego, opłata z tytułu odpowiedzialności ubezpieczyciela na wypadek śmierci ubezpieczającego spowodowanej nieszczęśliwym wypadkiem, opłata transakcyjna oraz opłata dystrybucyjna są wyłączone z obliczeń.

Szczegółowe informacje dotyczące opłat i zasad wyceny funduszu znajdują się w ogólnych warunkach indywidualnego ubezpieczenia na życie z ubezpieczeniowymi funduszami kapitałowymi Program Inwestycyjny World, kod OWU FMIJ50 (w tym w Regulaminie oraz w Tabeli opłat i limitów).

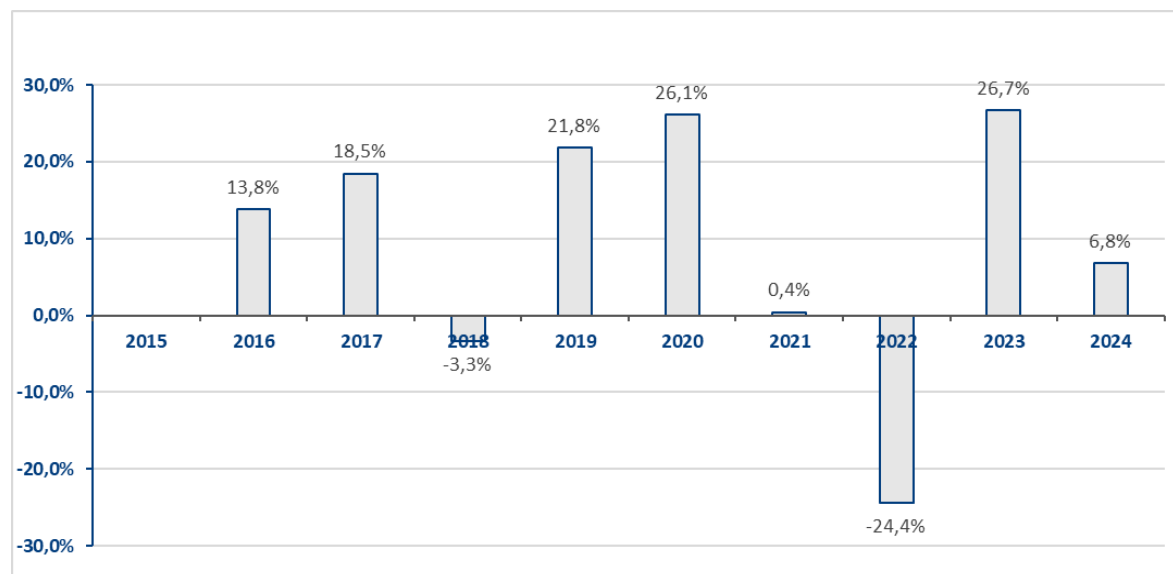
Fundusz został utworzony w ubezpieczeniu Program Inwestycyjny World (data)

01.01.2016

Waluta, w której dokonywana jest wycena udziału jednostkowego:

PLN

Ten wykres przedstawia wyniki funduszu jako procentową stratę lub procentowy zysk w skali roku w ciągu ostatnich 10 lat.



Wyniki osiągnięte w przeszłości nie są wiarygodnym wskaźnikiem przyszłych wyników. W przyszłości sytuacja na rynkach może kształtować się w zgoła odmienny sposób. Dotychczasowe wyniki mogą jednak pomóc ocenić, w jaki sposób funduszem zarządzano w przeszłości.

Wyniki historyczne obliczone zostały na podstawie zmiany wartości udziału jednostkowego funduszu w odpowiednich okresach.

Fundusz lokuje 100% aktywów w jednostki uczestnictwa funduszu inwestycyjnego: **Investor Parasol FIO Subfundusz Investor Zrównoważony**

Opłata administracyjno - dystrybucyjna, opłata z tytułu odpowiedzialności ubezpieczyciela na wypadek śmierci ubezpieczającego, opłata z tytułu odpowiedzialności ubezpieczyciela na wypadek śmierci ubezpieczającego spowodowanej nieszczęśliwym wypadkiem, opłata transakcyjna oraz opłata dystrybucyjna są wyłączone z obliczeń.

Szczegółowe informacje dotyczące opłat i zasad wyceny funduszu znajdują się w ogólnych warunkach indywidualnego ubezpieczenia na życie z ubezpieczeniowymi funduszami kapitałowymi Program Inwestycyjny World, kod OWU FMIJ50 (w tym w Regulaminie oraz w Tabeli opłat i limitów).

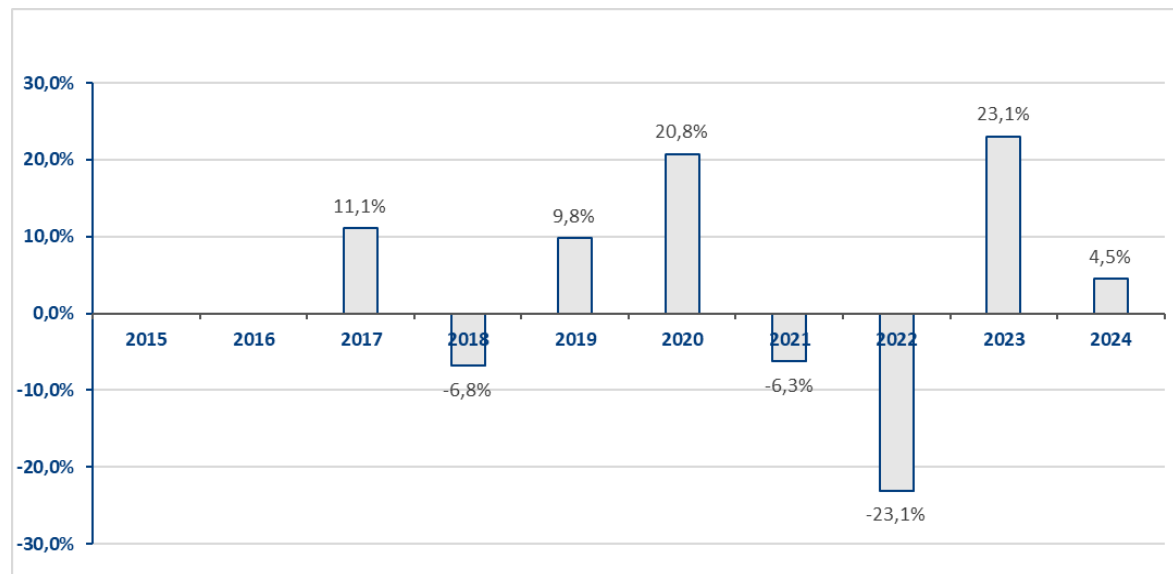
Fundusz został utworzony w ubezpieczeniu Program Inwestycyjny World (data)

01.01.2016

Waluta, w której dokonywana jest wycena udziału jednostkowego:

PLN

Ten wykres przedstawia wyniki funduszu jako procentową stratę lub procentowy zysk w skali roku w ciągu ostatnich 10 lat.



Wyniki osiągnięte w przeszłości nie są wiarygodnym wskaźnikiem przyszłych wyników. W przyszłości sytuacja na rynkach może kształtować się w zgoła odmienny sposób. Dotychczasowe wyniki mogą jednak pomóc ocenić, w jaki sposób funduszem zarządzano w przeszłości.

Wyniki historyczne obliczone zostały na podstawie zmiany wartości udziału jednostkowego funduszu w odpowiednich okresach.

Fundusz lokuje 100% aktywów w jednostki uczestnictwa funduszu inwestycyjnego: **Skarbiec FIO Subfundusz Skarbiec III Filar**

Opłata administracyjno - dystrybucyjna, opłata z tytułu odpowiedzialności ubezpieczyciela na wypadek śmierci ubezpieczającego, opłata z tytułu odpowiedzialności ubezpieczyciela na wypadek śmierci ubezpieczającego spowodowanej nieszczęśliwym wypadkiem, opłata transakcyjna oraz opłata dystrybucyjna są wyłączone z obliczeń.

Szczegółowe informacje dotyczące opłat i zasad wyceny funduszu znajdują się w ogólnych warunkach indywidualnego ubezpieczenia na życie z ubezpieczeniowymi funduszami kapitałowymi Program Inwestycyjny World, kod OWU FMIJ50 (w tym w Regulaminie oraz w Tabeli opłat i limitów).

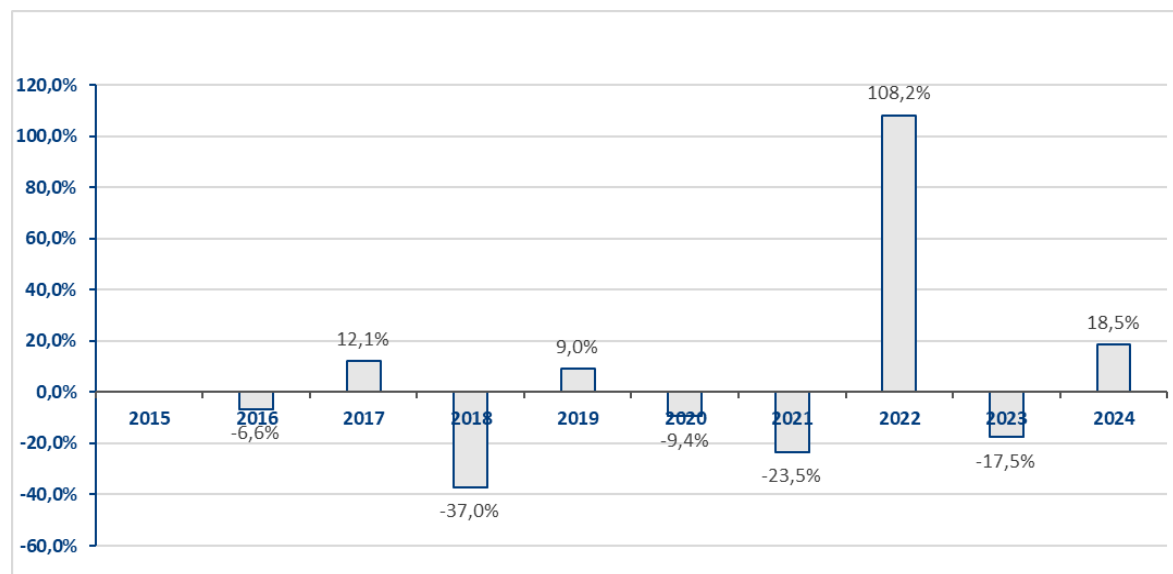
Fundusz został utworzony w ubezpieczeniu Program Inwestycyjny World (data)

01.01.2016

Waluta, w której dokonywana jest wycena udziału jednostkowego:

PLN

Ten wykres przedstawia wyniki funduszu jako procentową stratę lub procentowy zysk w skali roku w ciągu ostatnich 10 lat.



Wyniki osiągnięte w przeszłości nie są wiarygodnym wskaźnikiem przyszłych wyników. W przyszłości sytuacja na rynkach może kształtować się w zgoła odmienny sposób. Dotychczasowe wyniki mogą jednak pomóc ocenić, w jaki sposób funduszem zarządzano w przeszłości.

Wyniki historyczne obliczone zostały na podstawie zmiany wartości udziału jednostkowego funduszu w odpowiednich okresach.

Fundusz lokuje 100% aktywów w jednostki uczestnictwa funduszu inwestycyjnego: **Investor Parasol SFIO Subfundusz Investor Turcja**

Opłata administracyjno - dystrybucyjna, opłata z tytułu odpowiedzialności ubezpieczyciela na wypadek śmierci ubezpieczającego, opłata z tytułu odpowiedzialności ubezpieczyciela na wypadek śmierci ubezpieczającego spowodowanej nieszczęśliwym wypadkiem, opłata transakcyjna oraz opłata dystrybucyjna są wyłączone z obliczeń.

Szczegółowe informacje dotyczące opłat i zasad wyceny funduszu znajdują się w ogólnych warunkach indywidualnego ubezpieczenia na życie z ubezpieczeniowymi funduszami kapitałowymi Program Inwestycyjny World, kod OWU FMIJ50 (w tym w Regulaminie oraz w Tabeli opłat i limitów).

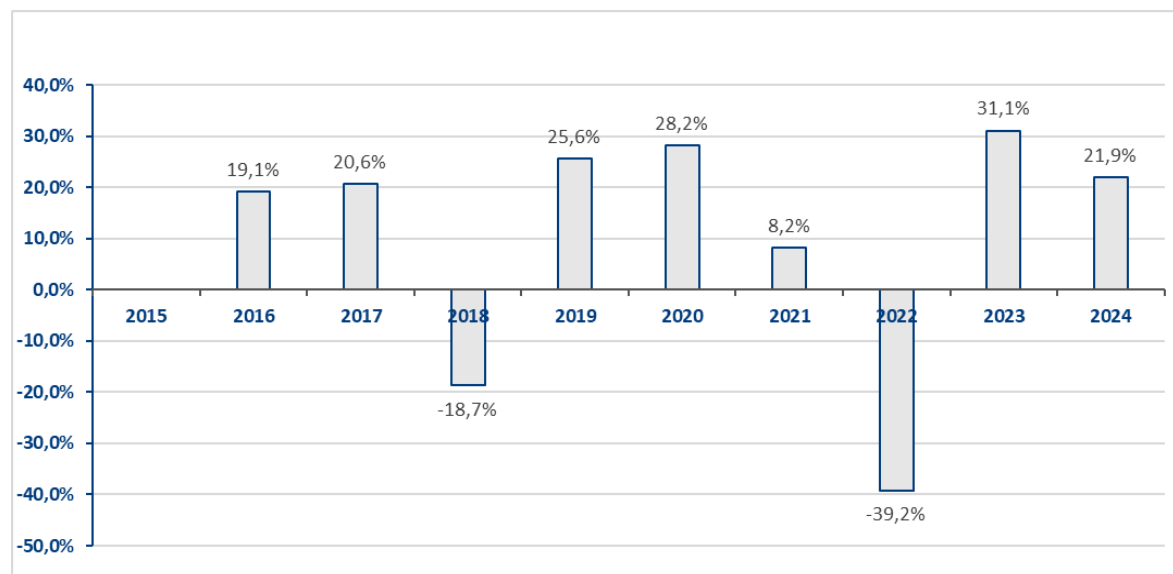
Fundusz został utworzony w ubezpieczeniu Program Inwestycyjny World (data)

01.01.2016

Waluta, w której dokonywana jest wycena udziału jednostkowego:

PLN

Ten wykres przedstawia wyniki funduszu jako procentową stratę lub procentowy zysk w skali roku w ciągu ostatnich 10 lat.



Wyniki osiągnięte w przeszłości nie są wiarygodnym wskaźnikiem przyszłych wyników. W przyszłości sytuacja na rynkach może kształtować się w zgoła odmienny sposób. Dotychczasowe wyniki mogą jednak pomóc ocenić, w jaki sposób funduszem zarządzano w przeszłości.

Wyniki historyczne obliczone zostały na podstawie zmiany wartości udziału jednostkowego funduszu w odpowiednich okresach.

Fundusz lokuje 100% aktywów w jednostki uczestnictwa funduszu inwestycyjnego:

Investor Parasol FIO Subfundusz Investor Akcji

Opłata administracyjno - dystrybucyjna, opłata z tytułu odpowiedzialności ubezpieczyciela na wypadek śmierci ubezpieczającego, opłata z tytułu odpowiedzialności ubezpieczyciela na wypadek śmierci ubezpieczającego spowodowanej nieszczęśliwym wypadkiem, opłata transakcyjna oraz opłata dystrybucyjna są wyłączone z obliczeń.

Szczegółowe informacje dotyczące opłat i zasad wyceny funduszu znajdują się w ogólnych warunkach indywidualnego ubezpieczenia na życie z ubezpieczeniowymi funduszami kapitałowymi Program Inwestycyjny World, kod OWU FMIJ50 (w tym w Regulaminie oraz w Tabeli opłat i limitów).

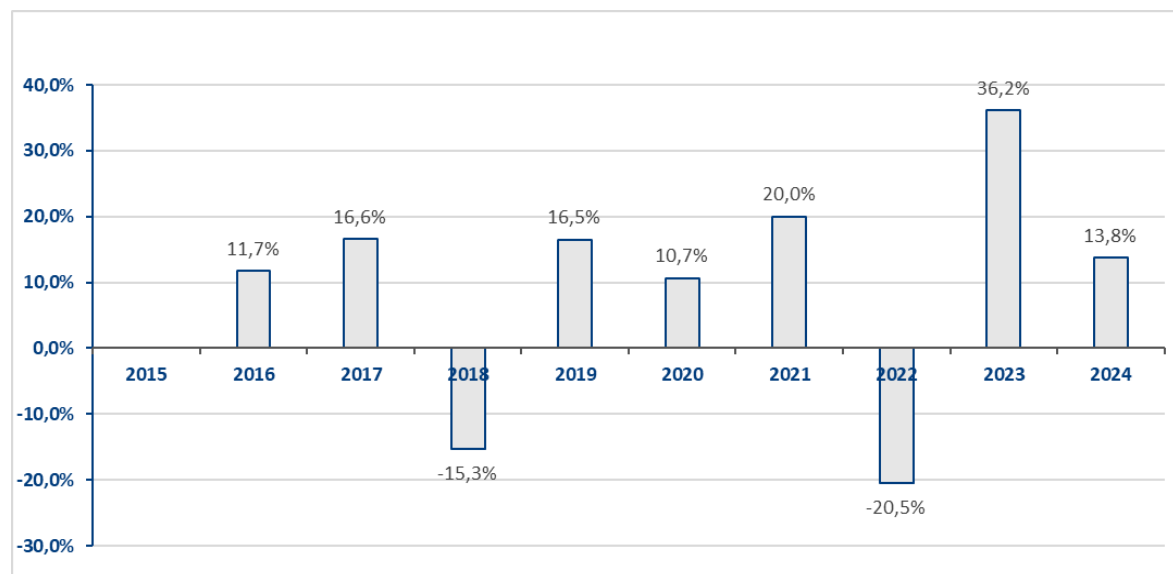
Fundusz został utworzony w ubezpieczeniu Program Inwestycyjny World (data)

01.01.2016

Waluta, w której dokonywana jest wycena udziału jednostkowego:

PLN

Ten wykres przedstawia wyniki funduszu jako procentową stratę lub procentowy zysk w skali roku w ciągu ostatnich 10 lat.



Wyniki osiągnięte w przeszłości nie są wiarygodnym wskaźnikiem przyszłych wyników. W przyszłości sytuacja na rynkach może kształtować się w zgoła odmienny sposób. Dotychczasowe wyniki mogą jednak pomóc ocenić, w jaki sposób funduszem zarządzano w przeszłości.

Wyniki historyczne obliczone zostały na podstawie zmiany wartości udziału jednostkowego funduszu w odpowiednich okresach.

Fundusz lokuje 100% aktywów w jednostki uczestnictwa funduszu inwestycyjnego:

Investor Parasol FIO Subfundusz Investor Top Małych i Średnich Spółek

Opłata administracyjno - dystrybucyjna, opłata z tytułu odpowiedzialności ubezpieczyciela na wypadek śmierci ubezpieczającego, opłata z tytułu odpowiedzialności ubezpieczyciela na wypadek śmierci ubezpieczającego spowodowanej nieszczęśliwym wypadkiem, opłata transakcyjna oraz opłata dystrybucyjna są wyłączone z obliczeń.

Szczegółowe informacje dotyczące opłat i zasad wyceny funduszu znajdują się w ogólnych warunkach indywidualnego ubezpieczenia na życie z ubezpieczeniowymi funduszami kapitałowymi Program Inwestycyjny World, kod OWU FMIJ50 (w tym w Regulaminie oraz w Tabeli opłat i limitów).

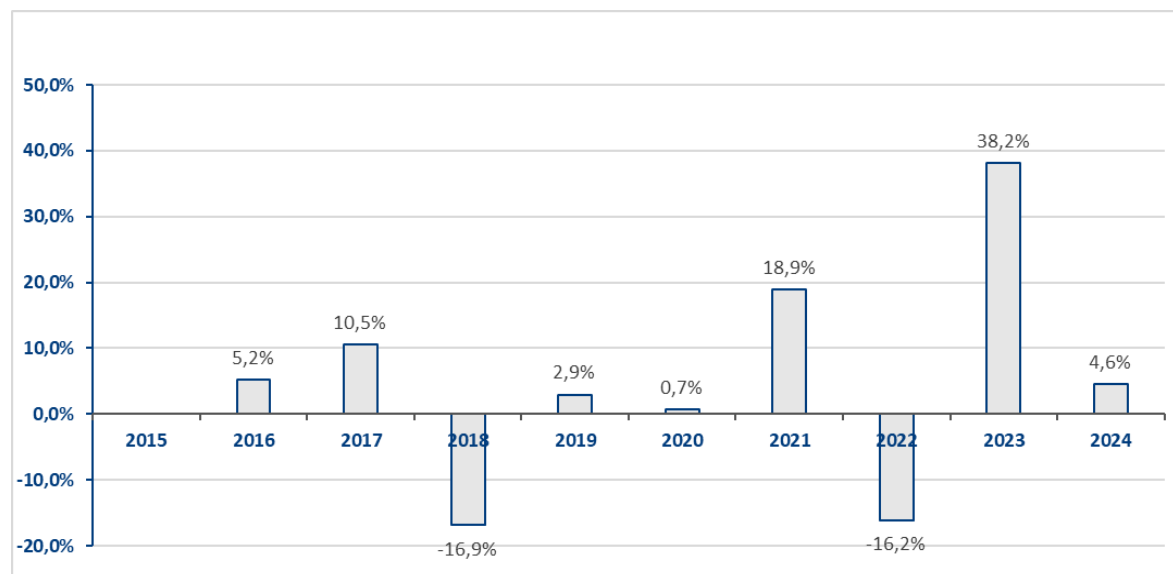
Fundusz został utworzony w ubezpieczeniu Program Inwestycyjny World (data)

01.01.2016

Waluta, w której dokonywana jest wycena udziału jednostkowego:

PLN

Ten wykres przedstawia wyniki funduszu jako procentową stratę lub procentowy zysk w skali roku w ciągu ostatnich 10 lat.



Wyniki osiągnięte w przeszłości nie są wiarygodnym wskaźnikiem przyszłych wyników. W przyszłości sytuacja na rynkach może kształtować się w zgoła odmienny sposób. Dotychczasowe wyniki mogą jednak pomóc ocenić, w jaki sposób funduszem zarządzano w przeszłości.

Wyniki historyczne obliczone zostały na podstawie zmiany wartości udziału jednostkowego funduszu w odpowiednich okresach.

Fundusz lokuje 100% aktywów w jednostki uczestnictwa funduszu inwestycyjnego: **Millennium FIO Subfundusz Akcji**

Opłata administracyjno - dystrybucyjna, opłata z tytułu odpowiedzialności ubezpieczyciela na wypadek śmierci ubezpieczającego, opłata z tytułu odpowiedzialności ubezpieczyciela na wypadek śmierci ubezpieczającego spowodowanej nieszczęśliwym wypadkiem, opłata transakcyjna oraz opłata dystrybucyjna są wyłączone z obliczeń.

Szczegółowe informacje dotyczące opłat i zasad wyceny funduszu znajdują się w ogólnych warunkach indywidualnego ubezpieczenia na życie z ubezpieczeniowymi funduszami kapitałowymi Program Inwestycyjny World, kod OWU FMIJ50 (w tym w Regulaminie oraz w Tabeli opłat i limitów).

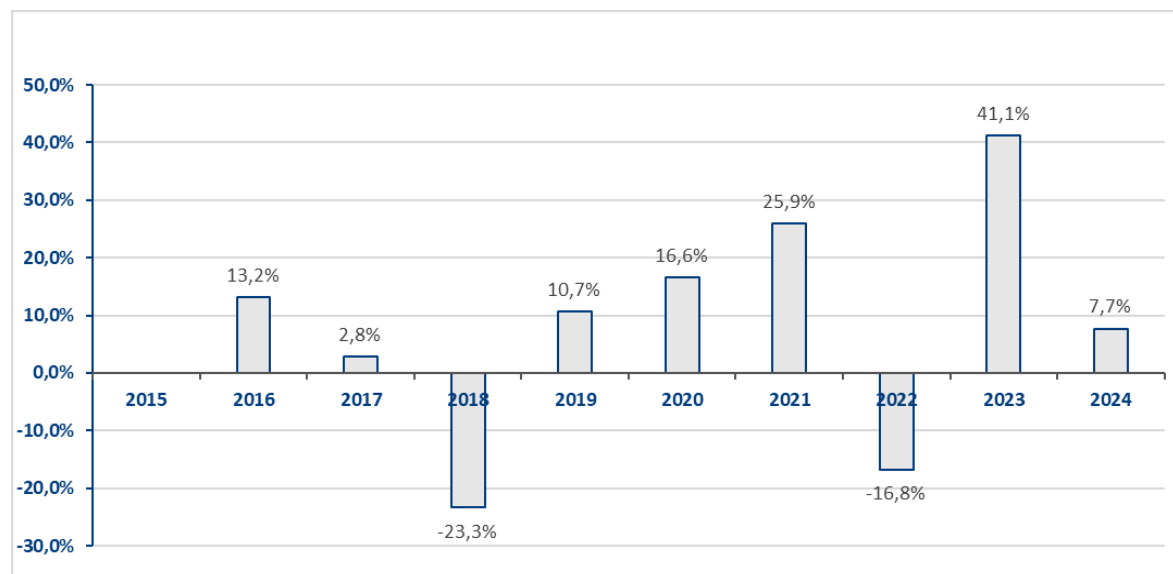
Fundusz został utworzony w ubezpieczeniu Program Inwestycyjny World (data)

01.01.2016

Waluta, w której dokonywana jest wycena udziału jednostkowego:

PLN

Ten wykres przedstawia wyniki funduszu jako procentową stratę lub procentowy zysk w skali roku w ciągu ostatnich 10 lat.



Wyniki osiągnięte w przeszłości nie są wiarygodnym wskaźnikiem przyszłych wyników. W przyszłości sytuacja na rynkach może kształtować się w zgoła odmienny sposób. Dotychczasowe wyniki mogą jednak pomóc ocenić, w jaki sposób funduszem zarządzano w przeszłości.

Wyniki historyczne obliczone zostały na podstawie zmiany wartości udziału jednostkowego funduszu w odpowiednich okresach.

Fundusz lokuje 100% aktywów w jednostki uczestnictwa funduszu inwestycyjnego:

Millennium FIO Subfundusz Dynamicznych Spółek

Opłata administracyjno - dystrybucyjna, opłata z tytułu odpowiedzialności ubezpieczyciela na wypadek śmierci ubezpieczającego, opłata z tytułu odpowiedzialności ubezpieczyciela na wypadek śmierci ubezpieczającego spowodowanej nieszczęśliwym wypadkiem, opłata transakcyjna oraz opłata dystrybucyjna są wyłączone z obliczeń.

Szczegółowe informacje dotyczące opłat i zasad wyceny funduszu znajdują się w ogólnych warunkach indywidualnego ubezpieczenia na życie z ubezpieczeniowymi funduszami kapitałowymi Program Inwestycyjny World, kod OWU FMIJ50 (w tym w Regulaminie oraz w Tabeli opłat i limitów).

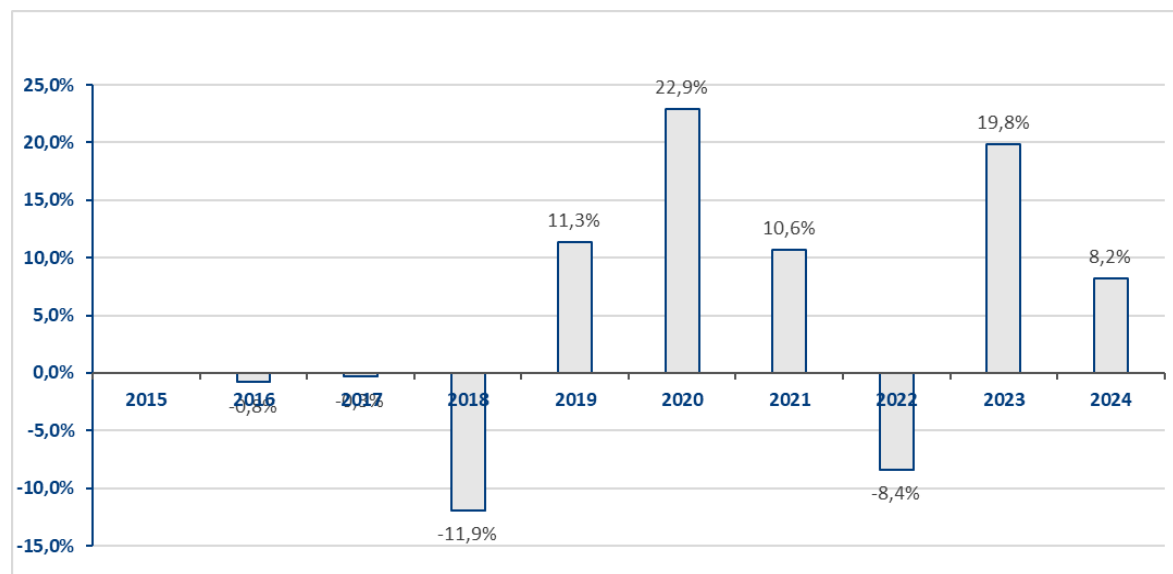
Fundusz został utworzony w ubezpieczeniu Program Inwestycyjny World (data)

01.01.2016

Waluta, w której dokonywana jest wycena udziału jednostkowego:

PLN

Ten wykres przedstawia wyniki funduszu jako procentową stratę lub procentowy zysk w skali roku w ciągu ostatnich 10 lat.



Wyniki osiągnięte w przeszłości nie są wiarygodnym wskaźnikiem przyszłych wyników. W przyszłości sytuacja na rynkach może kształtować się w zgoła odmienny sposób. Dotychczasowe wyniki mogą jednak pomóc ocenić, w jaki sposób funduszem zarządzano w przeszłości.

Wyniki historyczne obliczone zostały na podstawie zmiany wartości udziału jednostkowego funduszu w odpowiednich okresach.

Fundusz lokuje 100% aktywów w jednostki uczestnictwa funduszu inwestycyjnego:

Millennium SFIO Subfundusz Millennium Multistrategia

Opłata administracyjno - dystrybucyjna, opłata z tytułu odpowiedzialności ubezpieczyciela na wypadek śmierci ubezpieczającego, opłata z tytułu odpowiedzialności ubezpieczyciela na wypadek śmierci ubezpieczającego spowodowanej nieszczęśliwym wypadkiem, opłata transakcyjna oraz opłata dystrybucyjna są wyłączone z obliczeń.

Szczegółowe informacje dotyczące opłat i zasad wyceny funduszu znajdują się w ogólnych warunkach indywidualnego ubezpieczenia na życie z ubezpieczeniowymi funduszami kapitałowymi Program Inwestycyjny World, kod OWU FMIJ50 (w tym w Regulaminie oraz w Tabeli opłat i limitów).

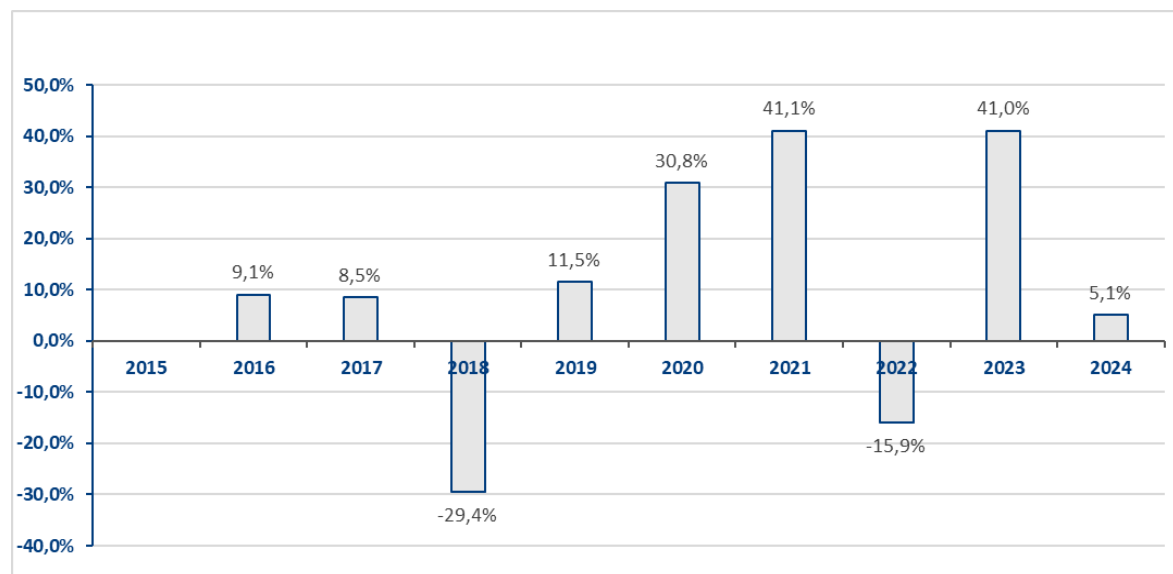
Fundusz został utworzony w ubezpieczeniu Program Inwestycyjny World (data)

01.01.2016

Waluta, w której dokonywana jest wycena udziału jednostkowego:

PLN

Ten wykres przedstawia wyniki funduszu jako procentową stratę lub procentowy zysk w skali roku w ciągu ostatnich 10 lat.



Wyniki osiągnięte w przeszłości nie są wiarygodnym wskaźnikiem przyszłych wyników. W przyszłości sytuacja na rynkach może kształtować się w zgoła odmienny sposób. Dotychczasowe wyniki mogą jednak pomóc ocenić, w jaki sposób funduszem zarządzano w przeszłości.

Wyniki historyczne obliczone zostały na podstawie zmiany wartości udziału jednostkowego funduszu w odpowiednich okresach.

Fundusz lokuje 100% aktywów w jednostki uczestnictwa funduszu inwestycyjnego:

Quercus Parasolowy SFIO Subfundusz Quercus Agresywny

Opłata administracyjno - dystrybucyjna, opłata z tytułu odpowiedzialności ubezpieczyciela na wypadek śmierci ubezpieczającego, opłata z tytułu odpowiedzialności ubezpieczyciela na wypadek śmierci ubezpieczającego spowodowanej nieszczęśliwym wypadkiem, opłata transakcyjna oraz opłata dystrybucyjna są wyłączone z obliczeń.

Szczegółowe informacje dotyczące opłat i zasad wyceny funduszu znajdują się w ogólnych warunkach indywidualnego ubezpieczenia na życie z ubezpieczeniowymi funduszami kapitałowymi Program Inwestycyjny World, kod OWU FMIJ50 (w tym w Regulaminie oraz w Tabeli opłat i limitów).

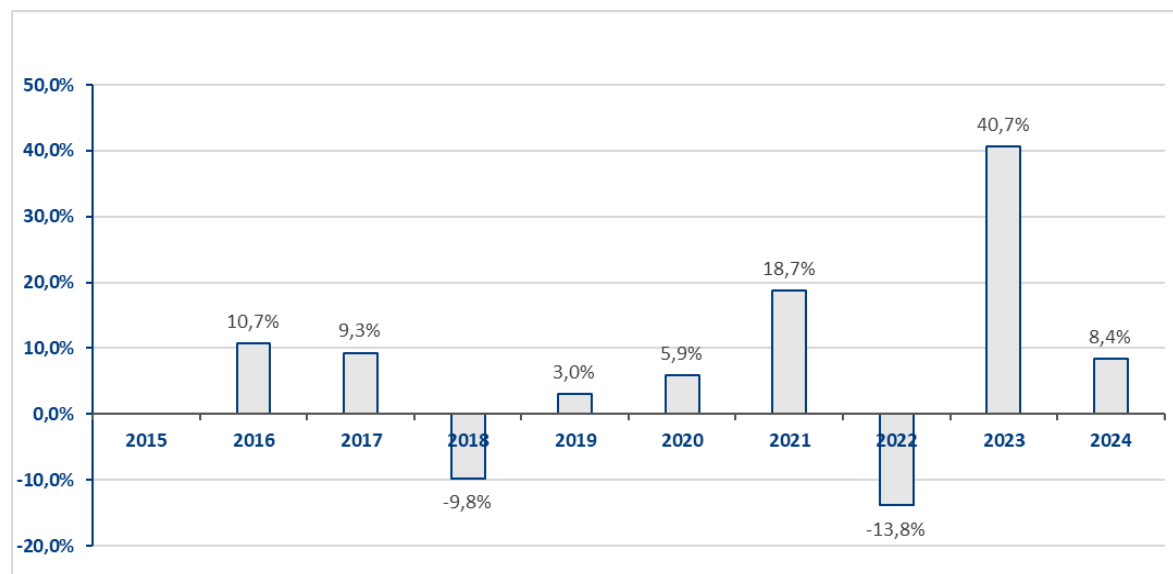
Fundusz został utworzony w ubezpieczeniu Program Inwestycyjny World (data)

01.01.2016

Waluta, w której dokonywana jest wycena udziału jednostkowego:

PLN

Ten wykres przedstawia wyniki funduszu jako procentową stratę lub procentowy zysk w skali roku w ciągu ostatnich 10 lat.



Wyniki osiągnięte w przeszłości nie są wiarygodnym wskaźnikiem przyszłych wyników. W przyszłości sytuacja na rynkach może kształtować się w zgoła odmienny sposób. Dotychczasowe wyniki mogą jednak pomóc ocenić, w jaki sposób funduszem zarządzano w przeszłości.

Wyniki historyczne obliczone zostały na podstawie zmiany wartości udziału jednostkowego funduszu w odpowiednich okresach.

Fundusz lokuje 100% aktywów w jednostki uczestnictwa funduszu inwestycyjnego:

IPOPEMA SFIO Subfundusz IPOPEMA Małych i Średnich Spółek

Opłata administracyjno - dystrybucyjna, opłata z tytułu odpowiedzialności ubezpieczyciela na wypadek śmierci ubezpieczającego, opłata z tytułu odpowiedzialności ubezpieczyciela na wypadek śmierci ubezpieczającego spowodowanej nieszczęśliwym wypadkiem, opłata transakcyjna oraz opłata dystrybucyjna są wyłączone z obliczeń.

Szczegółowe informacje dotyczące opłat i zasad wyceny funduszu znajdują się w ogólnych warunkach indywidualnego ubezpieczenia na życie z ubezpieczeniowymi funduszami kapitałowymi Program Inwestycyjny World, kod OWU FMIJ50 (w tym w Regulaminie oraz w Tabeli opłat i limitów).

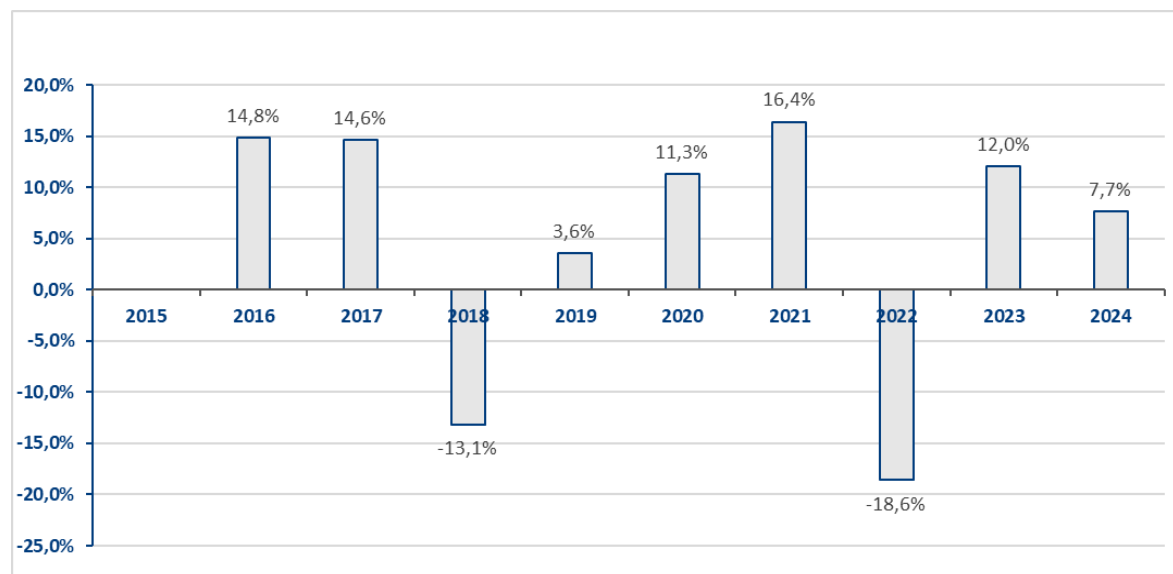
Fundusz został utworzony w ubezpieczeniu Program Inwestycyjny World (data)

01.01.2016

Waluta, w której dokonywana jest wycena udziału jednostkowego:

PLN

Ten wykres przedstawia wyniki funduszu jako procentową stratę lub procentowy zysk w skali roku w ciągu ostatnich 10 lat.



Wyniki osiągnięte w przeszłości nie są wiarygodnym wskaźnikiem przyszłych wyników. W przyszłości sytuacja na rynkach może kształtować się w zgoła odmienny sposób. Dotychczasowe wyniki mogą jednak pomóc ocenić, w jaki sposób funduszem zarządzano w przeszłości.

Wyniki historyczne obliczone zostały na podstawie zmiany wartości udziału jednostkowego funduszu w odpowiednich okresach.

Fundusz lokuje 100% aktywów w jednostki uczestnictwa funduszu inwestycyjnego:

Generali Fundusze FIO Subfundusz Generali Akcje Wzrostu

Opłata administracyjno - dystrybucyjna, opłata z tytułu odpowiedzialności ubezpieczyciela na wypadek śmierci ubezpieczającego, opłata z tytułu odpowiedzialności ubezpieczyciela na wypadek śmierci ubezpieczającego spowodowanej nieszczęśliwym wypadkiem, opłata transakcyjna oraz opłata dystrybucyjna są wyłączone z obliczeń.

Szczegółowe informacje dotyczące opłat i zasad wyceny funduszu znajdują się w ogólnych warunkach indywidualnego ubezpieczenia na życie z ubezpieczeniowymi funduszami kapitałowymi Program Inwestycyjny World, kod OWU FMIJ50 (w tym w Regulaminie oraz w Tabeli opłat i limitów).

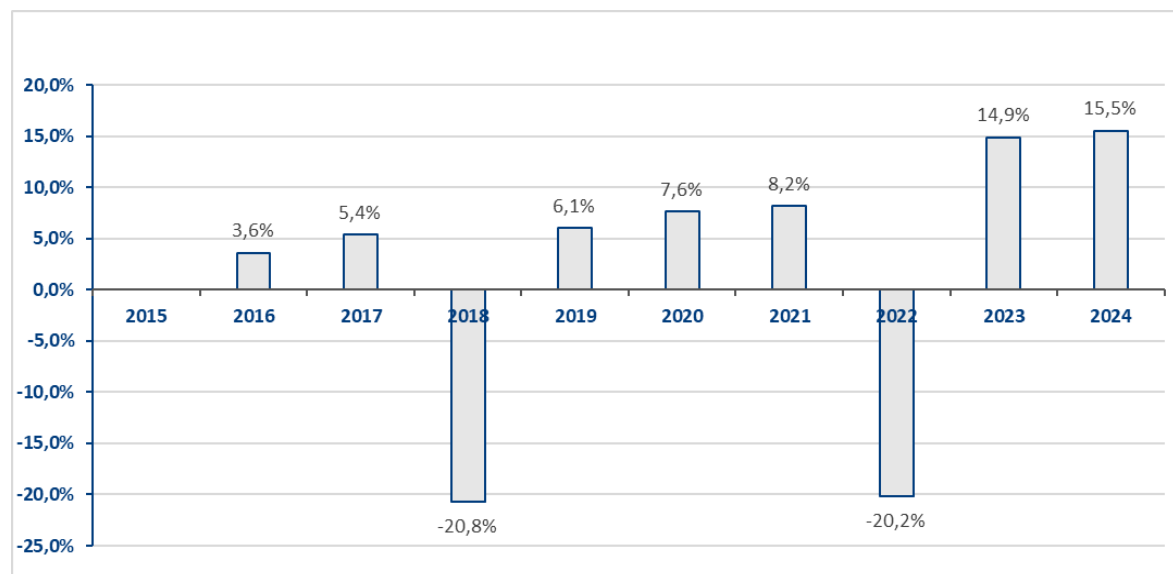
Fundusz został utworzony w ubezpieczeniu Program Inwestycyjny World (data)

01.01.2016

Waluta, w której dokonywana jest wycena udziału jednostkowego:

PLN

Ten wykres przedstawia wyniki funduszu jako procentową stratę lub procentowy zysk w skali roku w ciągu ostatnich 10 lat.



Wyniki osiągnięte w przeszłości nie są wiarygodnym wskaźnikiem przyszłych wyników. W przyszłości sytuacja na rynkach może kształtować się w zgoła odmienny sposób. Dotychczasowe wyniki mogą jednak pomóc ocenić, w jaki sposób funduszem zarządzano w przeszłości.

Wyniki historyczne obliczone zostały na podstawie zmiany wartości udziału jednostkowego funduszu w odpowiednich okresach.

Fundusz lokuje 100% aktywów w jednostki uczestnictwa funduszu inwestycyjnego:

Quercus Parasolowy SFIO Subfundusz Quercus Global Balanced

Opłata administracyjno - dystrybucyjna, opłata z tytułu odpowiedzialności ubezpieczyciela na wypadek śmierci ubezpieczającego, opłata z tytułu odpowiedzialności ubezpieczyciela na wypadek śmierci ubezpieczającego spowodowanej nieszczęśliwym wypadkiem, opłata transakcyjna oraz opłata dystrybucyjna są wyłączone z obliczeń.

Szczegółowe informacje dotyczące opłat i zasad wyceny funduszu znajdują się w ogólnych warunkach indywidualnego ubezpieczenia na życie z ubezpieczeniowymi funduszami kapitałowymi Program Inwestycyjny World, kod OWU FMIJ50 (w tym w Regulaminie oraz w Tabeli opłat i limitów).

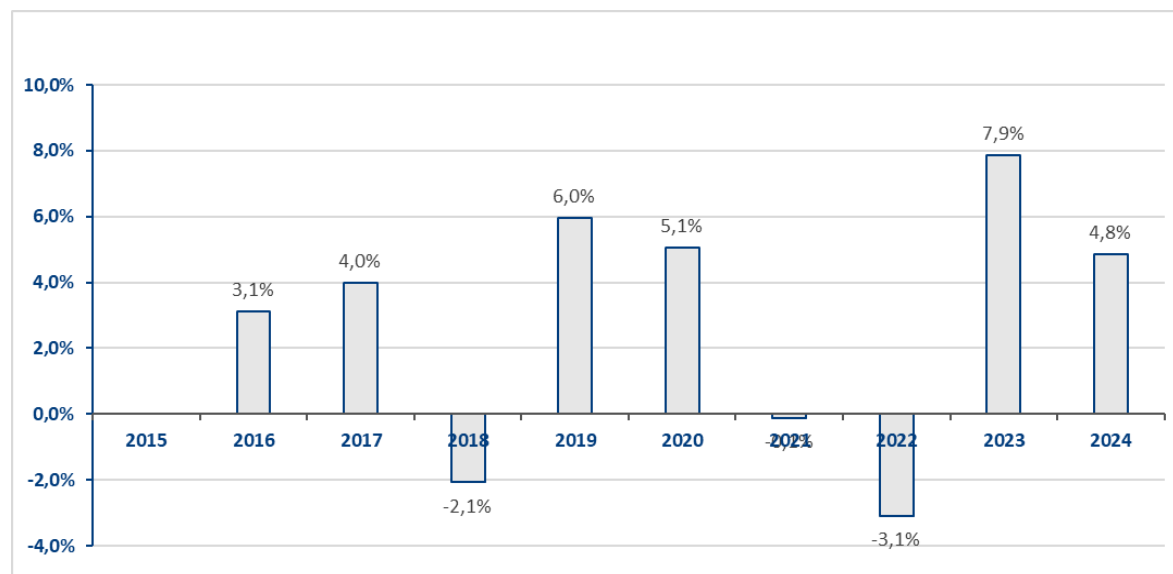
Fundusz został utworzony w ubezpieczeniu Program Inwestycyjny World (data)

01.01.2016

Waluta, w której dokonywana jest wycena udziału jednostkowego:

PLN

Ten wykres przedstawia wyniki funduszu jako procentową stratę lub procentowy zysk w skali roku w ciągu ostatnich 10 lat.



Wyniki osiągnięte w przeszłości nie są wiarygodnym wskaźnikiem przyszłych wyników. W przyszłości sytuacja na rynkach może kształtować się w zgoła odmienny sposób. Dotychczasowe wyniki mogą jednak pomóc ocenić, w jaki sposób funduszem zarządzano w przeszłości.

Wyniki historyczne obliczone zostały na podstawie zmiany wartości udziału jednostkowego funduszu w odpowiednich okresach.

Fundusz lokuje 100% aktywów w jednostki uczestnictwa funduszu inwestycyjnego:

BlackRock Global Funds Fixed Income Global Opportunities Fund Hedged

Opłata administracyjno - dystrybucyjna, opłata z tytułu odpowiedzialności ubezpieczyciela na wypadek śmierci ubezpieczającego, opłata z tytułu odpowiedzialności ubezpieczyciela na wypadek śmierci ubezpieczającego spowodowanej nieszczęśliwym wypadkiem, opłata transakcyjna oraz opłata dystrybucyjna są wyłączone z obliczeń.

Szczegółowe informacje dotyczące opłat i zasad wyceny funduszu znajdują się w ogólnych warunkach indywidualnego ubezpieczenia na życie z ubezpieczeniowymi funduszami kapitałowymi Program Inwestycyjny World, kod OWU FMIJ50 (w tym w Regulaminie oraz w Tabeli opłat i limitów).

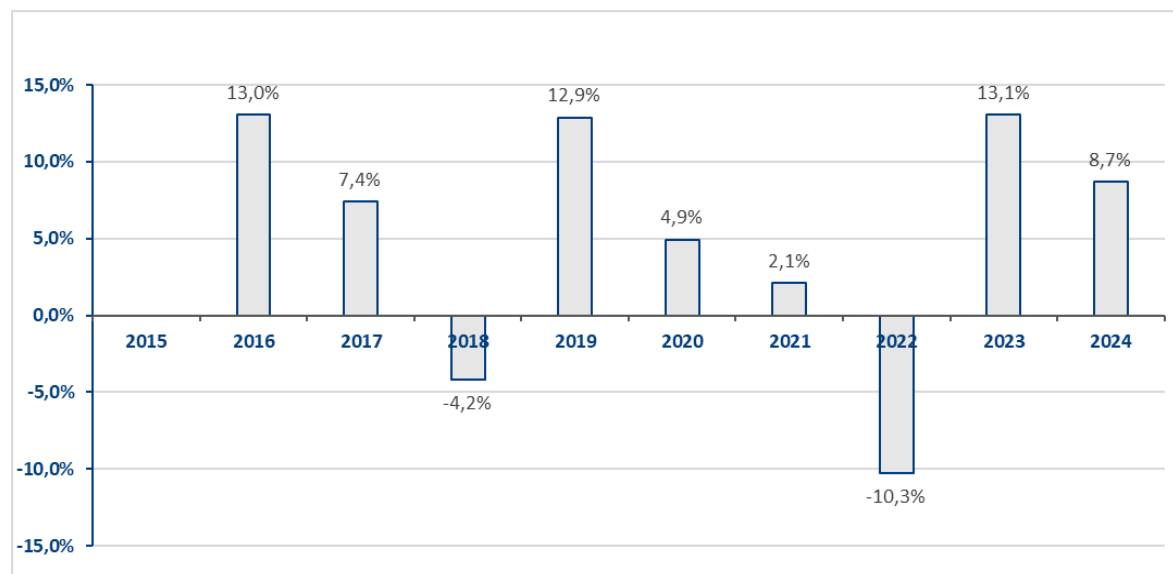
Fundusz został utworzony w ubezpieczeniu Program Inwestycyjny World (data)

01.01.2016

Waluta, w której dokonywana jest wycena udziału jednostkowego:

PLN

Ten wykres przedstawia wyniki funduszu jako procentową stratę lub procentowy zysk w skali roku w ciągu ostatnich 10 lat.



Wyniki osiągnięte w przeszłości nie są wiarygodnym wskaźnikiem przyszłych wyników. W przyszłości sytuacja na rynkach może kształtować się w zgoła odmienny sposób. Dotychczasowe wyniki mogą jednak pomóc ocenić, w jaki sposób funduszem zarządzano w przeszłości.

Wyniki historyczne obliczone zostały na podstawie zmiany wartości udziału jednostkowego funduszu w odpowiednich okresach.

Fundusz lokuje 100% aktywów w jednostki uczestnictwa funduszu inwestycyjnego: **BGF Global High Yield Bond Fund**

Opłata administracyjno - dystrybucyjna, opłata z tytułu odpowiedzialności ubezpieczyciela na wypadek śmierci ubezpieczającego, opłata z tytułu odpowiedzialności ubezpieczyciela na wypadek śmierci ubezpieczającego spowodowanej nieszczęśliwym wypadkiem, opłata transakcyjna oraz opłata dystrybucyjna są wyłączone z obliczeń.

Szczegółowe informacje dotyczące opłat i zasad wyceny funduszu znajdują się w ogólnych warunkach indywidualnego ubezpieczenia na życie z ubezpieczeniowymi funduszami kapitałowymi Program Inwestycyjny World, kod OWU FMIJ50 (w tym w Regulaminie oraz w Tabeli opłat i limitów).

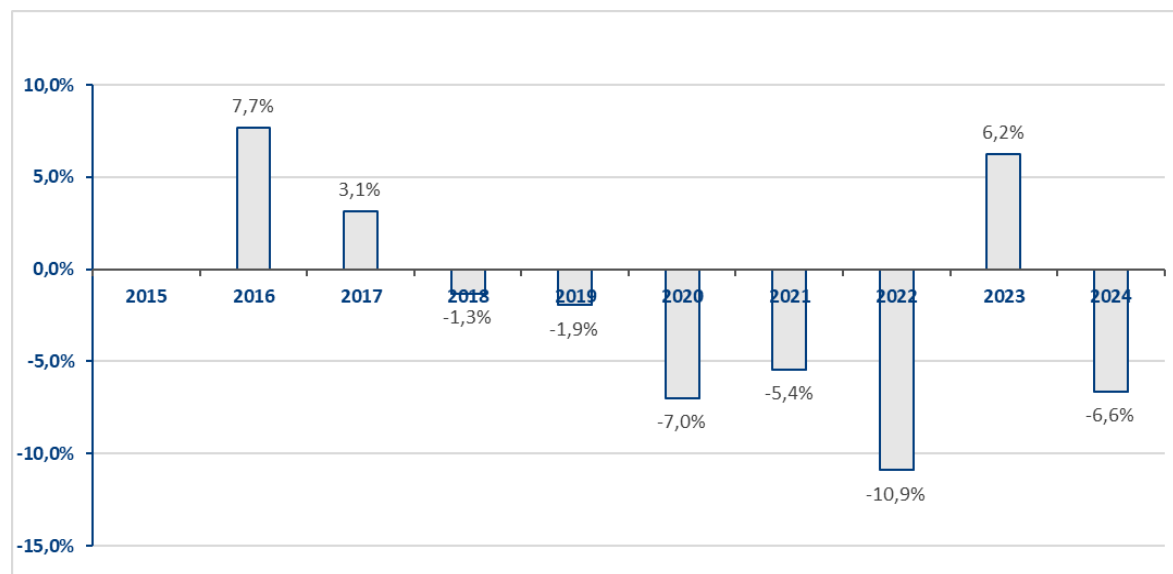
Fundusz został utworzony w ubezpieczeniu Program Inwestycyjny World (data)

01.01.2016

Waluta, w której dokonywana jest wycena udziału jednostkowego:

PLN

Ten wykres przedstawia wyniki funduszu jako procentową stratę lub procentowy zysk w skali roku w ciągu ostatnich 10 lat.



Wyniki osiągnięte w przeszłości nie są wiarygodnym wskaźnikiem przyszłych wyników. W przyszłości sytuacja na rynkach może kształtować się w zgoła odmienny sposób. Dotychczasowe wyniki mogą jednak pomóc ocenić, w jaki sposób funduszem zarządzano w przeszłości.

Wyniki historyczne obliczone zostały na podstawie zmiany wartości udziału jednostkowego funduszu w odpowiednich okresach.

Fundusz lokuje 100% aktywów w jednostki uczestnictwa funduszu inwestycyjnego: **Templeton Global Total Return Fund**

Opłata administracyjno - dystrybucyjna, opłata z tytułu odpowiedzialności ubezpieczyciela na wypadek śmierci ubezpieczającego, opłata z tytułu odpowiedzialności ubezpieczyciela na wypadek śmierci ubezpieczającego spowodowanej nieszczęśliwym wypadkiem, opłata transakcyjna oraz opłata dystrybucyjna są wyłączone z obliczeń.

Szczegółowe informacje dotyczące opłat i zasad wyceny funduszu znajdują się w ogólnych warunkach indywidualnego ubezpieczenia na życie z ubezpieczeniowymi funduszami kapitałowymi Program Inwestycyjny World, kod OWU FMIJ50 (w tym w Regulaminie oraz w Tabeli opłat i limitów).

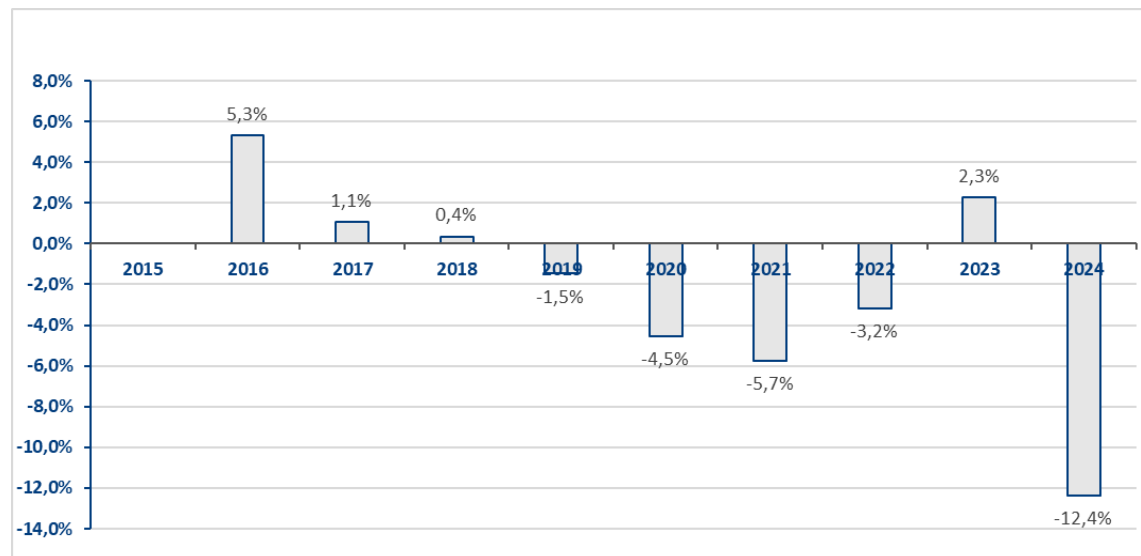
Fundusz został utworzony w ubezpieczeniu Program Inwestycyjny World (data)

01.01.2016

Waluta, w której dokonywana jest wycena udziału jednostkowego:

PLN

Ten wykres przedstawia wyniki funduszu jako procentową stratę lub procentowy zysk w skali roku w ciągu ostatnich 10 lat.



Wyniki osiągnięte w przeszłości nie są wiarygodnym wskaźnikiem przyszłych wyników. W przyszłości sytuacja na rynkach może kształtować się w zgoła odmienny sposób. Dotychczasowe wyniki mogą jednak pomóc ocenić, w jaki sposób funduszem zarządzano w przeszłości.

Wyniki historyczne obliczone zostały na podstawie zmiany wartości udziału jednostkowego funduszu w odpowiednich okresach.

Fundusz lokuje 100% aktywów w jednostki uczestnictwa funduszu inwestycyjnego:

Franklin Templeton Investment Fund - Subfundusz Templeton Global Bond Fund

Opłata administracyjno - dystrybucyjna, opłata z tytułu odpowiedzialności ubezpieczyciela na wypadek śmierci ubezpieczającego, opłata z tytułu odpowiedzialności ubezpieczyciela na wypadek śmierci ubezpieczającego spowodowanej nieszczęśliwym wypadkiem, opłata transakcyjna oraz opłata dystrybucyjna są wyłączone z obliczeń.

Szczegółowe informacje dotyczące opłat i zasad wyceny funduszu znajdują się w ogólnych warunkach indywidualnego ubezpieczenia na życie z ubezpieczeniowymi funduszami kapitałowymi Program Inwestycyjny World, kod OWU FMIJ50 (w tym w Regulaminie oraz w Tabeli opłat i limitów).

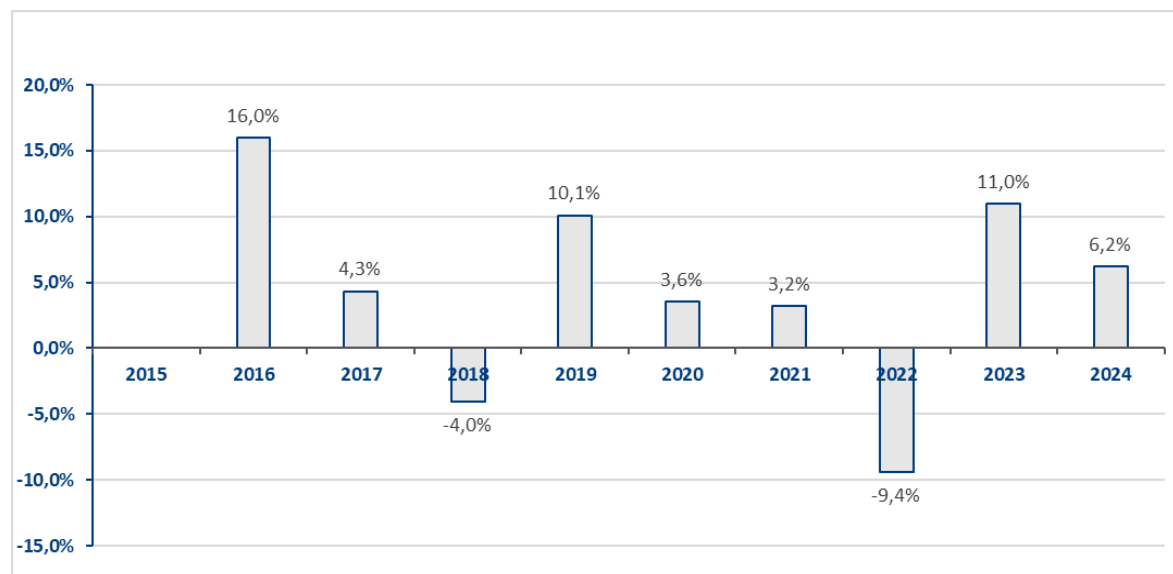
Fundusz został utworzony w ubezpieczeniu Program Inwestycyjny World (data)

01.01.2016

Waluta, w której dokonywana jest wycena udziału jednostkowego:

PLN

Ten wykres przedstawia wyniki funduszu jako procentową stratę lub procentowy zysk w skali roku w ciągu ostatnich 10 lat.



Wyniki osiągnięte w przeszłości nie są wiarygodnym wskaźnikiem przyszłych wyników. W przyszłości sytuacja na rynkach może kształtować się w zgoła odmienny sposób. Dotychczasowe wyniki mogą jednak pomóc ocenić, w jaki sposób funduszem zarządzano w przeszłości.

Wyniki historyczne obliczone zostały na podstawie zmiany wartości udziału jednostkowego funduszu w odpowiednich okresach.

Fundusz lokuje 100% aktywów w jednostki uczestnictwa funduszu inwestycyjnego: **NN SFIO NN Globalny Dług Korporacyjny (L)**

Opłata administracyjno - dystrybucyjna, opłata z tytułu odpowiedzialności ubezpieczyciela na wypadek śmierci ubezpieczającego, opłata z tytułu odpowiedzialności ubezpieczyciela na wypadek śmierci ubezpieczającego spowodowanej nieszczęśliwym wypadkiem, opłata transakcyjna oraz opłata dystrybucyjna są wyłączone z obliczeń.

Szczegółowe informacje dotyczące opłat i zasad wyceny funduszu znajdują się w ogólnych warunkach indywidualnego ubezpieczenia na życie z ubezpieczeniowymi funduszami kapitałowymi Program Inwestycyjny World, kod OWU FMIJ50 (w tym w Regulaminie oraz w Tabeli opłat i limitów).

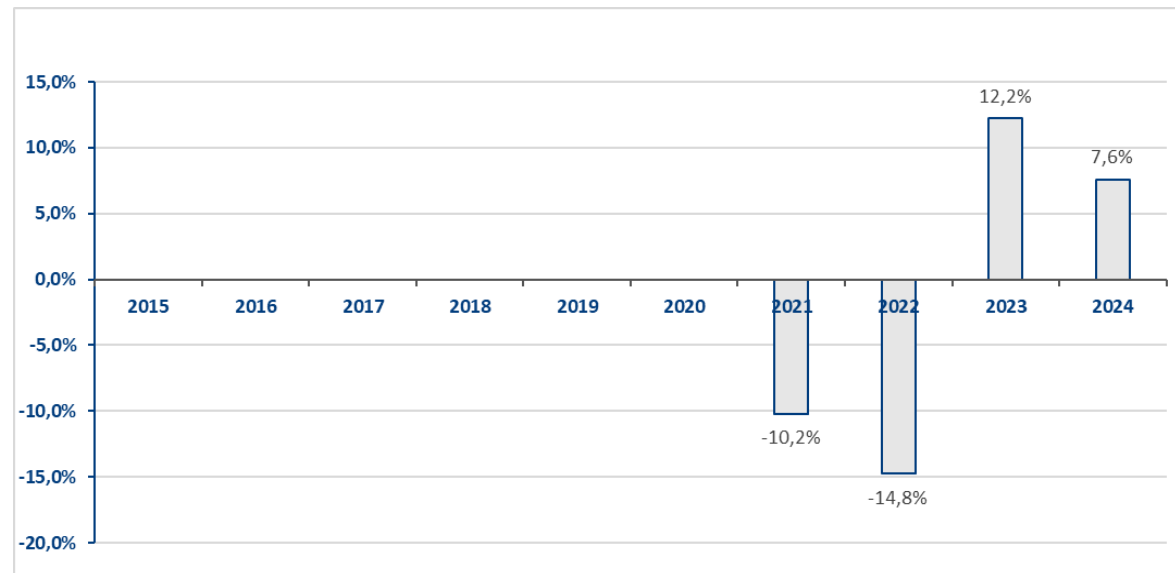
Fundusz został utworzony w ubezpieczeniu Program Inwestycyjny World (data)

01.01.2016

Waluta, w której dokonywana jest wycena udziału jednostkowego:

PLN

Ten wykres przedstawia wyniki funduszu jako procentową stratę lub procentowy zysk w skali roku w ciągu ostatnich 10 lat.



Wyniki osiągnięte w przeszłości nie są wiarygodnym wskaźnikiem przyszłych wyników. W przyszłości sytuacja na rynkach może kształtować się w zgoła odmienny sposób. Dotychczasowe wyniki mogą jednak pomóc ocenić, w jaki sposób funduszem zarządzano w przeszłości.

Wyniki historyczne obliczone zostały na podstawie zmiany wartości udziału jednostkowego funduszu w odpowiednich okresach.

Fundusz lokuje 100% aktywów w jednostki uczestnictwa funduszu inwestycyjnego:

PZU FIO Parasolowy Subfundusz PZU Dłużny Ryneków Wschodzących

Opłata administracyjno - dystrybucyjna, opłata z tytułu odpowiedzialności ubezpieczyciela na wypadek śmierci ubezpieczającego, opłata z tytułu odpowiedzialności ubezpieczyciela na wypadek śmierci ubezpieczającego spowodowanej nieszczęśliwym wypadkiem, opłata transakcyjna oraz opłata dystrybucyjna są wyłączone z obliczeń.

Szczegółowe informacje dotyczące opłat i zasad wyceny funduszu znajdują się w ogólnych warunkach indywidualnego ubezpieczenia na życie z ubezpieczeniowymi funduszami kapitałowymi Program Inwestycyjny World, kod OWU FMIJ50 (w tym w Regulaminie oraz w Tabeli opłat i limitów).

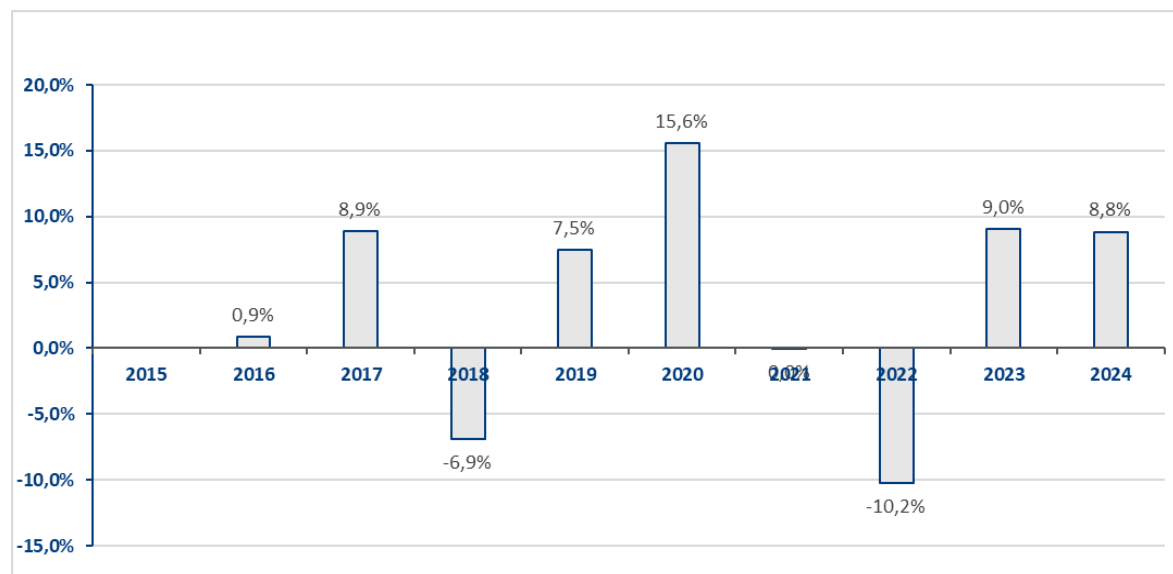
Fundusz został utworzony w ubezpieczeniu Program Inwestycyjny World (data)

18.06.2020

Waluta, w której dokonywana jest wycena udziału jednostkowego:

PLN

Ten wykres przedstawia wyniki funduszu jako procentową stratę lub procentowy zysk w skali roku w ciągu ostatnich 10 lat.



Wyniki osiągnięte w przeszłości nie są wiarygodnym wskaźnikiem przyszłych wyników. W przyszłości sytuacja na rynkach może kształtować się w zgoła odmienny sposób. Dotychczasowe wyniki mogą jednak pomóc ocenić, w jaki sposób funduszem zarządzano w przeszłości.

Wyniki historyczne obliczone zostały na podstawie zmiany wartości udziału jednostkowego funduszu w odpowiednich okresach.

Fundusz lokuje 100% aktywów w jednostki uczestnictwa funduszu inwestycyjnego:

Schroder International Selection Fund Asian Convertible Bond

Opłata administracyjno - dystrybucyjna, opłata z tytułu odpowiedzialności ubezpieczyciela na wypadek śmierci ubezpieczającego, opłata z tytułu odpowiedzialności ubezpieczyciela na wypadek śmierci ubezpieczającego spowodowanej nieszczęśliwym wypadkiem, opłata transakcyjna oraz opłata dystrybucyjna są wyłączone z obliczeń.

Szczegółowe informacje dotyczące opłat i zasad wyceny funduszu znajdują się w ogólnych warunkach indywidualnego ubezpieczenia na życie z ubezpieczeniowymi funduszami kapitałowymi Program Inwestycyjny World, kod OWU FMIJ50 (w tym w Regulaminie oraz w Tabeli opłat i limitów).

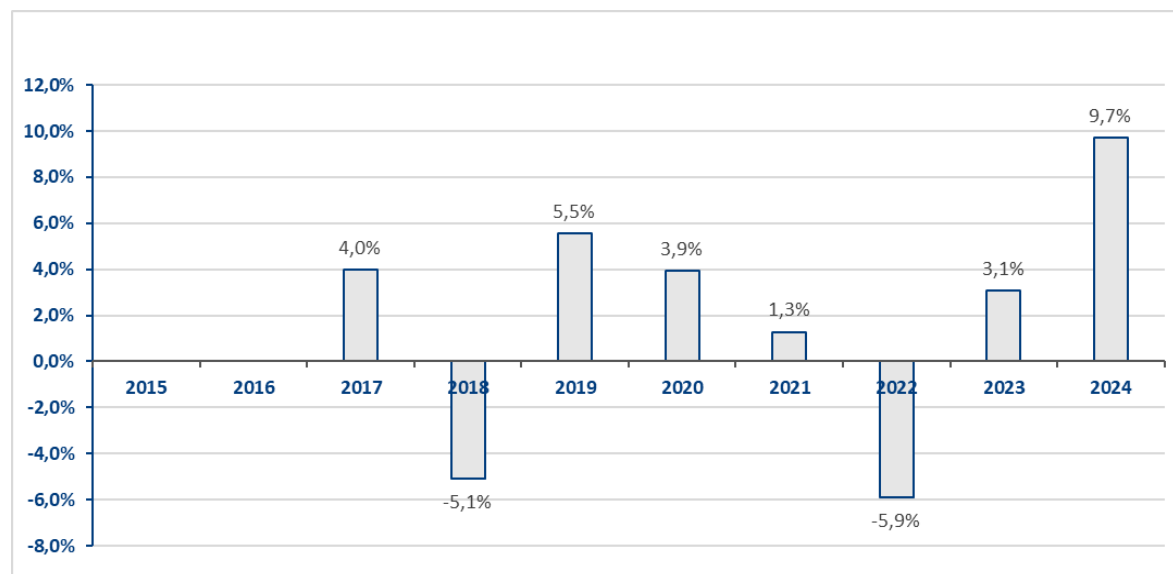
Fundusz został utworzony w ubezpieczeniu Program Inwestycyjny World (data)

01.01.2016

Waluta, w której dokonywana jest wycena udziału jednostkowego:

PLN

Ten wykres przedstawia wyniki funduszu jako procentową stratę lub procentowy zysk w skali roku w ciągu ostatnich 10 lat.



Wyniki osiągnięte w przeszłości nie są wiarygodnym wskaźnikiem przyszłych wyników. W przyszłości sytuacja na rynkach może kształtować się w zgoła odmienny sposób. Dotychczasowe wyniki mogą jednak pomóc ocenić, w jaki sposób funduszem zarządzano w przeszłości.

Wyniki historyczne obliczone zostały na podstawie zmiany wartości udziału jednostkowego funduszu w odpowiednich okresach.

Fundusz lokuje 100% aktywów w jednostki uczestnictwa funduszu inwestycyjnego:

Franklin K2 Alternative Strategies Fund Hedged

Opłata administracyjno - dystrybucyjna, opłata z tytułu odpowiedzialności ubezpieczyciela na wypadek śmierci ubezpieczającego, opłata z tytułu odpowiedzialności ubezpieczyciela na wypadek śmierci ubezpieczającego spowodowanej nieszczęśliwym wypadkiem, opłata transakcyjna oraz opłata dystrybucyjna są wyłączone z obliczeń.

Szczegółowe informacje dotyczące opłat i zasad wyceny funduszu znajdują się w ogólnych warunkach indywidualnego ubezpieczenia na życie z ubezpieczeniowymi funduszami kapitałowymi Program Inwestycyjny World, kod OWU FMIJ50 (w tym w Regulaminie oraz w Tabeli opłat i limitów).

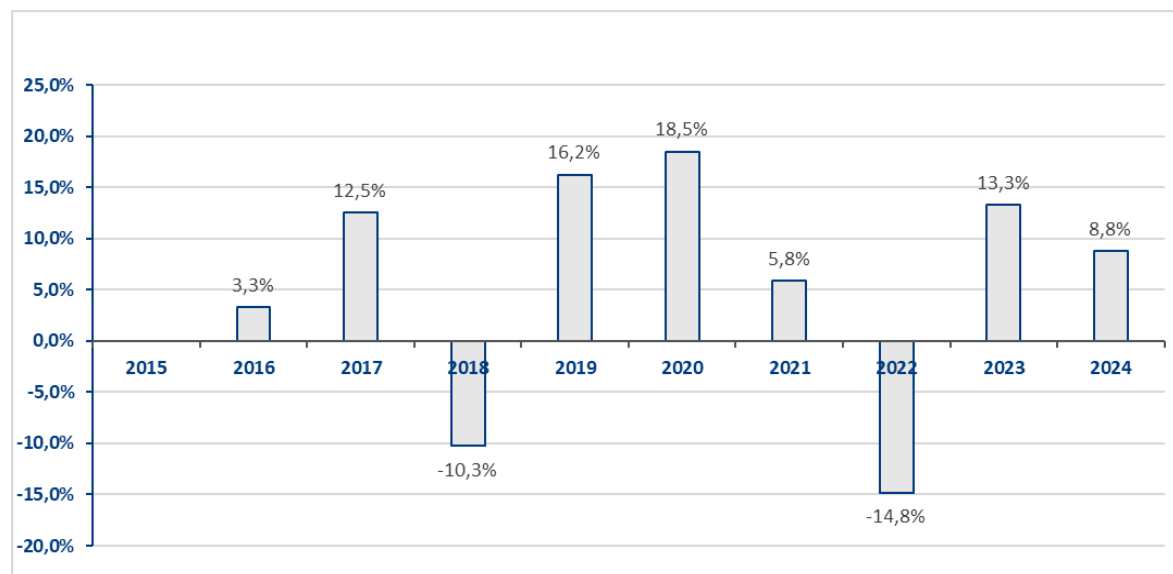
Fundusz został utworzony w ubezpieczeniu Program Inwestycyjny World (data)

01.01.2016

Waluta, w której dokonywana jest wycena udziału jednostkowego:

PLN

Ten wykres przedstawia wyniki funduszu jako procentową stratę lub procentowy zysk w skali roku w ciągu ostatnich 10 lat.



Wyniki osiągnięte w przeszłości nie są wiarygodnym wskaźnikiem przyszłych wyników. W przyszłości sytuacja na rynkach może kształtować się w zgoła odmienny sposób. Dotychczasowe wyniki mogą jednak pomóc ocenić, w jaki sposób funduszem zarządzano w przeszłości.

Wyniki historyczne obliczone zostały na podstawie zmiany wartości udziału jednostkowego funduszu w odpowiednich okresach.

Fundusz lokuje 100% aktywów w jednostki uczestnictwa funduszu inwestycyjnego:

BlackRock Global Funds Global Allocation Fund

Opłata administracyjno - dystrybucyjna, opłata z tytułu odpowiedzialności ubezpieczyciela na wypadek śmierci ubezpieczającego, opłata z tytułu odpowiedzialności ubezpieczyciela na wypadek śmierci ubezpieczającego spowodowanej nieszczęśliwym wypadkiem, opłata transakcyjna oraz opłata dystrybucyjna są wyłączone z obliczeń.

Szczegółowe informacje dotyczące opłat i zasad wyceny funduszu znajdują się w ogólnych warunkach indywidualnego ubezpieczenia na życie z ubezpieczeniowymi funduszami kapitałowymi Program Inwestycyjny World, kod OWU FMIJ50 (w tym w Regulaminie oraz w Tabeli opłat i limitów).

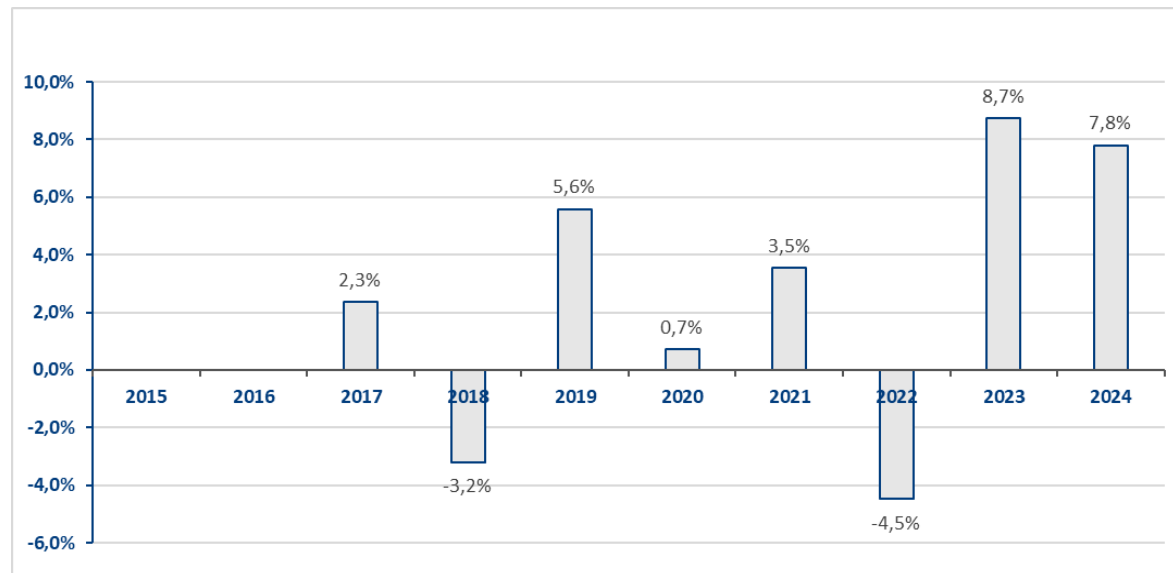
Fundusz został utworzony w ubezpieczeniu Program Inwestycyjny World (data)

01.01.2016

Waluta, w której dokonywana jest wycena udziału jednostkowego:

PLN

Ten wykres przedstawia wyniki funduszu jako procentową stratę lub procentowy zysk w skali roku w ciągu ostatnich 10 lat.



Wyniki osiągnięte w przeszłości nie są wiarygodnym wskaźnikiem przyszłych wyników. W przyszłości sytuacja na rynkach może kształtować się w zgoła odmienny sposób. Dotychczasowe wyniki mogą jednak pomóc ocenić, w jaki sposób funduszem zarządzano w przeszłości.

Wyniki historyczne obliczone zostały na podstawie zmiany wartości udziału jednostkowego funduszu w odpowiednich okresach.

Fundusz lokuje 100% aktywów w jednostki uczestnictwa funduszu inwestycyjnego:

NN SFIO NN Stabilny Globalnej Dywersyfikacji (L)

Opłata administracyjno - dystrybucyjna, opłata z tytułu odpowiedzialności ubezpieczyciela na wypadek śmierci ubezpieczającego, opłata z tytułu odpowiedzialności ubezpieczyciela na wypadek śmierci ubezpieczającego spowodowanej nieszczęśliwym wypadkiem, opłata transakcyjna oraz opłata dystrybucyjna są wyłączone z obliczeń.

Szczegółowe informacje dotyczące opłat i zasad wyceny funduszu znajdują się w ogólnych warunkach indywidualnego ubezpieczenia na życie z ubezpieczeniowymi funduszami kapitałowymi Program Inwestycyjny World, kod OWU FMIJ50 (w tym w Regulaminie oraz w Tabeli opłat i limitów).

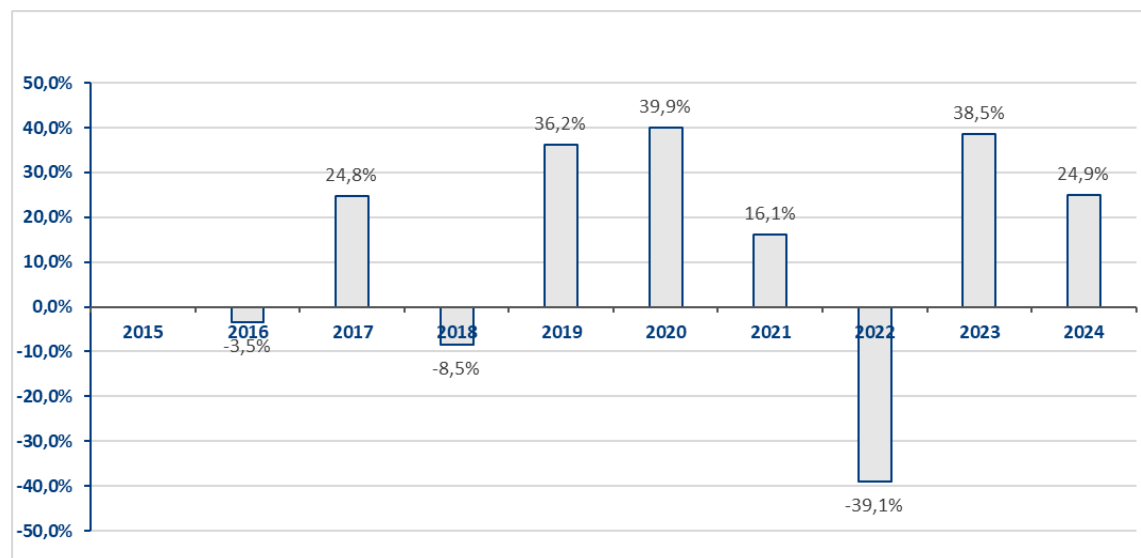
Fundusz został utworzony w ubezpieczeniu Program Inwestycyjny World (data)

01.01.2016

Waluta, w której dokonywana jest wycena udziału jednostkowego:

PLN

Ten wykres przedstawia wyniki funduszu jako procentową stratę lub procentowy zysk w skali roku w ciągu ostatnich 10 lat.



Wyniki osiągnięte w przeszłości nie są wiarygodnym wskaźnikiem przyszłych wyników. W przyszłości sytuacja na rynkach może kształtować się w zgoła odmienny sposób. Dotychczasowe wyniki mogą jednak pomóc ocenić, w jaki sposób funduszem zarządzano w przeszłości.

Wyniki historyczne obliczone zostały na podstawie zmiany wartości udziału jednostkowego funduszu w odpowiednich okresach.

Fundusz lokuje 100% aktywów w jednostki uczestnictwa funduszu inwestycyjnego:

Franklin Templeton Investment Fund - Subfundusz Franklin U.S. Opportunities Fund

Opłata administracyjno - dystrybucyjna, opłata z tytułu odpowiedzialności ubezpieczyciela na wypadek śmierci ubezpieczającego, opłata z tytułu odpowiedzialności ubezpieczyciela na wypadek śmierci ubezpieczającego spowodowanej nieszczęśliwym wypadkiem, opłata transakcyjna oraz opłata dystrybucyjna są wyłączone z obliczeń.

Szczegółowe informacje dotyczące opłat i zasad wyceny funduszu znajdują się w ogólnych warunkach indywidualnego ubezpieczenia na życie z ubezpieczeniowymi funduszami kapitałowymi Program Inwestycyjny World, kod OWU FMIJ50 (w tym w Regulaminie oraz w Tabeli opłat i limitów).

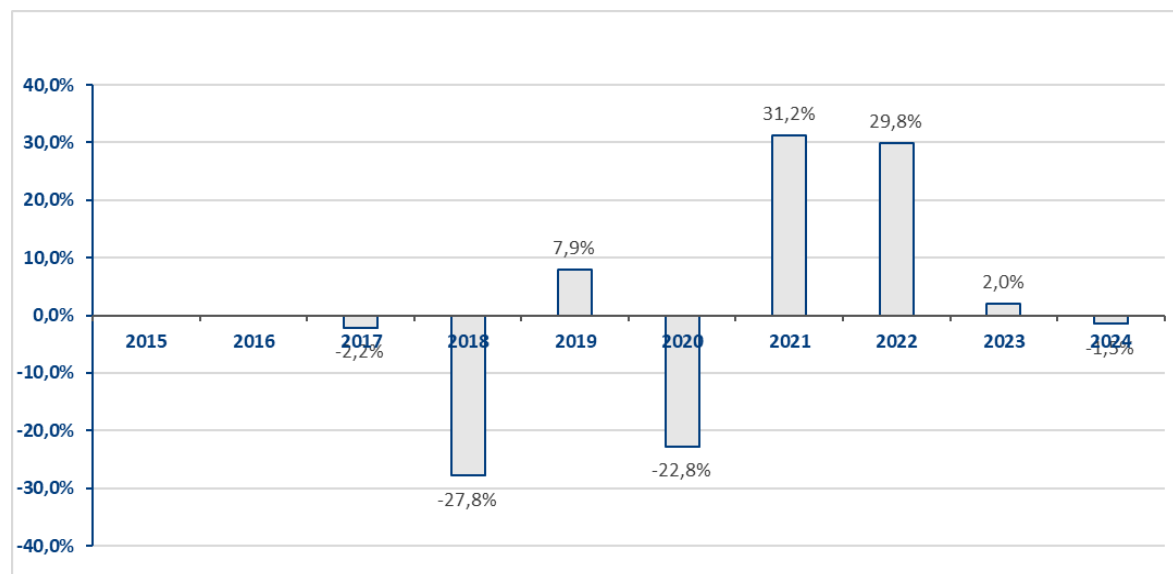
Fundusz został utworzony w ubezpieczeniu Program Inwestycyjny World (data)

01.01.2016

Waluta, w której dokonywana jest wycena udziału jednostkowego:

PLN

Ten wykres przedstawia wyniki funduszu jako procentową stratę lub procentowy zysk w skali roku w ciągu ostatnich 10 lat.



Wyniki osiągnięte w przeszłości nie są wiarygodnym wskaźnikiem przyszłych wyników. W przyszłości sytuacja na rynkach może kształtować się w zgoła odmienny sposób. Dotychczasowe wyniki mogą jednak pomóc ocenić, w jaki sposób funduszem zarządzano w przeszłości.

Wyniki historyczne obliczone zostały na podstawie zmiany wartości udziału jednostkowego funduszu w odpowiednich okresach.

Fundusz lokuje 100% aktywów w jednostki uczestnictwa funduszu inwestycyjnego:

Franklin Natural Resources Fund PLN Hedged

Opłata administracyjno - dystrybucyjna, opłata z tytułu odpowiedzialności ubezpieczyciela na wypadek śmierci ubezpieczającego, opłata z tytułu odpowiedzialności ubezpieczyciela na wypadek śmierci ubezpieczającego spowodowanej nieszczęśliwym wypadkiem, opłata transakcyjna oraz opłata dystrybucyjna są wyłączone z obliczeń.

Szczegółowe informacje dotyczące opłat i zasad wyceny funduszu znajdują się w ogólnych warunkach indywidualnego ubezpieczenia na życie z ubezpieczeniowymi funduszami kapitałowymi Program Inwestycyjny World, kod OWU FMIJ50 (w tym w Regulaminie oraz w Tabeli opłat i limitów).

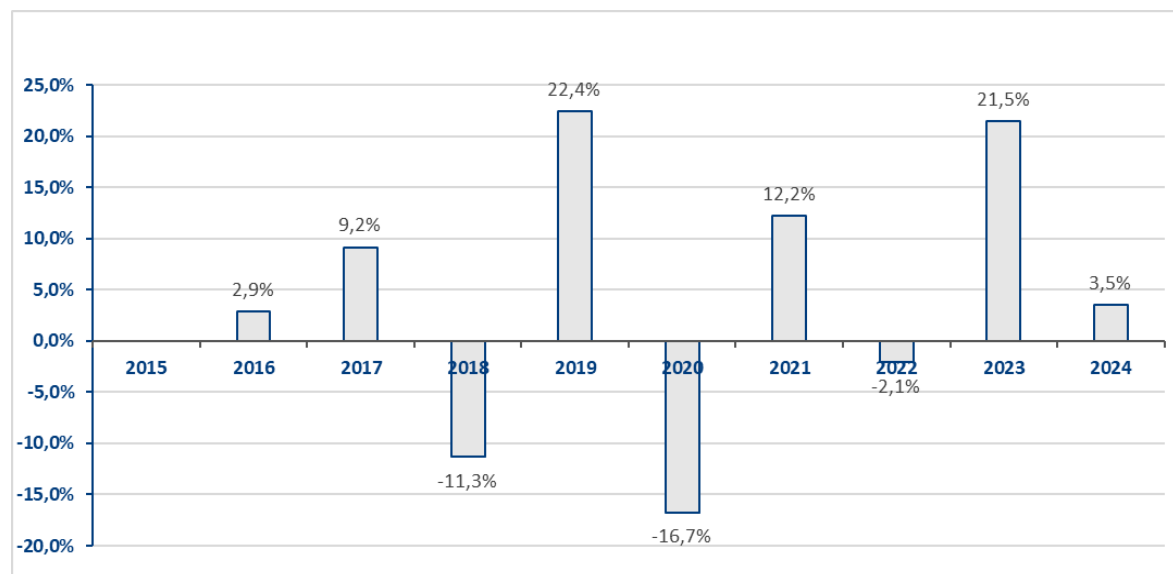
Fundusz został utworzony w ubezpieczeniu Program Inwestycyjny World (data)

01.01.2016

Waluta, w której dokonywana jest wycena udziału jednostkowego:

PLN

Ten wykres przedstawia wyniki funduszu jako procentową stratę lub procentowy zysk w skali roku w ciągu ostatnich 10 lat.



Wyniki osiągnięte w przeszłości nie są wiarygodnym wskaźnikiem przyszłych wyników. W przyszłości sytuacja na rynkach może kształtować się w zgoła odmienny sposób. Dotychczasowe wyniki mogą jednak pomóc ocenić, w jaki sposób funduszem zarządzano w przeszłości.

Wyniki historyczne obliczone zostały na podstawie zmiany wartości udziału jednostkowego funduszu w odpowiednich okresach.

Fundusz lokuje 100% aktywów w jednostki uczestnictwa funduszu inwestycyjnego: **Franklin European Dividend Fund**

Opłata administracyjno - dystrybucyjna, opłata z tytułu odpowiedzialności ubezpieczyciela na wypadek śmierci ubezpieczającego, opłata z tytułu odpowiedzialności ubezpieczyciela na wypadek śmierci ubezpieczającego spowodowanej nieszczęśliwym wypadkiem, opłata transakcyjna oraz opłata dystrybucyjna są wyłączone z obliczeń.

Szczegółowe informacje dotyczące opłat i zasad wyceny funduszu znajdują się w ogólnych warunkach indywidualnego ubezpieczenia na życie z ubezpieczeniowymi funduszami kapitałowymi Program Inwestycyjny World, kod OWU FMIJ50 (w tym w Regulaminie oraz w Tabeli opłat i limitów).

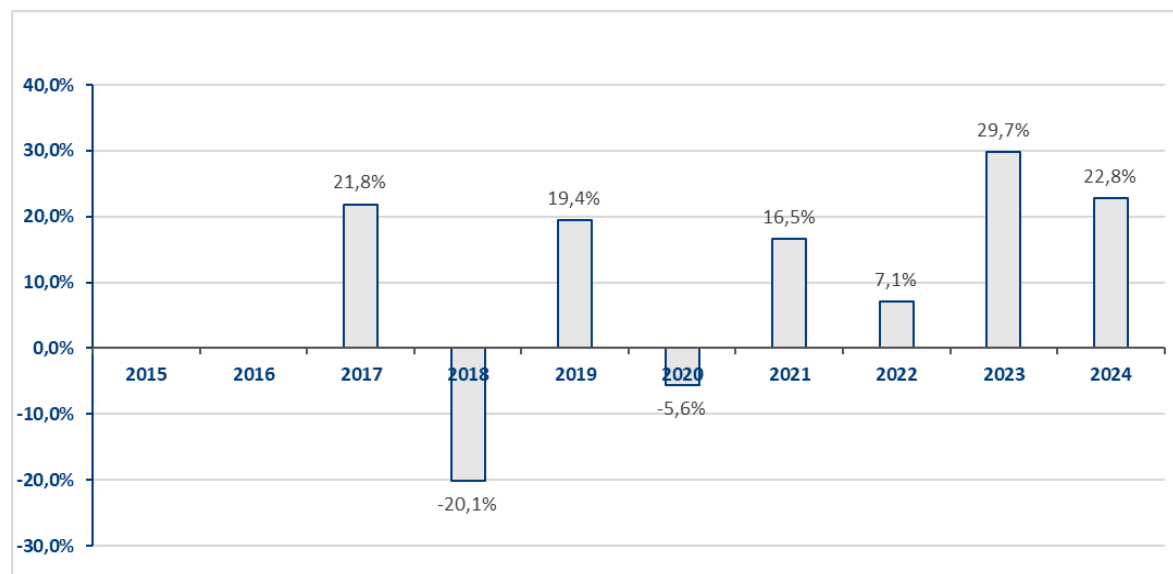
Fundusz został utworzony w ubezpieczeniu Program Inwestycyjny World (data)

01.01.2016

Waluta, w której dokonywana jest wycena udziału jednostkowego:

PLN

Ten wykres przedstawia wyniki funduszu jako procentową stratę lub procentowy zysk w skali roku w ciągu ostatnich 10 lat.



Wyniki osiągnięte w przeszłości nie są wiarygodnym wskaźnikiem przyszłych wyników. W przyszłości sytuacja na rynkach może kształtować się w zgoła odmienny sposób. Dotychczasowe wyniki mogą jednak pomóc ocenić, w jaki sposób funduszem zarządzano w przeszłości.

Wyniki historyczne obliczone zostały na podstawie zmiany wartości udziału jednostkowego funduszu w odpowiednich okresach.

Fundusz lokuje 100% aktywów w jednostki uczestnictwa funduszu inwestycyjnego: **NN SFIO NN Subfundusz Japonia (L)**

Opłata administracyjno - dystrybucyjna, opłata z tytułu odpowiedzialności ubezpieczyciela na wypadek śmierci ubezpieczającego, opłata z tytułu odpowiedzialności ubezpieczyciela na wypadek śmierci ubezpieczającego spowodowanej nieszczęśliwym wypadkiem, opłata transakcyjna oraz opłata dystrybucyjna są wyłączone z obliczeń.

Szczegółowe informacje dotyczące opłat i zasad wyceny funduszu znajdują się w ogólnych warunkach indywidualnego ubezpieczenia na życie z ubezpieczeniowymi funduszami kapitałowymi Program Inwestycyjny World, kod OWU FMIJ50 (w tym w Regulaminie oraz w Tabeli opłat i limitów).

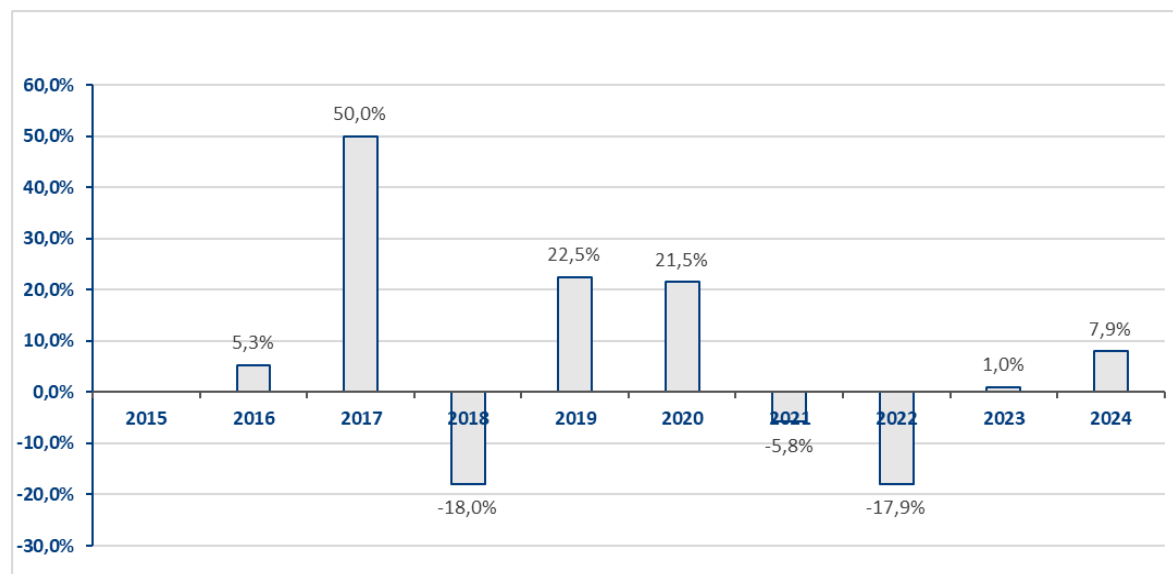
Fundusz został utworzony w ubezpieczeniu Program Inwestycyjny World (data)

01.01.2016

Waluta, w której dokonywana jest wycena udziału jednostkowego:

PLN

Ten wykres przedstawia wyniki funduszu jako procentową stratę lub procentowy zysk w skali roku w ciągu ostatnich 10 lat.



Wyniki osiągnięte w przeszłości nie są wiarygodnym wskaźnikiem przyszłych wyników. W przyszłości sytuacja na rynkach może kształtować się w zgoła odmienny sposób. Dotychczasowe wyniki mogą jednak pomóc ocenić, w jaki sposób funduszem zarządzano w przeszłości.

Wyniki historyczne obliczone zostały na podstawie zmiany wartości udziału jednostkowego funduszu w odpowiednich okresach.

Fundusz lokuje 100% aktywów w jednostki uczestnictwa funduszu inwestycyjnego: **Schroder ISF Asian Opportunities Hedged**

Opłata administracyjno - dystrybucyjna, opłata z tytułu odpowiedzialności ubezpieczyciela na wypadek śmierci ubezpieczającego, opłata z tytułu odpowiedzialności ubezpieczyciela na wypadek śmierci ubezpieczającego spowodowanej nieszczęśliwym wypadkiem, opłata transakcyjna oraz opłata dystrybucyjna są wyłączone z obliczeń.

Szczegółowe informacje dotyczące opłat i zasad wyceny funduszu znajdują się w ogólnych warunkach indywidualnego ubezpieczenia na życie z ubezpieczeniowymi funduszami kapitałowymi Program Inwestycyjny World, kod OWU FMIJ50 (w tym w Regulaminie oraz w Tabeli opłat i limitów).

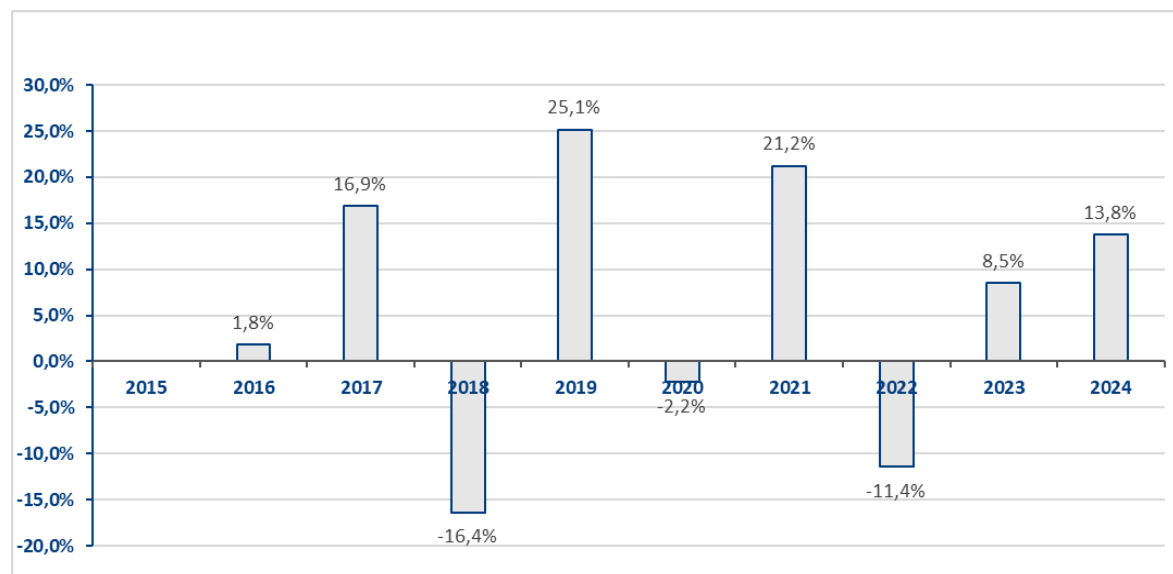
Fundusz został utworzony w ubezpieczeniu Program Inwestycyjny World (data)

01.01.2016

Waluta, w której dokonywana jest wycena udziału jednostkowego:

PLN

Ten wykres przedstawia wyniki funduszu jako procentową stratę lub procentowy zysk w skali roku w ciągu ostatnich 10 lat.



Wyniki osiągnięte w przeszłości nie są wiarygodnym wskaźnikiem przyszłych wyników. W przyszłości sytuacja na rynkach może kształtować się w zgoła odmienny sposób. Dotychczasowe wyniki mogą jednak pomóc ocenić, w jaki sposób funduszem zarządzano w przeszłości.

Wyniki historyczne obliczone zostały na podstawie zmiany wartości udziału jednostkowego funduszu w odpowiednich okresach.

Fundusz lokuje 100% aktywów w jednostki uczestnictwa funduszu inwestycyjnego: **Schroder ISF EURO Equity Hedged**

Opłata administracyjno - dystrybucyjna, opłata z tytułu odpowiedzialności ubezpieczyciela na wypadek śmierci ubezpieczającego, opłata z tytułu odpowiedzialności ubezpieczyciela na wypadek śmierci ubezpieczającego spowodowanej nieszczęśliwym wypadkiem, opłata transakcyjna oraz opłata dystrybucyjna są wyłączone z obliczeń.

Szczegółowe informacje dotyczące opłat i zasad wyceny funduszu znajdują się w ogólnych warunkach indywidualnego ubezpieczenia na życie z ubezpieczeniowymi funduszami kapitałowymi Program Inwestycyjny World, kod OWU FMIJ50 (w tym w Regulaminie oraz w Tabeli opłat i limitów).

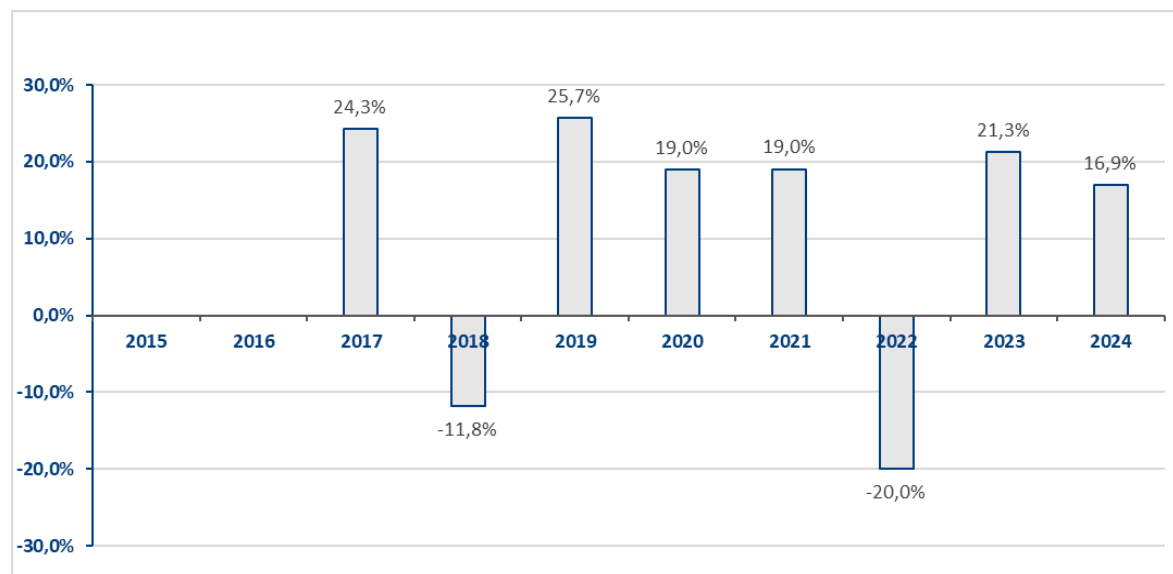
Fundusz został utworzony w ubezpieczeniu Program Inwestycyjny World (data)

01.01.2016

Waluta, w której dokonywana jest wycena udziału jednostkowego:

PLN

Ten wykres przedstawia wyniki funduszu jako procentową stratę lub procentowy zysk w skali roku w ciągu ostatnich 10 lat.



Wyniki osiągnięte w przeszłości nie są wiarygodnym wskaźnikiem przyszłych wyników. W przyszłości sytuacja na rynkach może kształtować się w zgoła odmienny sposób. Dotychczasowe wyniki mogą jednak pomóc ocenić, w jaki sposób funduszem zarządzano w przeszłości.

Wyniki historyczne obliczone zostały na podstawie zmiany wartości udziału jednostkowego funduszu w odpowiednich okresach.

Fundusz lokuje 100% aktywów w jednostki uczestnictwa funduszu inwestycyjnego:

Schroder ISF Global Equity

Opłata administracyjno - dystrybucyjna, opłata z tytułu odpowiedzialności ubezpieczyciela na wypadek śmierci ubezpieczającego, opłata z tytułu odpowiedzialności ubezpieczyciela na wypadek śmierci ubezpieczającego spowodowanej nieszczęśliwym wypadkiem, opłata transakcyjna oraz opłata dystrybucyjna są wyłączone z obliczeń.

Szczegółowe informacje dotyczące opłat i zasad wyceny funduszu znajdują się w ogólnych warunkach indywidualnego ubezpieczenia na życie z ubezpieczeniowymi funduszami kapitałowymi Program Inwestycyjny World, kod OWU FMIJ50 (w tym w Regulaminie oraz w Tabeli opłat i limitów).

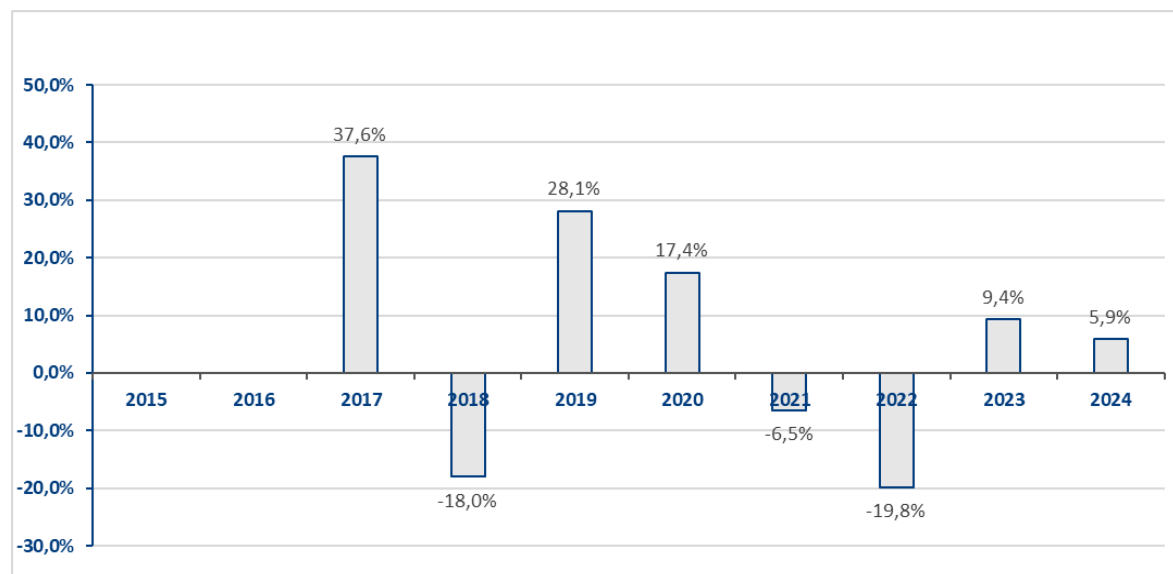
Fundusz został utworzony w ubezpieczeniu Program Inwestycyjny World (data)

01.01.2016

Waluta, w której dokonywana jest wycena udziału jednostkowego:

PLN

Ten wykres przedstawia wyniki funduszu jako procentową stratę lub procentowy zysk w skali roku w ciągu ostatnich 10 lat.



Wyniki osiągnięte w przeszłości nie są wiarygodnym wskaźnikiem przyszłych wyników. W przyszłości sytuacja na rynkach może kształtować się w zgoła odmienny sposób. Dotychczasowe wyniki mogą jednak pomóc ocenić, w jaki sposób funduszem zarządzano w przeszłości.

Wyniki historyczne obliczone zostały na podstawie zmiany wartości udziału jednostkowego funduszu w odpowiednich okresach.

Fundusz lokuje 100% aktywów w jednostki uczestnictwa funduszu inwestycyjnego:

Schroder ISF Global Emerging Market Opportunities PLN Hedged A1 Acc

Opłata administracyjno - dystrybucyjna, opłata z tytułu odpowiedzialności ubezpieczyciela na wypadek śmierci ubezpieczającego, opłata z tytułu odpowiedzialności ubezpieczyciela na wypadek śmierci ubezpieczającego spowodowanej nieszczęśliwym wypadkiem, opłata transakcyjna oraz opłata dystrybucyjna są wyłączone z obliczeń.

Szczegółowe informacje dotyczące opłat i zasad wyceny funduszu znajdują się w ogólnych warunkach indywidualnego ubezpieczenia na życie z ubezpieczeniowymi funduszami kapitałowymi Program Inwestycyjny World, kod OWU FMIJ50 (w tym w Regulaminie oraz w Tabeli opłat i limitów).

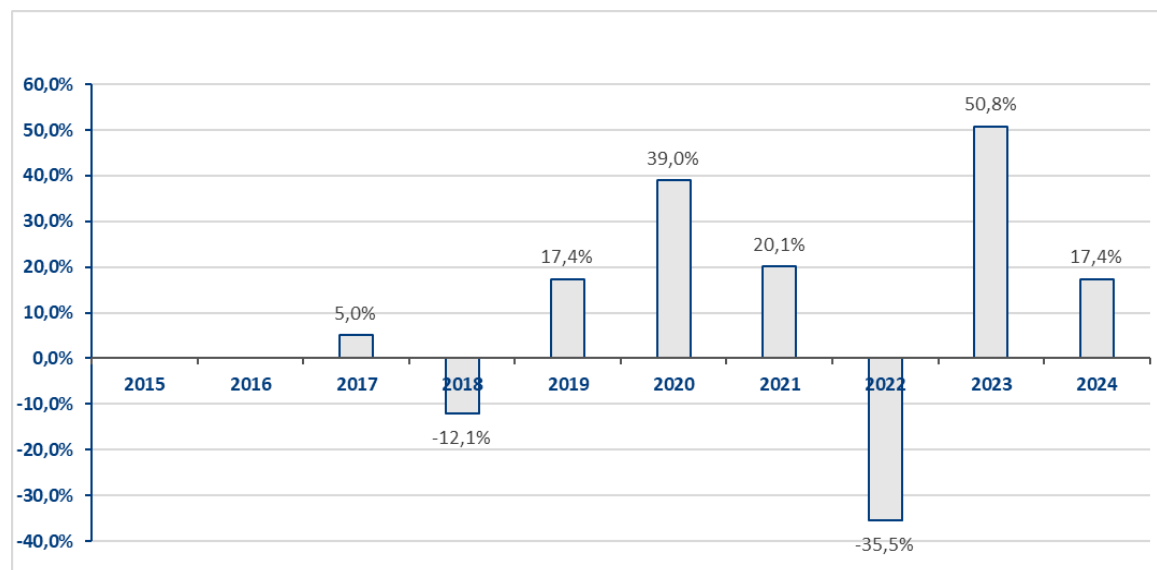
Fundusz został utworzony w ubezpieczeniu Program Inwestycyjny World (data)

01.01.2016

Waluta, w której dokonywana jest wycena udziału jednostkowego:

PLN

Ten wykres przedstawia wyniki funduszu jako procentową stratę lub procentowy zysk w skali roku w ciągu ostatnich 10 lat.



Wyniki osiągnięte w przeszłości nie są wiarygodnym wskaźnikiem przyszłych wyników. W przyszłości sytuacja na rynkach może kształtować się w zgoła odmienny sposób. Dotychczasowe wyniki mogą jednak pomóc ocenić, w jaki sposób funduszem zarządzano w przeszłości.

Wyniki historyczne obliczone zostały na podstawie zmiany wartości udziału jednostkowego funduszu w odpowiednich okresach.

Fundusz lokuje 100% aktywów w jednostki uczestnictwa funduszu inwestycyjnego:

Generali Fundusze FIO Subfundusz Generali Akcji: Megatrendy

Opłata administracyjno - dystrybucyjna, opłata z tytułu odpowiedzialności ubezpieczyciela na wypadek śmierci ubezpieczającego, opłata z tytułu odpowiedzialności ubezpieczyciela na wypadek śmierci ubezpieczającego spowodowanej nieszczęśliwym wypadkiem, opłata transakcyjna oraz opłata dystrybucyjna są wyłączone z obliczeń.

Szczegółowe informacje dotyczące opłat i zasad wyceny funduszu znajdują się w ogólnych warunkach indywidualnego ubezpieczenia na życie z ubezpieczeniowymi funduszami kapitałowymi Program Inwestycyjny World, kod OWU FMIJ50 (w tym w Regulaminie oraz w Tabeli opłat i limitów).

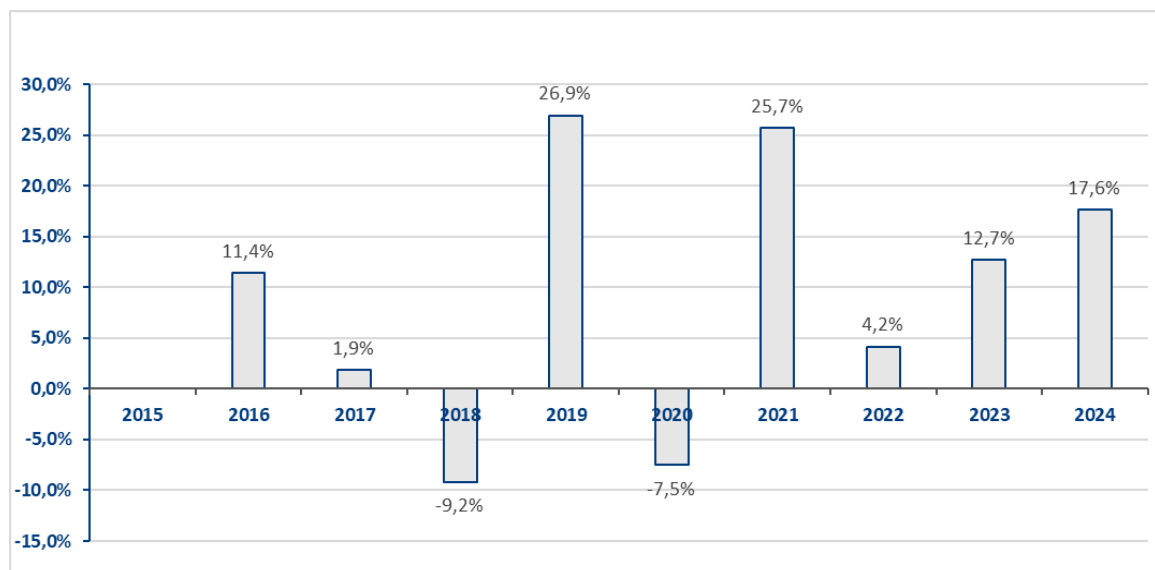
Fundusz został utworzony w ubezpieczeniu Program Inwestycyjny World (data)

01.01.2016

Waluta, w której dokonywana jest wycena udziału jednostkowego:

PLN

Ten wykres przedstawia wyniki funduszu jako procentową stratę lub procentowy zysk w skali roku w ciągu ostatnich 10 lat.



Wyniki osiągnięte w przeszłości nie są wiarygodnym wskaźnikiem przyszłych wyników. W przyszłości sytuacja na rynkach może kształtować się w zgoła odmienny sposób. Dotychczasowe wyniki mogą jednak pomóc ocenić, w jaki sposób funduszem zarządzano w przeszłości.

Wyniki historyczne obliczone zostały na podstawie zmiany wartości udziału jednostkowego funduszu w odpowiednich okresach.

Fundusz lokuje 100% aktywów w jednostki uczestnictwa funduszu inwestycyjnego:

NN SFIO NN Subfundusz Globalny Spółek Dywidendowych (L)

Opłata administracyjno - dystrybucyjna, opłata z tytułu odpowiedzialności ubezpieczyciela na wypadek śmierci ubezpieczającego, opłata z tytułu odpowiedzialności ubezpieczyciela na wypadek śmierci ubezpieczającego spowodowanej nieszczęśliwym wypadkiem, opłata transakcyjna oraz opłata dystrybucyjna są wyłączone z obliczeń.

Szczegółowe informacje dotyczące opłat i zasad wyceny funduszu znajdują się w ogólnych warunkach indywidualnego ubezpieczenia na życie z ubezpieczeniowymi funduszami kapitałowymi Program Inwestycyjny World, kod OWU FMIJ50 (w tym w Regulaminie oraz w Tabeli opłat i limitów).

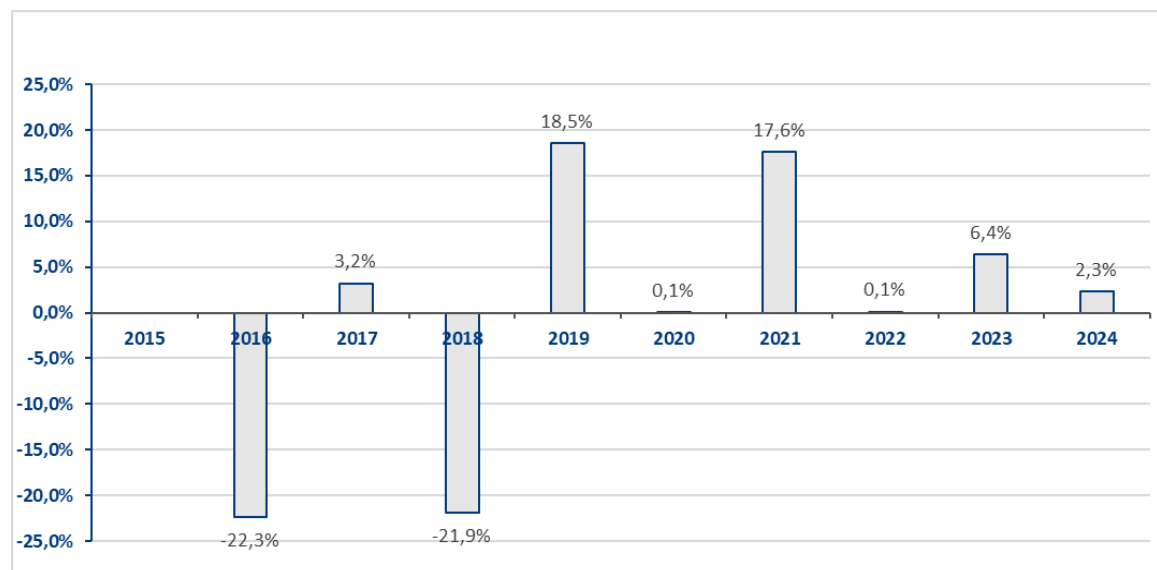
Fundusz został utworzony w ubezpieczeniu Program Inwestycyjny World (data)

01.01.2016

Waluta, w której dokonywana jest wycena udziału jednostkowego:

PLN

Ten wykres przedstawia wyniki funduszu jako procentową stratę lub procentowy zysk w skali roku w ciągu ostatnich 10 lat.



Wyniki osiągnięte w przeszłości nie są wiarygodnym wskaźnikiem przyszłych wyników. W przyszłości sytuacja na rynkach może kształtować się w zgoła odmienny sposób. Dotychczasowe wyniki mogą jednak pomóc ocenić, w jaki sposób funduszem zarządzano w przeszłości.

Wyniki historyczne obliczone zostały na podstawie zmiany wartości udziału jednostkowego funduszu w odpowiednich okresach.

Fundusz lokuje 100% aktywów w jednostki uczestnictwa funduszu inwestycyjnego:

PZU FIO Parasolowy Subfundusz PZU Medyczny

Opłata administracyjno - dystrybucyjna, opłata z tytułu odpowiedzialności ubezpieczyciela na wypadek śmierci ubezpieczającego, opłata z tytułu odpowiedzialności ubezpieczyciela na wypadek śmierci ubezpieczającego spowodowanej nieszczęśliwym wypadkiem, opłata transakcyjna oraz opłata dystrybucyjna są wyłączone z obliczeń.

Szczegółowe informacje dotyczące opłat i zasad wyceny funduszu znajdują się w ogólnych warunkach indywidualnego ubezpieczenia na życie z ubezpieczeniowymi funduszami kapitałowymi Program Inwestycyjny World, kod OWU FMIJ50 (w tym w Regulaminie oraz w Tabeli opłat i limitów).

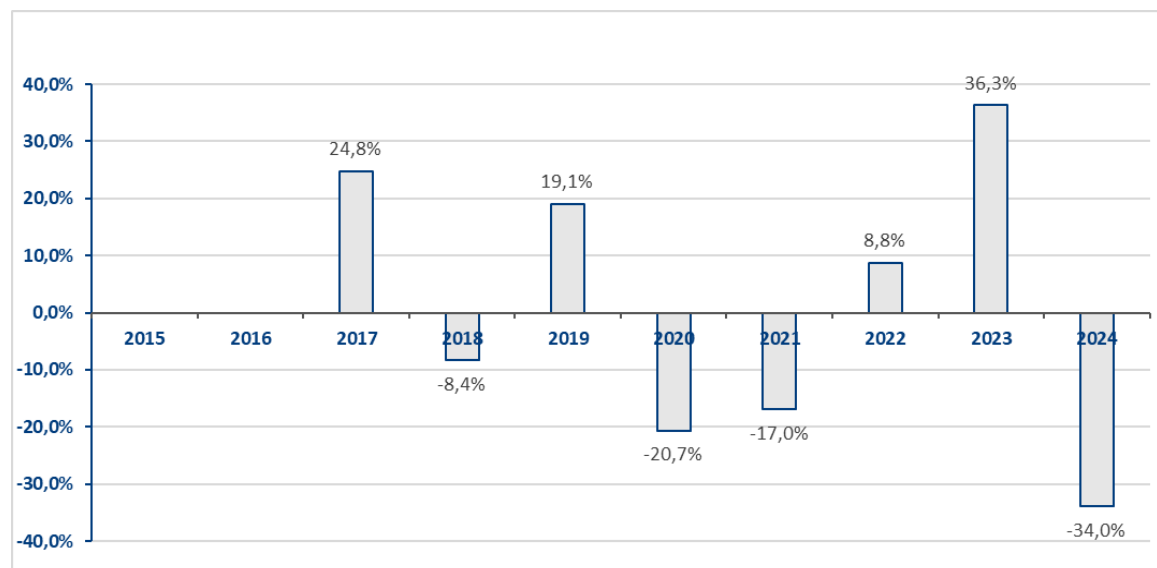
Fundusz został utworzony w ubezpieczeniu Program Inwestycyjny World (data)

01.01.2016

Waluta, w której dokonywana jest wycena udziału jednostkowego:

PLN

Ten wykres przedstawia wyniki funduszu jako procentową stratę lub procentowy zysk w skali roku w ciągu ostatnich 10 lat.



Wyniki osiągnięte w przeszłości nie są wiarygodnym wskaźnikiem przyszłych wyników. W przyszłości sytuacja na rynkach może kształtować się w zgoła odmienny sposób. Dotychczasowe wyniki mogą jednak pomóc ocenić, w jaki sposób funduszem zarządzano w przeszłości.

Wyniki historyczne obliczone zostały na podstawie zmiany wartości udziału jednostkowego funduszu w odpowiednich okresach.

Fundusz lokuje 100% aktywów w jednostki uczestnictwa funduszu inwestycyjnego: **BlackRock Global Funds Latin American Fund**

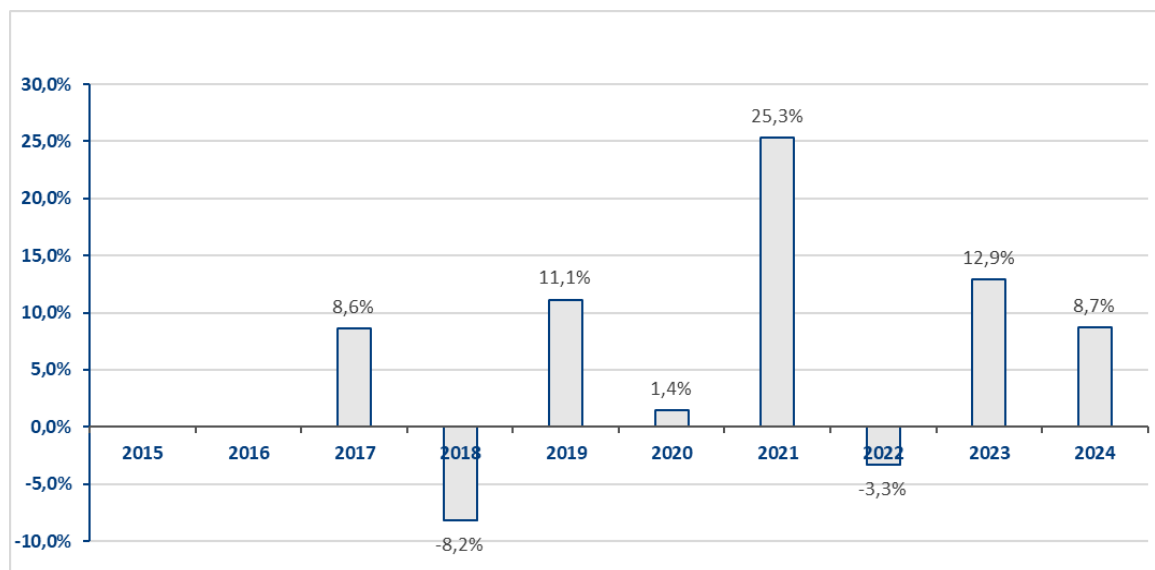
Opłata administracyjno - dystrybucyjna, opłata z tytułu odpowiedzialności ubezpieczyciela na wypadek śmierci ubezpieczającego, opłata z tytułu odpowiedzialności ubezpieczyciela na wypadek śmierci ubezpieczającego spowodowanej nieszczęśliwym wypadkiem, opłata transakcyjna oraz opłata dystrybucyjna są wyłączone z obliczeń.

Szczegółowe informacje dotyczące opłat i zasad wyceny funduszu znajdują się w ogólnych warunkach indywidualnego ubezpieczenia na życie z ubezpieczeniowymi funduszami kapitałowymi Program Inwestycyjny World, kod OWU FMIJ50 (w tym w Regulaminie oraz w Tabeli opłat i limitów).

Fundusz został utworzony w ubezpieczeniu Program Inwestycyjny World (data) **01.01.2016**

Waluta, w której dokonywana jest wycena udziału jednostkowego: **PLN**

Ten wykres przedstawia wyniki funduszu jako procentową stratę lub procentowy zysk w skali roku w ciągu ostatnich 10 lat.



Wyniki osiągnięte w przeszłości nie są wiarygodnym wskaźnikiem przyszłych wyników. W przyszłości sytuacja na rynkach może kształtować się w zgoła odmienny sposób. Dotychczasowe wyniki mogą jednak pomóc ocenić, w jaki sposób funduszem zarządzano w przeszłości.

Wyniki historyczne obliczone zostały na podstawie zmiany wartości udziału jednostkowego funduszu w odpowiednich okresach.

Fundusz lokuje 100% aktywów w jednostki uczestnictwa funduszu inwestycyjnego:

Fidelity Funds America Fund A

Opłata administracyjno - dystrybucyjna, opłata z tytułu odpowiedzialności ubezpieczyciela na wypadek śmierci ubezpieczającego, opłata z tytułu odpowiedzialności ubezpieczyciela na wypadek śmierci ubezpieczającego spowodowanej nieszczęśliwym wypadkiem, opłata transakcyjna oraz opłata dystrybucyjna są wyłączone z obliczeń.

Szczegółowe informacje dotyczące opłat i zasad wyceny funduszu znajdują się w ogólnych warunkach indywidualnego ubezpieczenia na życie z ubezpieczeniowymi funduszami kapitałowymi Program Inwestycyjny World, kod OWU FMIJ50 (w tym w Regulaminie oraz w Tabeli opłat i limitów).

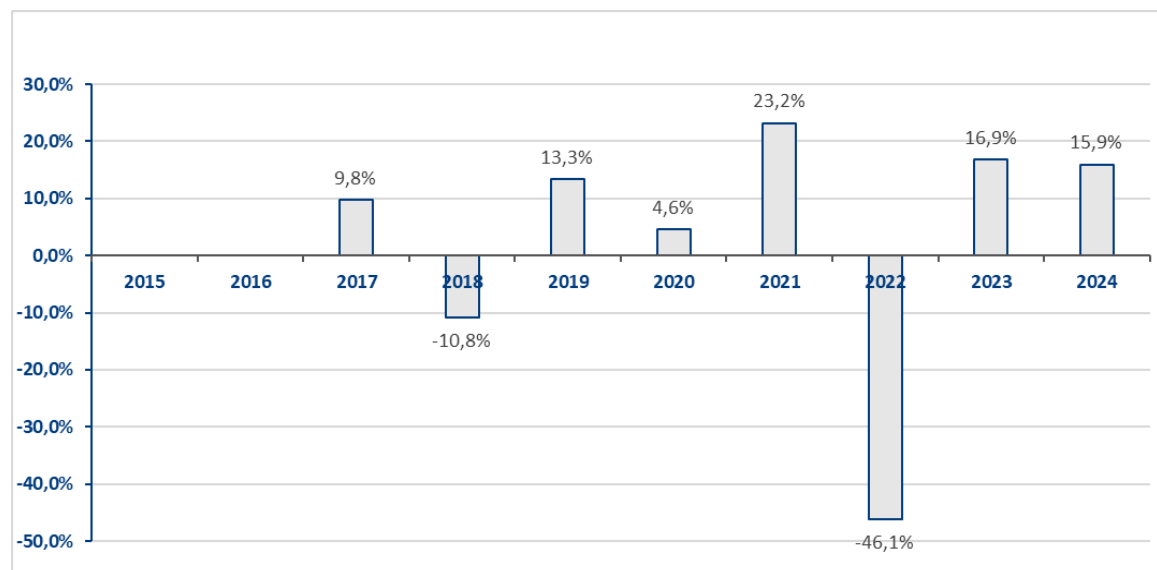
Fundusz został utworzony w ubezpieczeniu Program Inwestycyjny World (data)

01.01.2016

Waluta, w której dokonywana jest wycena udziału jednostkowego:

PLN

Ten wykres przedstawia wyniki funduszu jako procentową stratę lub procentowy zysk w skali roku w ciągu ostatnich 10 lat.



Wyniki osiągnięte w przeszłości nie są wiarygodnym wskaźnikiem przyszłych wyników. W przyszłości sytuacja na rynkach może kształtować się w zgoła odmienny sposób. Dotychczasowe wyniki mogą jednak pomóc ocenić, w jaki sposób funduszem zarządzano w przeszłości.

Wyniki historyczne obliczone zostały na podstawie zmiany wartości udziału jednostkowego funduszu w odpowiednich okresach.

Fundusz lokuje 100% aktywów w jednostki uczestnictwa funduszu inwestycyjnego:

Fidelity Funds EMEA Fund A

Opłata administracyjno - dystrybucyjna, opłata z tytułu odpowiedzialności ubezpieczyciela na wypadek śmierci ubezpieczającego, opłata z tytułu odpowiedzialności ubezpieczyciela na wypadek śmierci ubezpieczającego spowodowanej nieszczęśliwym wypadkiem, opłata transakcyjna oraz opłata dystrybucyjna są wyłączone z obliczeń.

Szczegółowe informacje dotyczące opłat i zasad wyceny funduszu znajdują się w ogólnych warunkach indywidualnego ubezpieczenia na życie z ubezpieczeniowymi funduszami kapitałowymi Program Inwestycyjny World, kod OWU FMIJ50 (w tym w Regulaminie oraz w Tabeli opłat i limitów).

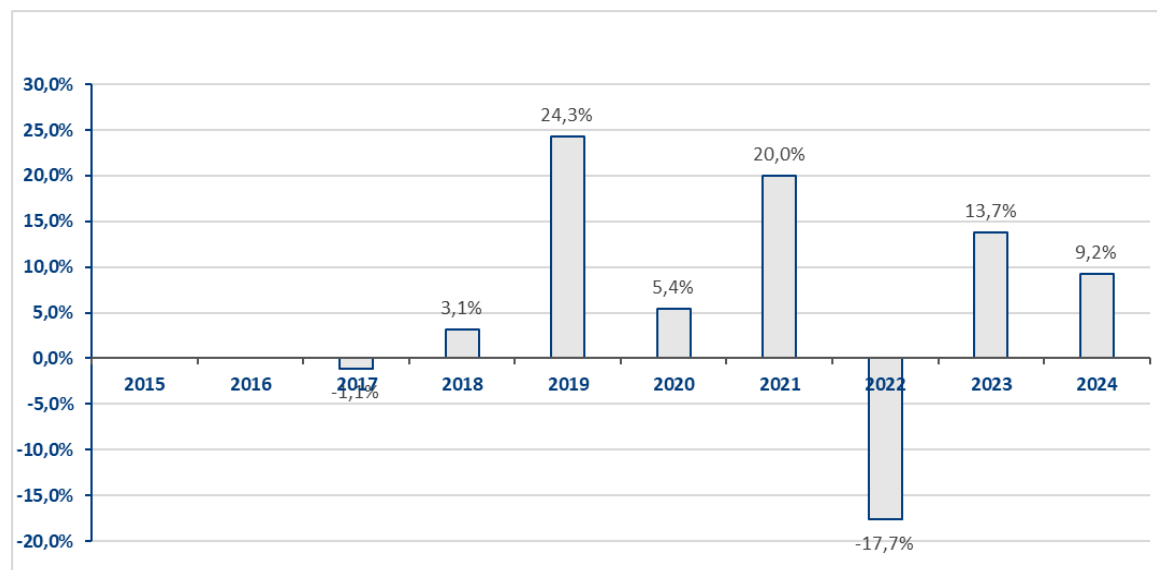
Fundusz został utworzony w ubezpieczeniu Program Inwestycyjny World (data)

01.01.2016

Waluta, w której dokonywana jest wycena udziału jednostkowego:

PLN

Ten wykres przedstawia wyniki funduszu jako procentową stratę lub procentowy zysk w skali roku w ciągu ostatnich 10 lat.



Wyniki osiągnięte w przeszłości nie są wiarygodnym wskaźnikiem przyszłych wyników. W przyszłości sytuacja na rynkach może kształtować się w zgoła odmienny sposób. Dotychczasowe wyniki mogą jednak pomóc ocenić, w jaki sposób funduszem zarządzano w przeszłości.

Wyniki historyczne obliczone zostały na podstawie zmiany wartości udziału jednostkowego funduszu w odpowiednich okresach.

Fundusz lokuje 100% aktywów w jednostki uczestnictwa funduszu inwestycyjnego:

Generali Fundusze SFIO Subfundusz Generali Akcji Europejskich

Opłata administracyjno - dystrybucyjna, opłata z tytułu odpowiedzialności ubezpieczyciela na wypadek śmierci ubezpieczającego, opłata z tytułu odpowiedzialności ubezpieczyciela na wypadek śmierci ubezpieczającego spowodowanej nieszczęśliwym wypadkiem, opłata transakcyjna oraz opłata dystrybucyjna są wyłączone z obliczeń.

Szczegółowe informacje dotyczące opłat i zasad wyceny funduszu znajdują się w ogólnych warunkach indywidualnego ubezpieczenia na życie z ubezpieczeniowymi funduszami kapitałowymi Program Inwestycyjny World, kod OWU FMIJ50 (w tym w Regulaminie oraz w Tabeli opłat i limitów).

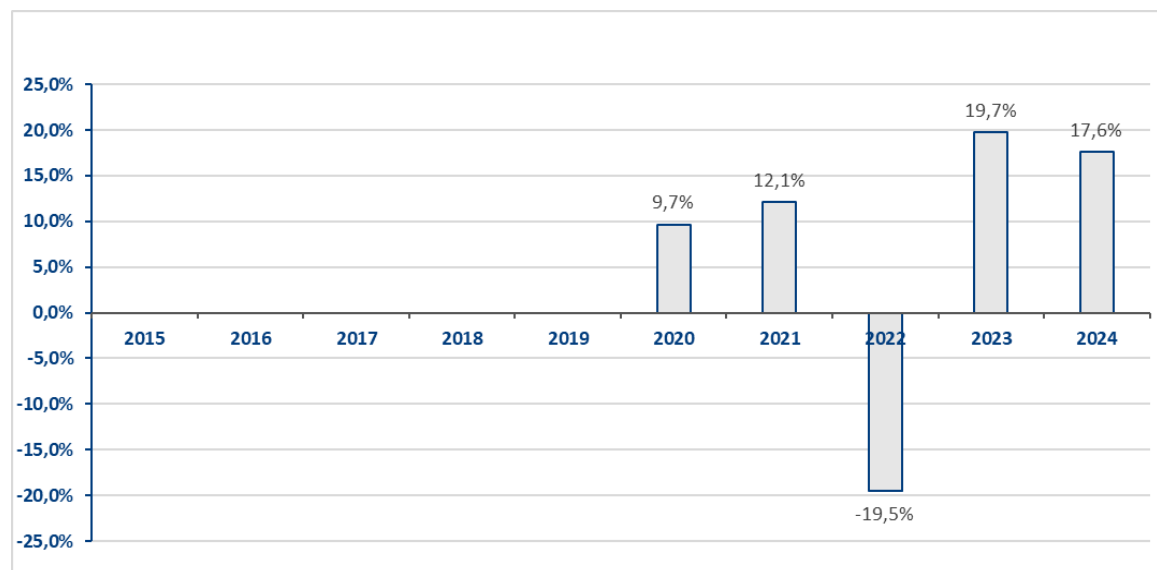
Fundusz został utworzony w ubezpieczeniu Program Inwestycyjny World (data)

01.01.2016

Waluta, w której dokonywana jest wycena udziału jednostkowego:

PLN

Ten wykres przedstawia wyniki funduszu jako procentową stratę lub procentowy zysk w skali roku w ciągu ostatnich 10 lat.



Wyniki osiągnięte w przeszłości nie są wiarygodnym wskaźnikiem przyszłych wyników. W przyszłości sytuacja na rynkach może kształtować się w zgoła odmienny sposób. Dotychczasowe wyniki mogą jednak pomóc ocenić, w jaki sposób funduszem zarządzano w przeszłości.

Wyniki historyczne obliczone zostały na podstawie zmiany wartości udziału jednostkowego funduszu w odpowiednich okresach.

Fundusz lokuje 100% aktywów w jednostki uczestnictwa funduszu inwestycyjnego:

Millennium SFIO Subfundusz Millennium Plan Aktywny

Opłata administracyjno - dystrybucyjna, opłata z tytułu odpowiedzialności ubezpieczyciela na wypadek śmierci ubezpieczającego, opłata z tytułu odpowiedzialności ubezpieczyciela na wypadek śmierci ubezpieczającego spowodowanej nieszczęśliwym wypadkiem, opłata transakcyjna oraz opłata dystrybucyjna są wyłączone z obliczeń.

Szczegółowe informacje dotyczące opłat i zasad wyceny funduszu znajdują się w ogólnych warunkach indywidualnego ubezpieczenia na życie z ubezpieczeniowymi funduszami kapitałowymi Program Inwestycyjny World, kod OWU FMIJ50 (w tym w Regulaminie oraz w Tabeli opłat i limitów).

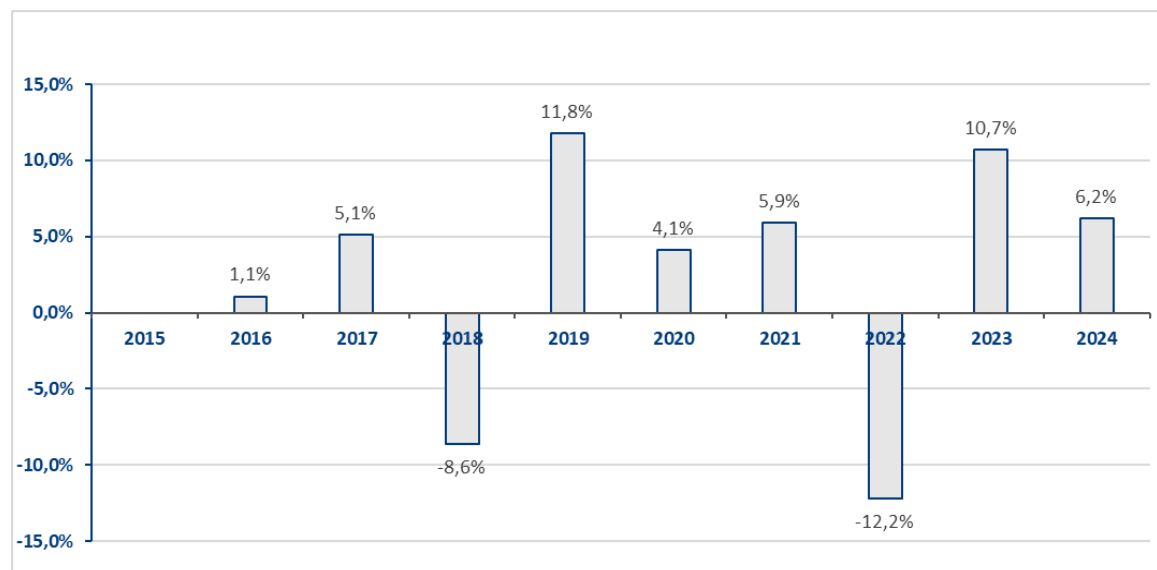
Fundusz został utworzony w ubezpieczeniu Program Inwestycyjny World (data)

01.04.2019

Waluta, w której dokonywana jest wycena udziału jednostkowego:

PLN

Ten wykres przedstawia wyniki funduszu jako procentową stratę lub procentowy zysk w skali roku w ciągu ostatnich 10 lat.



Wyniki osiągnięte w przeszłości nie są wiarygodnym wskaźnikiem przyszłych wyników. W przyszłości sytuacja na rynkach może kształtować się w zgoła odmienny sposób. Dotychczasowe wyniki mogą jednak pomóc ocenić, w jaki sposób funduszem zarządzano w przeszłości.

Wyniki historyczne obliczone zostały na podstawie zmiany wartości udziału jednostkowego funduszu w odpowiednich okresach.

Fundusz lokuje 100% aktywów w jednostki uczestnictwa funduszu inwestycyjnego:

Millennium SFIO Subfundusz Millennium Plan Wyważony

Opłata administracyjno - dystrybucyjna, opłata z tytułu odpowiedzialności ubezpieczyciela na wypadek śmierci ubezpieczającego, opłata z tytułu odpowiedzialności ubezpieczyciela na wypadek śmierci ubezpieczającego spowodowanej nieszczęśliwym wypadkiem, opłata transakcyjna oraz opłata dystrybucyjna są wyłączone z obliczeń.

Szczegółowe informacje dotyczące opłat i zasad wyceny funduszu znajdują się w ogólnych warunkach indywidualnego ubezpieczenia na życie z ubezpieczeniowymi funduszami kapitałowymi Program Inwestycyjny World, kod OWU FMIJ50 (w tym w Regulaminie oraz w Tabeli opłat i limitów).

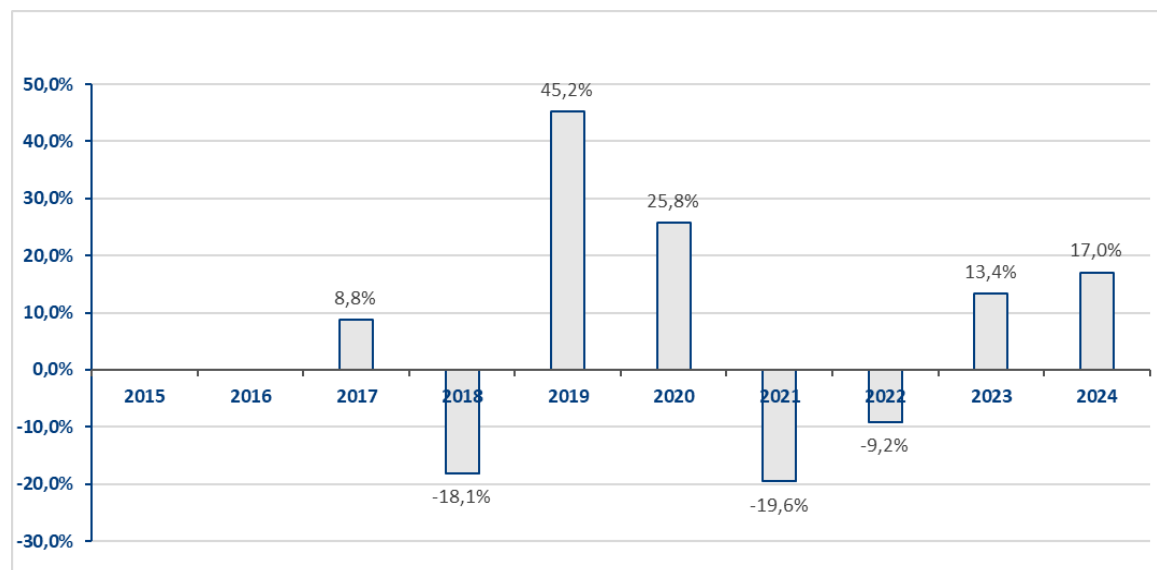
Fundusz został utworzony w ubezpieczeniu Program Inwestycyjny World (data)

01.01.2016

Waluta, w której dokonywana jest wycena udziału jednostkowego:

PLN

Ten wykres przedstawia wyniki funduszu jako procentową stratę lub procentowy zysk w skali roku w ciągu ostatnich 10 lat.



Wyniki osiągnięte w przeszłości nie są wiarygodnym wskaźnikiem przyszłych wyników. W przyszłości sytuacja na rynkach może kształtować się w zgoła odmienny sposób. Dotychczasowe wyniki mogą jednak pomóc ocenić, w jaki sposób funduszem zarządzano w przeszłości.

Wyniki historyczne obliczone zostały na podstawie zmiany wartości udziału jednostkowego funduszu w odpowiednich okresach.

Fundusz lokuje 100% aktywów w jednostki uczestnictwa funduszu inwestycyjnego:

Schroder ISF Global Gold Hedged

Opłata administracyjno - dystrybucyjna, opłata z tytułu odpowiedzialności ubezpieczyciela na wypadek śmierci ubezpieczającego, opłata z tytułu odpowiedzialności ubezpieczyciela na wypadek śmierci ubezpieczającego spowodowanej nieszczęśliwym wypadkiem, opłata transakcyjna oraz opłata dystrybucyjna są wyłączone z obliczeń.

Szczegółowe informacje dotyczące opłat i zasad wyceny funduszu znajdują się w ogólnych warunkach indywidualnego ubezpieczenia na życie z ubezpieczeniowymi funduszami kapitałowymi Program Inwestycyjny World, kod OWU FMIJ50 (w tym w Regulaminie oraz w Tabeli opłat i limitów).

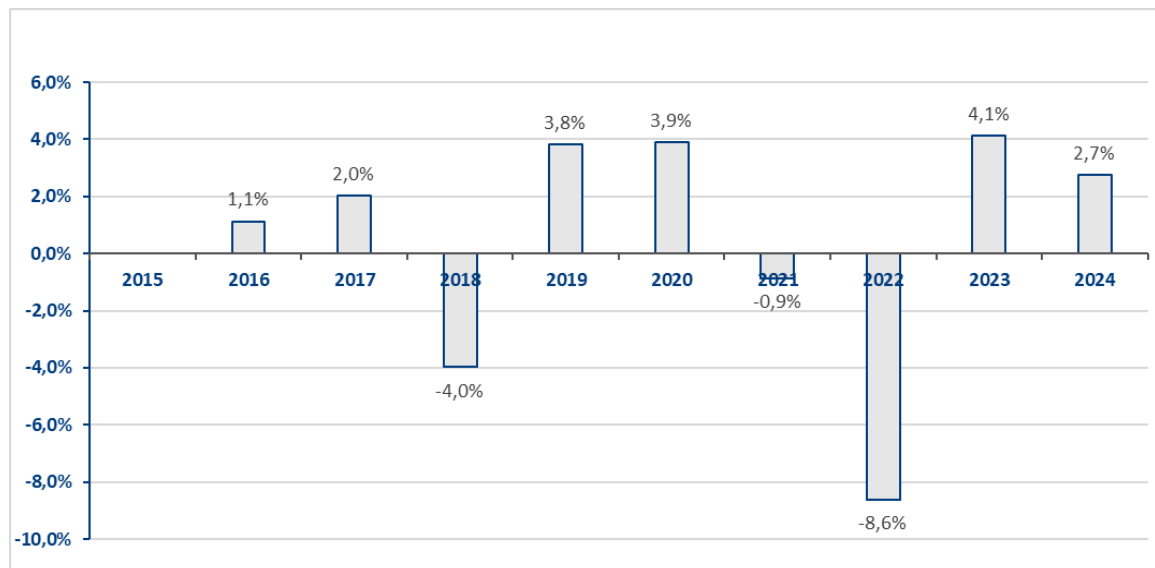
Fundusz został utworzony w ubezpieczeniu Program Inwestycyjny World (data)

01.01.2016

Waluta, w której dokonywana jest wycena udziału jednostkowego:

PLN

Ten wykres przedstawia wyniki funduszu jako procentową stratę lub procentowy zysk w skali roku w ciągu ostatnich 10 lat.



Wyniki osiągnięte w przeszłości nie są wiarygodnym wskaźnikiem przyszłych wyników. W przyszłości sytuacja na rynkach może kształtować się w zgoła odmienny sposób. Dotychczasowe wyniki mogą jednak pomóc ocenić, w jaki sposób funduszem zarządzano w przeszłości.

Wyniki historyczne obliczone zostały na podstawie zmiany wartości udziału jednostkowego funduszu w odpowiednich okresach.

Fundusz lokuje 100% aktywów w jednostki uczestnictwa funduszu inwestycyjnego:

BlackRock Global Funds Fixed Income Global Opportunities Fund Hedged

Opłata administracyjno - dystrybucyjna, opłata z tytułu odpowiedzialności ubezpieczyciela na wypadek śmierci ubezpieczającego, opłata z tytułu odpowiedzialności ubezpieczyciela na wypadek śmierci ubezpieczającego spowodowanej nieszczęśliwym wypadkiem, opłata transakcyjna oraz opłata dystrybucyjna są wyłączone z obliczeń.

Szczegółowe informacje dotyczące opłat i zasad wyceny funduszu znajdują się w ogólnych warunkach indywidualnego ubezpieczenia na życie z ubezpieczeniowymi funduszami kapitałowymi Program Inwestycyjny World, kod OWU FMIJ50 (w tym w Regulaminie oraz w Tabeli opłat i limitów).

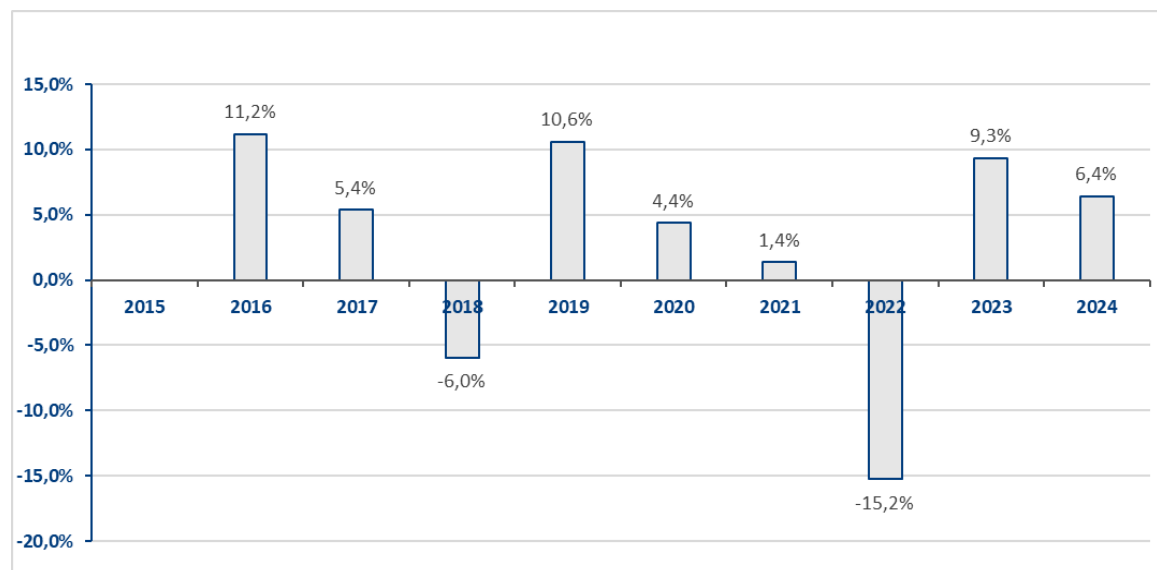
Fundusz został utworzony w ubezpieczeniu Program Inwestycyjny World (data)

01.01.2016

Waluta, w której dokonywana jest wycena udziału jednostkowego:

EUR

Ten wykres przedstawia wyniki funduszu jako procentową stratę lub procentowy zysk w skali roku w ciągu ostatnich 10 lat.



Wyniki osiągnięte w przeszłości nie są wiarygodnym wskaźnikiem przyszłych wyników. W przyszłości sytuacja na rynkach może kształtować się w zgoła odmienny sposób. Dotychczasowe wyniki mogą jednak pomóc ocenić, w jaki sposób funduszem zarządzano w przeszłości.

Wyniki historyczne obliczone zostały na podstawie zmiany wartości udziału jednostkowego funduszu w odpowiednich okresach.

Fundusz lokuje 100% aktywów w jednostki uczestnictwa funduszu inwestycyjnego:

BGF Global High Yield Bond Fund Hedged

Opłata administracyjno - dystrybucyjna, opłata z tytułu odpowiedzialności ubezpieczyciela na wypadek śmierci ubezpieczającego, opłata z tytułu odpowiedzialności ubezpieczyciela na wypadek śmierci ubezpieczającego spowodowanej nieszczęśliwym wypadkiem, opłata transakcyjna oraz opłata dystrybucyjna są wyłączone z obliczeń.

Szczegółowe informacje dotyczące opłat i zasad wyceny funduszu znajdują się w ogólnych warunkach indywidualnego ubezpieczenia na życie z ubezpieczeniowymi funduszami kapitałowymi Program Inwestycyjny World, kod OWU FMIJ50 (w tym w Regulaminie oraz w Tabeli opłat i limitów).

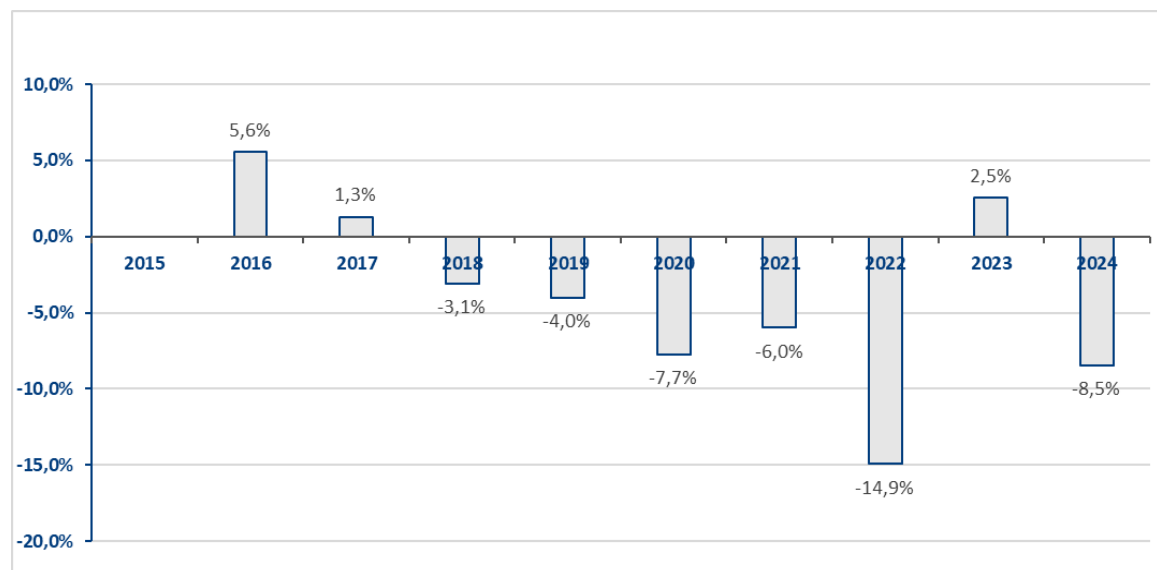
Fundusz został utworzony w ubezpieczeniu Program Inwestycyjny World (data)

01.01.2016

Waluta, w której dokonywana jest wycena udziału jednostkowego:

EUR

Ten wykres przedstawia wyniki funduszu jako procentową stratę lub procentowy zysk w skali roku w ciągu ostatnich 10 lat.



Wyniki osiągnięte w przeszłości nie są wiarygodnym wskaźnikiem przyszłych wyników. W przyszłości sytuacja na rynkach może kształtować się w zgoła odmienny sposób. Dotychczasowe wyniki mogą jednak pomóc ocenić, w jaki sposób funduszem zarządzano w przeszłości.

Wyniki historyczne obliczone zostały na podstawie zmiany wartości udziału jednostkowego funduszu w odpowiednich okresach.

Fundusz lokuje 100% aktywów w jednostki uczestnictwa funduszu inwestycyjnego:

Templeton Global Total Return Fund Hedged

Opłata administracyjno - dystrybucyjna, opłata z tytułu odpowiedzialności ubezpieczyciela na wypadek śmierci ubezpieczającego, opłata z tytułu odpowiedzialności ubezpieczyciela na wypadek śmierci ubezpieczającego spowodowanej nieszczęśliwym wypadkiem, opłata transakcyjna oraz opłata dystrybucyjna są wyłączone z obliczeń.

Szczegółowe informacje dotyczące opłat i zasad wyceny funduszu znajdują się w ogólnych warunkach indywidualnego ubezpieczenia na życie z ubezpieczeniowymi funduszami kapitałowymi Program Inwestycyjny World, kod OWU FMIJ50 (w tym w Regulaminie oraz w Tabeli opłat i limitów).

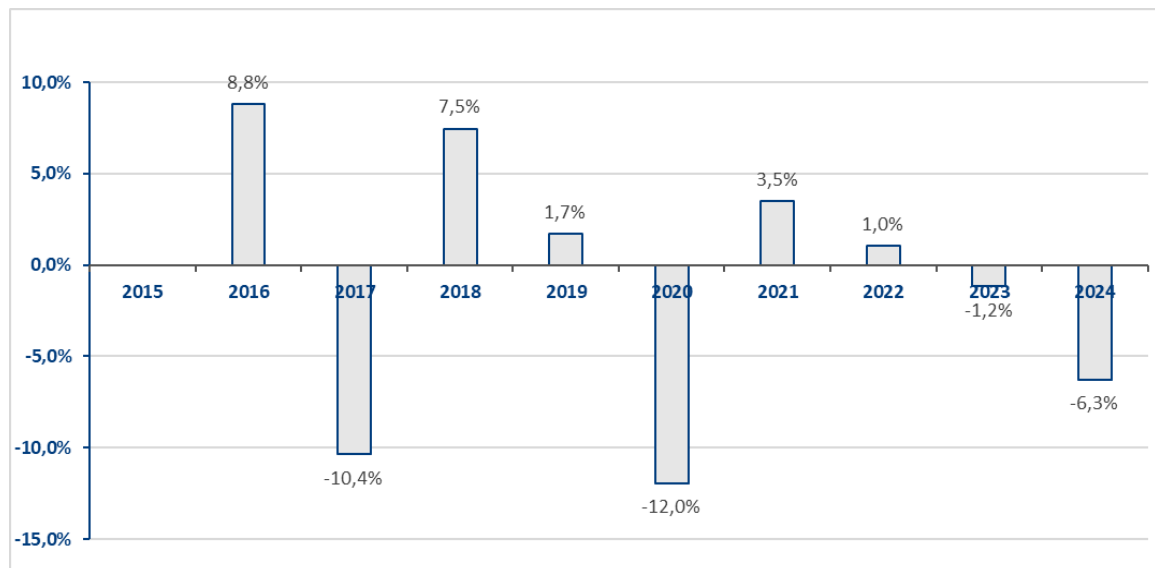
Fundusz został utworzony w ubezpieczeniu Program Inwestycyjny World (data)

01.01.2016

Waluta, w której dokonywana jest wycena udziału jednostkowego:

EUR

Ten wykres przedstawia wyniki funduszu jako procentową stratę lub procentowy zysk w skali roku w ciągu ostatnich 10 lat.



Wyniki osiągnięte w przeszłości nie są wiarygodnym wskaźnikiem przyszłych wyników. W przyszłości sytuacja na rynkach może kształtować się w zgoła odmienny sposób. Dotychczasowe wyniki mogą jednak pomóc ocenić, w jaki sposób funduszem zarządzano w przeszłości.

Wyniki historyczne obliczone zostały na podstawie zmiany wartości udziału jednostkowego funduszu w odpowiednich okresach.

Fundusz lokuje 100% aktywów w jednostki uczestnictwa funduszu inwestycyjnego:

Franklin Templeton Investment Fund - Subfundusz Templeton Global Bond Fund

Opłata administracyjno - dystrybucyjna, opłata z tytułu odpowiedzialności ubezpieczyciela na wypadek śmierci ubezpieczającego, opłata z tytułu odpowiedzialności ubezpieczyciela na wypadek śmierci ubezpieczającego spowodowanej nieszczęśliwym wypadkiem, opłata transakcyjna oraz opłata dystrybucyjna są wyłączone z obliczeń.

Szczegółowe informacje dotyczące opłat i zasad wyceny funduszu znajdują się w ogólnych warunkach indywidualnego ubezpieczenia na życie z ubezpieczeniowymi funduszami kapitałowymi Program Inwestycyjny World, kod OWU FMIJ50 (w tym w Regulaminie oraz w Tabeli opłat i limitów).

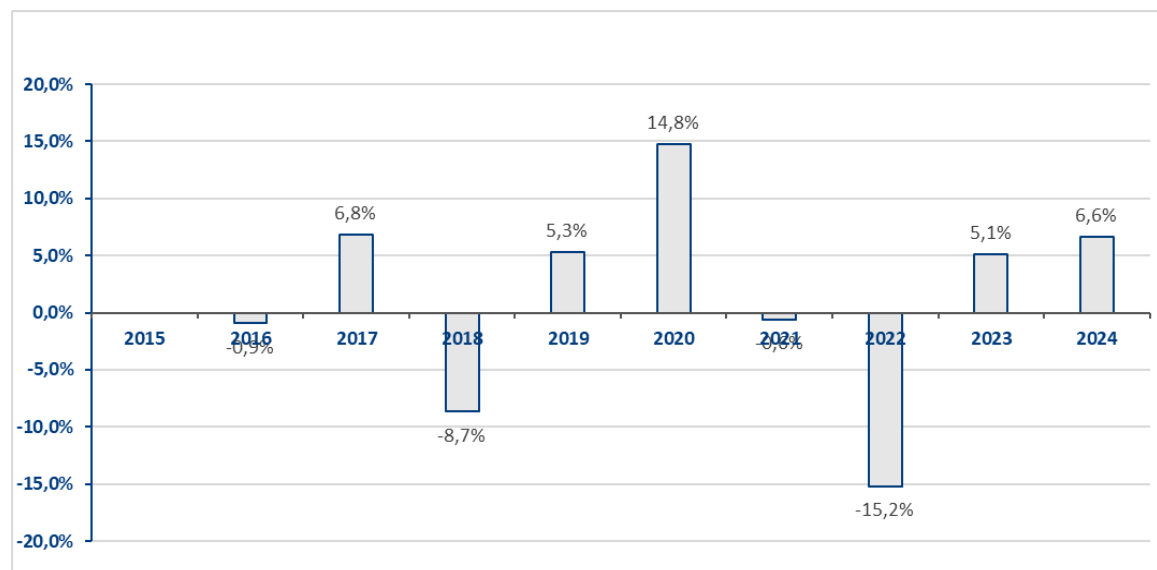
Fundusz został utworzony w ubezpieczeniu Program Inwestycyjny World (data)

01.01.2016

Waluta, w której dokonywana jest wycena udziału jednostkowego:

EUR

Ten wykres przedstawia wyniki funduszu jako procentową stratę lub procentowy zysk w skali roku w ciągu ostatnich 10 lat.



Wyniki osiągnięte w przeszłości nie są wiarygodnym wskaźnikiem przyszłych wyników. W przyszłości sytuacja na rynkach może kształtować się w zgoła odmienny sposób. Dotychczasowe wyniki mogą jednak pomóc ocenić, w jaki sposób funduszem zarządzano w przeszłości.

Wyniki historyczne obliczone zostały na podstawie zmiany wartości udziału jednostkowego funduszu w odpowiednich okresach.

Fundusz lokuje 100% aktywów w jednostki uczestnictwa funduszu inwestycyjnego:

Schroder International Selection Fund Asian Convertible Bond

Opłata administracyjno - dystrybucyjna, opłata z tytułu odpowiedzialności ubezpieczyciela na wypadek śmierci ubezpieczającego, opłata z tytułu odpowiedzialności ubezpieczyciela na wypadek śmierci ubezpieczającego spowodowanej nieszczęśliwym wypadkiem, opłata transakcyjna oraz opłata dystrybucyjna są wyłączone z obliczeń.

Szczegółowe informacje dotyczące opłat i zasad wyceny funduszu znajdują się w ogólnych warunkach indywidualnego ubezpieczenia na życie z ubezpieczeniowymi funduszami kapitałowymi Program Inwestycyjny World, kod OWU FMIJ50 (w tym w Regulaminie oraz w Tabeli opłat i limitów).

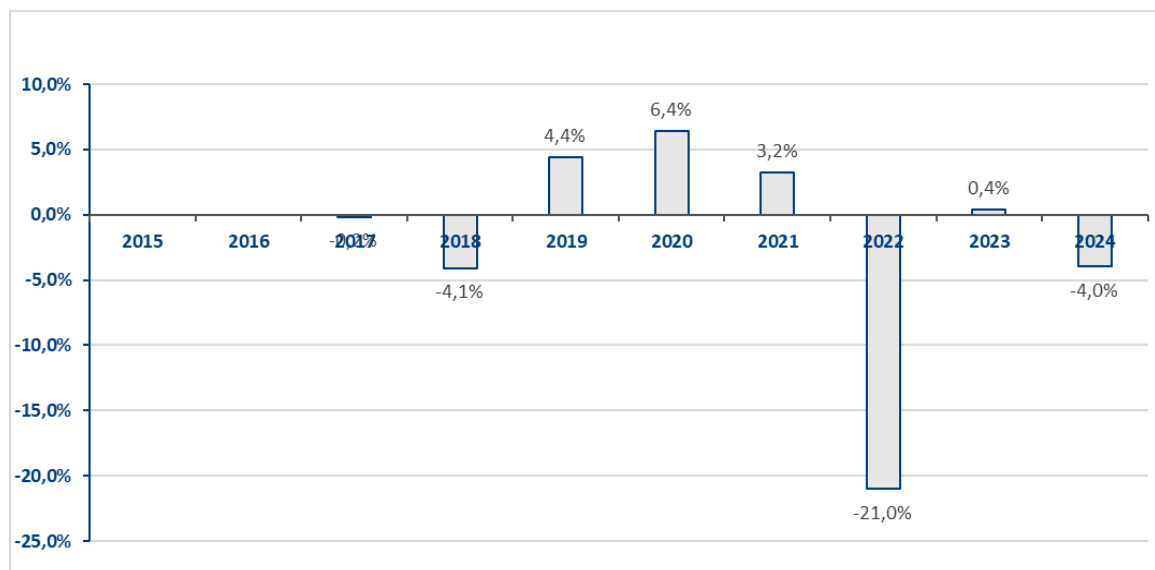
Fundusz został utworzony w ubezpieczeniu Program Inwestycyjny World (data)

01.01.2016

Waluta, w której dokonywana jest wycena udziału jednostkowego:

EUR

Ten wykres przedstawia wyniki funduszu jako procentową stratę lub procentowy zysk w skali roku w ciągu ostatnich 10 lat.



Wyniki osiągnięte w przeszłości nie są wiarygodnym wskaźnikiem przyszłych wyników. W przyszłości sytuacja na rynkach może kształtować się w zgoła odmienny sposób. Dotychczasowe wyniki mogą jednak pomóc ocenić, w jaki sposób funduszem zarządzano w przeszłości.

Wyniki historyczne obliczone zostały na podstawie zmiany wartości udziału jednostkowego funduszu w odpowiednich okresach.

Fundusz lokuje 100% aktywów w jednostki uczestnictwa funduszu inwestycyjnego:

Schroder ISF Global Inflation Linked Bond

Opłata administracyjno - dystrybucyjna, opłata z tytułu odpowiedzialności ubezpieczyciela na wypadek śmierci ubezpieczającego, opłata z tytułu odpowiedzialności ubezpieczyciela na wypadek śmierci ubezpieczającego spowodowanej nieszczęśliwym wypadkiem, opłata transakcyjna oraz opłata dystrybucyjna są wyłączone z obliczeń.

Szczegółowe informacje dotyczące opłat i zasad wyceny funduszu znajdują się w ogólnych warunkach indywidualnego ubezpieczenia na życie z ubezpieczeniowymi funduszami kapitałowymi Program Inwestycyjny World, kod OWU FMIJ50 (w tym w Regulaminie oraz w Tabeli opłat i limitów).

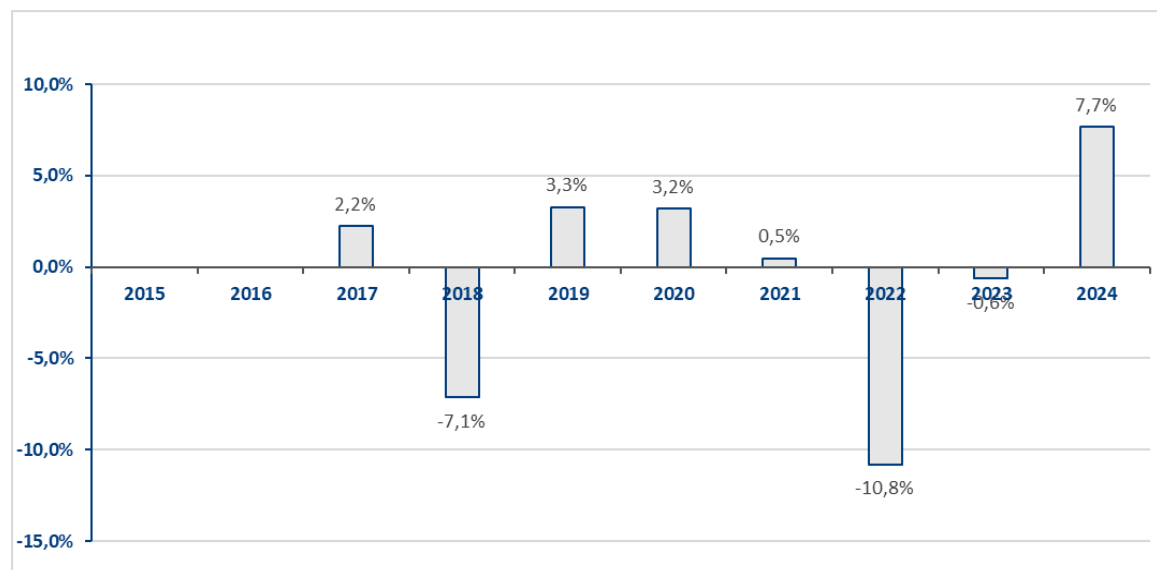
Fundusz został utworzony w ubezpieczeniu Program Inwestycyjny World (data)

01.01.2016

Waluta, w której dokonywana jest wycena udziału jednostkowego:

EUR

Ten wykres przedstawia wyniki funduszu jako procentową stratę lub procentowy zysk w skali roku w ciągu ostatnich 10 lat.



Wyniki osiągnięte w przeszłości nie są wiarygodnym wskaźnikiem przyszłych wyników. W przyszłości sytuacja na rynkach może kształtować się w zgoła odmienny sposób. Dotychczasowe wyniki mogą jednak pomóc ocenić, w jaki sposób funduszem zarządzano w przeszłości.

Wyniki historyczne obliczone zostały na podstawie zmiany wartości udziału jednostkowego funduszu w odpowiednich okresach.

Fundusz lokuje 100% aktywów w jednostki uczestnictwa funduszu inwestycyjnego:

Franklin K2 Alternative Strategies Fund Hedged

Opłata administracyjno - dystrybucyjna, opłata z tytułu odpowiedzialności ubezpieczyciela na wypadek śmierci ubezpieczającego, opłata z tytułu odpowiedzialności ubezpieczyciela na wypadek śmierci ubezpieczającego spowodowanej nieszczęśliwym wypadkiem, opłata transakcyjna oraz opłata dystrybucyjna są wyłączone z obliczeń.

Szczegółowe informacje dotyczące opłat i zasad wyceny funduszu znajdują się w ogólnych warunkach indywidualnego ubezpieczenia na życie z ubezpieczeniowymi funduszami kapitałowymi Program Inwestycyjny World, kod OWU FMIJ50 (w tym w Regulaminie oraz w Tabeli opłat i limitów).

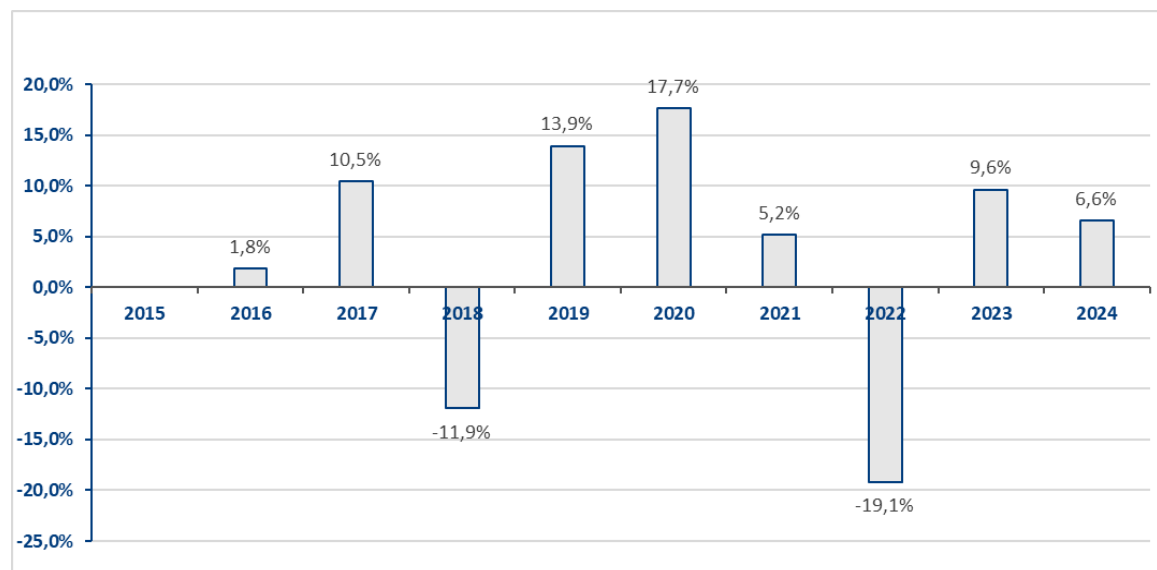
Fundusz został utworzony w ubezpieczeniu Program Inwestycyjny World (data)

01.01.2016

Waluta, w której dokonywana jest wycena udziału jednostkowego:

EUR

Ten wykres przedstawia wyniki funduszu jako procentową stratę lub procentowy zysk w skali roku w ciągu ostatnich 10 lat.



Wyniki osiągnięte w przeszłości nie są wiarygodnym wskaźnikiem przyszłych wyników. W przyszłości sytuacja na rynkach może kształtować się w zgoła odmienny sposób. Dotychczasowe wyniki mogą jednak pomóc ocenić, w jaki sposób funduszem zarządzano w przeszłości.

Wyniki historyczne obliczone zostały na podstawie zmiany wartości udziału jednostkowego funduszu w odpowiednich okresach.

Fundusz lokuje 100% aktywów w jednostki uczestnictwa funduszu inwestycyjnego:

BlackRock Global Funds Global Allocation Fund

Opłata administracyjno - dystrybucyjna, opłata z tytułu odpowiedzialności ubezpieczyciela na wypadek śmierci ubezpieczającego, opłata z tytułu odpowiedzialności ubezpieczyciela na wypadek śmierci ubezpieczającego spowodowanej nieszczęśliwym wypadkiem, opłata transakcyjna oraz opłata dystrybucyjna są wyłączone z obliczeń.

Szczegółowe informacje dotyczące opłat i zasad wyceny funduszu znajdują się w ogólnych warunkach indywidualnego ubezpieczenia na życie z ubezpieczeniowymi funduszami kapitałowymi Program Inwestycyjny World, kod OWU FMIJ50 (w tym w Regulaminie oraz w Tabeli opłat i limitów).

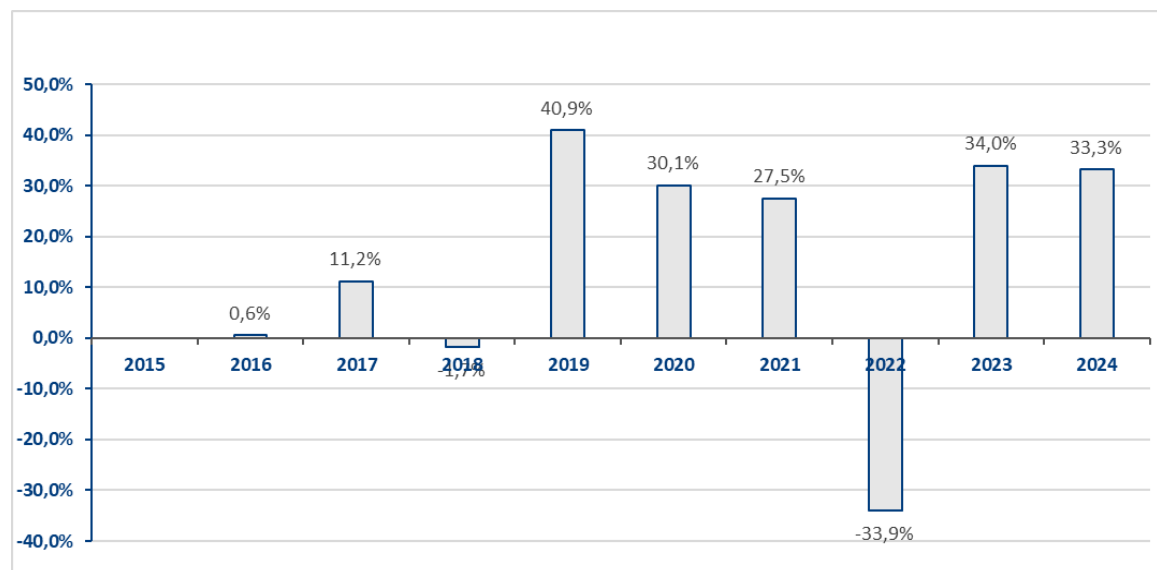
Fundusz został utworzony w ubezpieczeniu Program Inwestycyjny World (data)

01.01.2016

Waluta, w której dokonywana jest wycena udziału jednostkowego:

EUR

Ten wykres przedstawia wyniki funduszu jako procentową stratę lub procentowy zysk w skali roku w ciągu ostatnich 10 lat.



Wyniki osiągnięte w przeszłości nie są wiarygodnym wskaźnikiem przyszłych wyników. W przyszłości sytuacja na rynkach może kształtować się w zgoła odmienny sposób. Dotychczasowe wyniki mogą jednak pomóc ocenić, w jaki sposób funduszem zarządzano w przeszłości.

Wyniki historyczne obliczone zostały na podstawie zmiany wartości udziału jednostkowego funduszu w odpowiednich okresach.

Fundusz lokuje 100% aktywów w jednostki uczestnictwa funduszu inwestycyjnego:

Franklin Templeton Investment Fund - Subfundusz Franklin U.S. Opportunities Fund

Opłata administracyjno - dystrybucyjna, opłata z tytułu odpowiedzialności ubezpieczyciela na wypadek śmierci ubezpieczającego, opłata z tytułu odpowiedzialności ubezpieczyciela na wypadek śmierci ubezpieczającego spowodowanej nieszczęśliwym wypadkiem, opłata transakcyjna oraz opłata dystrybucyjna są wyłączone z obliczeń.

Szczegółowe informacje dotyczące opłat i zasad wyceny funduszu znajdują się w ogólnych warunkach indywidualnego ubezpieczenia na życie z ubezpieczeniowymi funduszami kapitałowymi Program Inwestycyjny World, kod OWU FMIJ50 (w tym w Regulaminie oraz w Tabeli opłat i limitów).

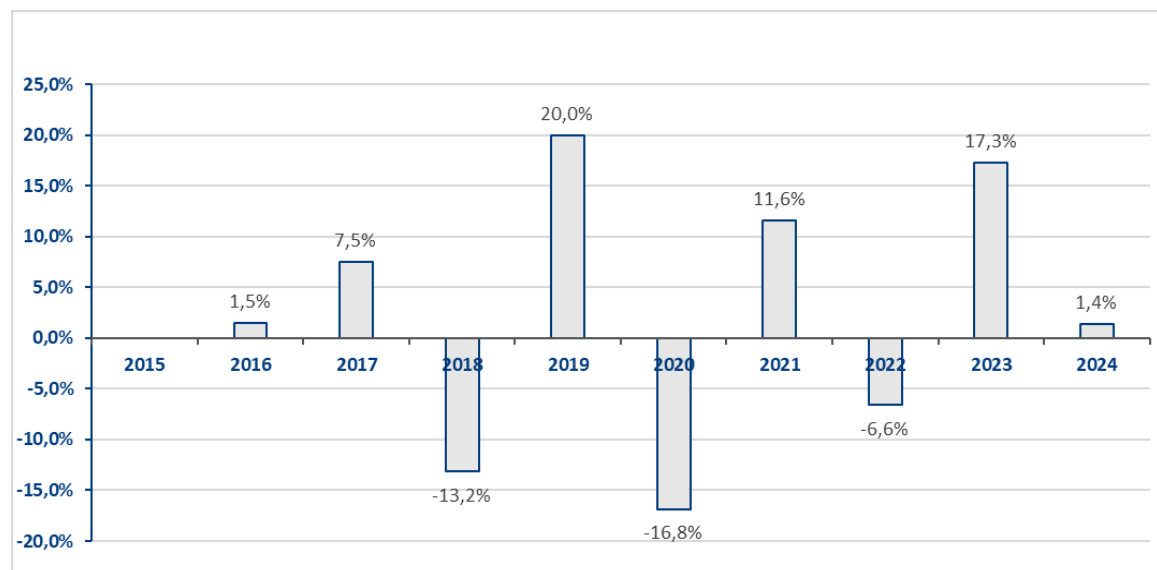
Fundusz został utworzony w ubezpieczeniu Program Inwestycyjny World (data)

01.01.2016

Waluta, w której dokonywana jest wycena udziału jednostkowego:

EUR

Ten wykres przedstawia wyniki funduszu jako procentową stratę lub procentowy zysk w skali roku w ciągu ostatnich 10 lat.



Wyniki osiągnięte w przeszłości nie są wiarygodnym wskaźnikiem przyszłych wyników. W przyszłości sytuacja na rynkach może kształtować się w zgoła odmienny sposób. Dotychczasowe wyniki mogą jednak pomóc ocenić, w jaki sposób funduszem zarządzano w przeszłości.

Wyniki historyczne obliczone zostały na podstawie zmiany wartości udziału jednostkowego funduszu w odpowiednich okresach.
Fundusz lokuje 100% aktywów w jednostki uczestnictwa funduszu inwestycyjnego: **Franklin European Dividend Fund**

Opłata administracyjno - dystrybucyjna, opłata z tytułu odpowiedzialności ubezpieczyciela na wypadek śmierci ubezpieczającego, opłata z tytułu odpowiedzialności ubezpieczyciela na wypadek śmierci ubezpieczającego spowodowanej nieszczęśliwym wypadkiem, opłata transakcyjna oraz opłata dystrybucyjna są wyłączone z obliczeń.

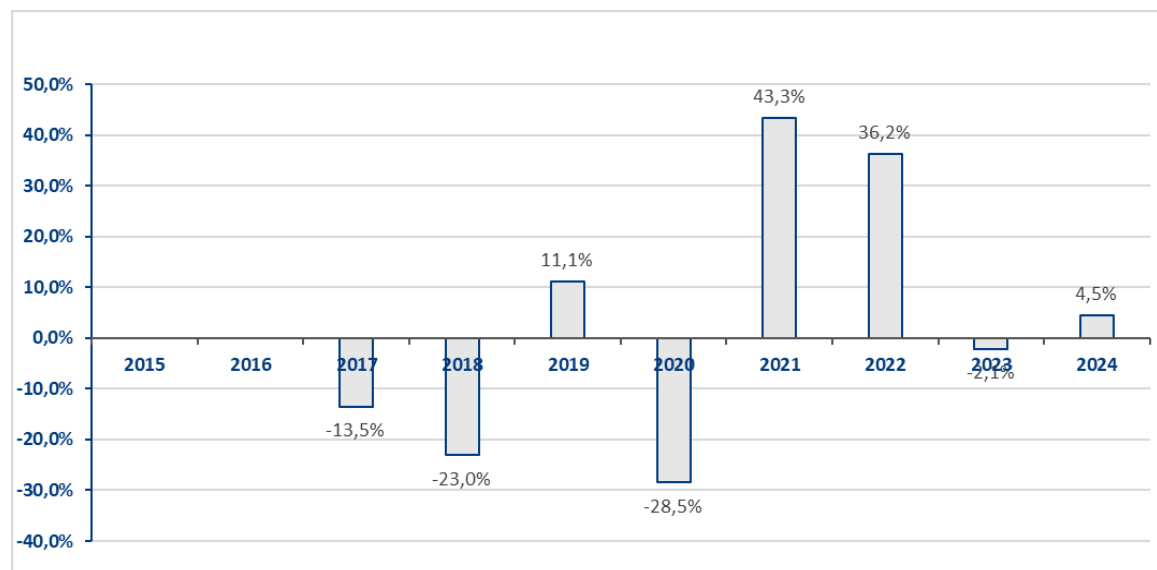
Szczegółowe informacje dotyczące opłat i zasad wyceny funduszu znajdują się w ogólnych warunkach indywidualnego ubezpieczenia na życie z ubezpieczeniowymi funduszami kapitałowymi Program Inwestycyjny World, kod OWU FMIJ50 (w tym w Regulaminie oraz w Tabeli opłat i limitów).

Fundusz został utworzony w ubezpieczeniu Program Inwestycyjny World (data)
Waluta, w której dokonywana jest wycena udziału jednostkowego:

01.01.2016

EUR

Ten wykres przedstawia wyniki funduszu jako procentową stratę lub procentowy zysk w skali roku w ciągu ostatnich 10 lat.



Wyniki osiągnięte w przeszłości nie są wiarygodnym wskaźnikiem przyszłych wyników. W przyszłości sytuacja na rynkach może kształtować się w zgoła odmienny sposób. Dotychczasowe wyniki mogą jednak pomóc ocenić, w jaki sposób funduszem zarządzano w przeszłości.

Wyniki historyczne obliczone zostały na podstawie zmiany wartości udziału jednostkowego funduszu w odpowiednich okresach.

Fundusz lokuje 100% aktywów w jednostki uczestnictwa funduszu inwestycyjnego:

Franklin Templeton Investment Fund - Franklin Natural Resources Fund

Opłata administracyjno - dystrybucyjna, opłata z tytułu odpowiedzialności ubezpieczyciela na wypadek śmierci ubezpieczającego, opłata z tytułu odpowiedzialności ubezpieczyciela na wypadek śmierci ubezpieczającego spowodowanej nieszczęśliwym wypadkiem, opłata transakcyjna oraz opłata dystrybucyjna są wyłączone z obliczeń.

Szczegółowe informacje dotyczące opłat i zasad wyceny funduszu znajdują się w ogólnych warunkach indywidualnego ubezpieczenia na życie z ubezpieczeniowymi funduszami kapitałowymi Program Inwestycyjny World, kod OWU FMIJ50 (w tym w Regulaminie oraz w Tabeli opłat i limitów).

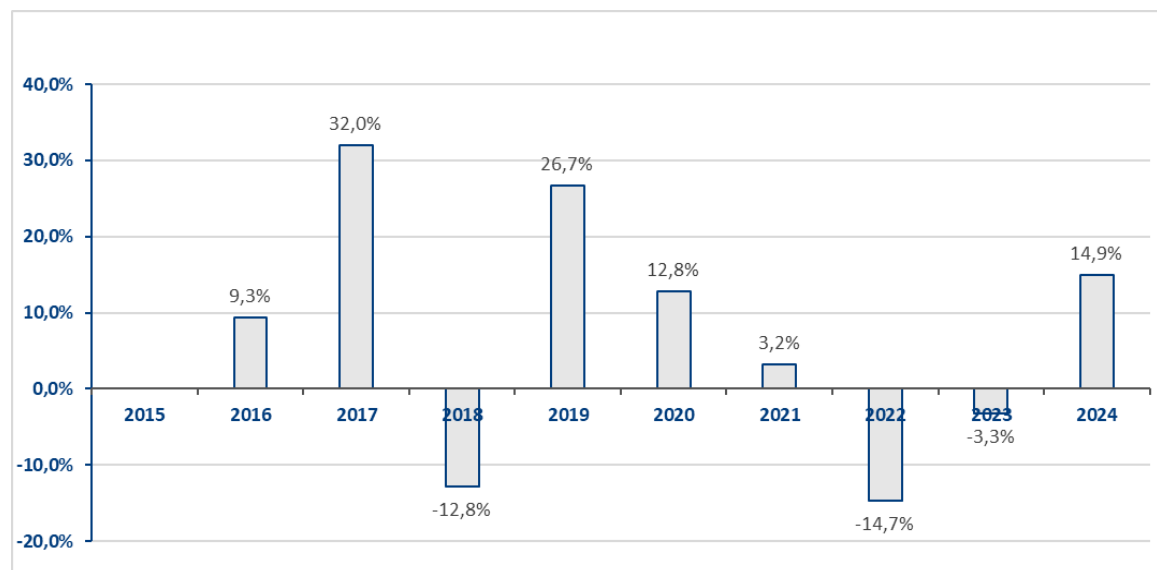
Fundusz został utworzony w ubezpieczeniu Program Inwestycyjny World (data)

01.01.2016

Waluta, w której dokonywana jest wycena udziału jednostkowego:

EUR

Ten wykres przedstawia wyniki funduszu jako procentową stratę lub procentowy zysk w skali roku w ciągu ostatnich 10 lat.



Wyniki osiągnięte w przeszłości nie są wiarygodnym wskaźnikiem przyszłych wyników. W przyszłości sytuacja na rynkach może kształtować się w zgoła odmienny sposób. Dotychczasowe wyniki mogą jednak pomóc ocenić, w jaki sposób funduszem zarządzano w przeszłości.

Wyniki historyczne obliczone zostały na podstawie zmiany wartości udziału jednostkowego funduszu w odpowiednich okresach.

Fundusz lokuje 100% aktywów w jednostki uczestnictwa funduszu inwestycyjnego:

Schroder ISF Asian Opportunities EUR

Opłata administracyjno - dystrybucyjna, opłata z tytułu odpowiedzialności ubezpieczyciela na wypadek śmierci ubezpieczającego, opłata z tytułu odpowiedzialności ubezpieczyciela na wypadek śmierci ubezpieczającego spowodowanej nieszczęśliwym wypadkiem, opłata transakcyjna oraz opłata dystrybucyjna są wyłączone z obliczeń.

Szczegółowe informacje dotyczące opłat i zasad wyceny funduszu znajdują się w ogólnych warunkach indywidualnego ubezpieczenia na życie z ubezpieczeniowymi funduszami kapitałowymi Program Inwestycyjny World, kod OWU FMIJ50 (w tym w Regulaminie oraz w Tabeli opłat i limitów).

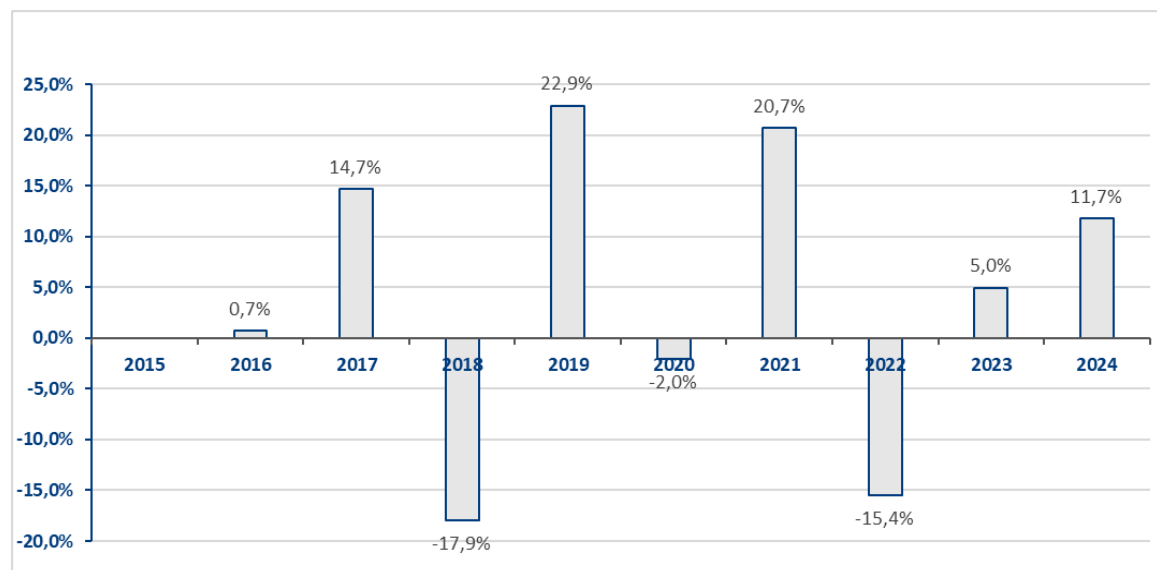
Fundusz został utworzony w ubezpieczeniu Program Inwestycyjny World (data)

01.01.2016

Waluta, w której dokonywana jest wycena udziału jednostkowego:

EUR

Ten wykres przedstawia wyniki funduszu jako procentową stratę lub procentowy zysk w skali roku w ciągu ostatnich 10 lat.



Wyniki osiągnięte w przeszłości nie są wiarygodnym wskaźnikiem przyszłych wyników. W przyszłości sytuacja na rynkach może kształtować się w zgoła odmienny sposób. Dotychczasowe wyniki mogą jednak pomóc ocenić, w jaki sposób funduszem zarządzano w przeszłości.

Wyniki historyczne obliczone zostały na podstawie zmiany wartości udziału jednostkowego funduszu w odpowiednich okresach.

Fundusz lokuje 100% aktywów w jednostki uczestnictwa funduszu inwestycyjnego:

Schroder ISF EURO Equity

Opłata administracyjno - dystrybucyjna, opłata z tytułu odpowiedzialności ubezpieczyciela na wypadek śmierci ubezpieczającego, opłata z tytułu odpowiedzialności ubezpieczyciela na wypadek śmierci ubezpieczającego spowodowanej nieszczęśliwym wypadkiem, opłata transakcyjna oraz opłata dystrybucyjna są wyłączone z obliczeń.

Szczegółowe informacje dotyczące opłat i zasad wyceny funduszu znajdują się w ogólnych warunkach indywidualnego ubezpieczenia na życie z ubezpieczeniowymi funduszami kapitałowymi Program Inwestycyjny World, kod OWU FMIJ50 (w tym w Regulaminie oraz w Tabeli opłat i limitów).

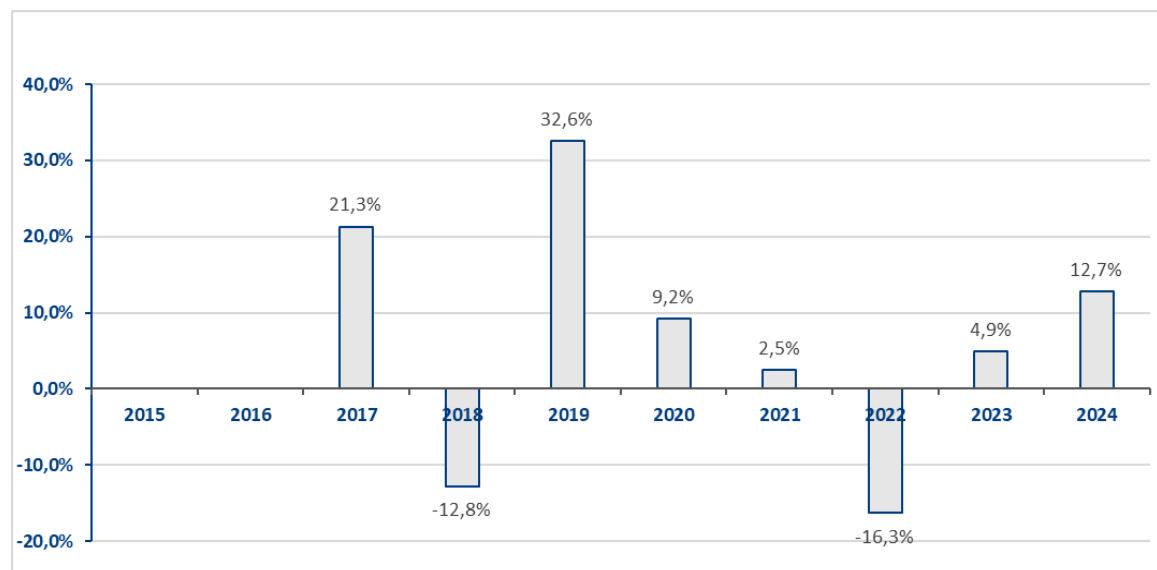
Fundusz został utworzony w ubezpieczeniu Program Inwestycyjny World (data)

01.01.2016

Waluta, w której dokonywana jest wycena udziału jednostkowego:

EUR

Ten wykres przedstawia wyniki funduszu jako procentową stratę lub procentowy zysk w skali roku w ciągu ostatnich 10 lat.



Wyniki osiągnięte w przeszłości nie są wiarygodnym wskaźnikiem przyszłych wyników. W przyszłości sytuacja na rynkach może kształtować się w zgoła odmienny sposób. Dotychczasowe wyniki mogą jednak pomóc ocenić, w jaki sposób funduszem zarządzano w przeszłości.

Wyniki historyczne obliczone zostały na podstawie zmiany wartości udziału jednostkowego funduszu w odpowiednich okresach.

Fundusz lokuje 100% aktywów w jednostki uczestnictwa funduszu inwestycyjnego:

Schroder ISF Global Emerging Market Opportunities

Opłata administracyjno - dystrybucyjna, opłata z tytułu odpowiedzialności ubezpieczyciela na wypadek śmierci ubezpieczającego, opłata z tytułu odpowiedzialności ubezpieczyciela na wypadek śmierci ubezpieczającego spowodowanej nieszczęśliwym wypadkiem, opłata transakcyjna oraz opłata dystrybucyjna są wyłączone z obliczeń.

Szczegółowe informacje dotyczące opłat i zasad wyceny funduszu znajdują się w ogólnych warunkach indywidualnego ubezpieczenia na życie z ubezpieczeniowymi funduszami kapitałowymi Program Inwestycyjny World, kod OWU FMIJ50 (w tym w Regulaminie oraz w Tabeli opłat i limitów).

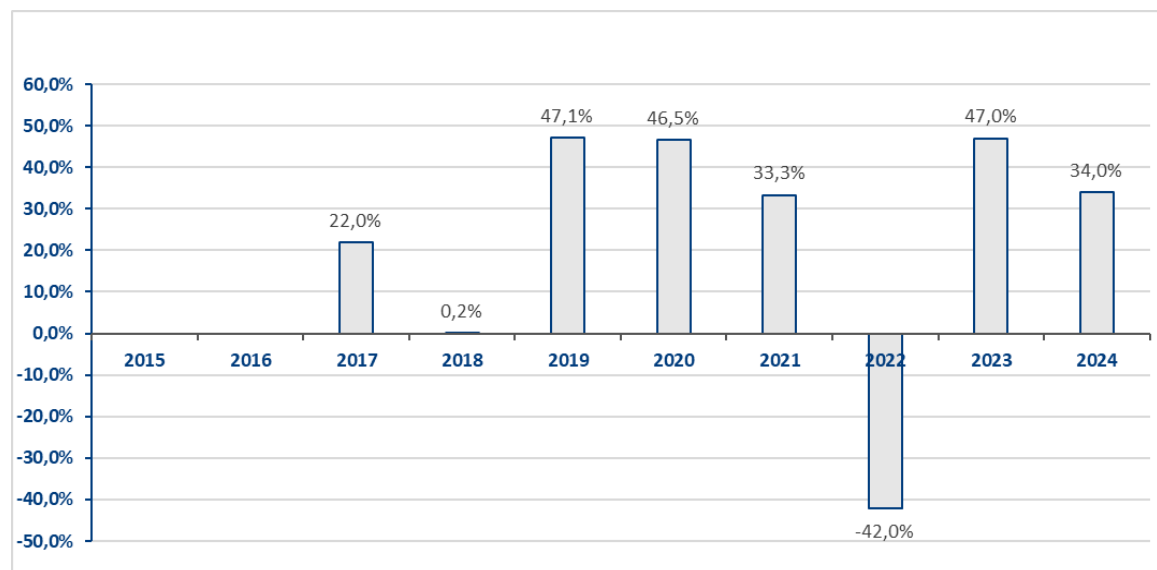
Fundusz został utworzony w ubezpieczeniu Program Inwestycyjny World (data)

01.01.2016

Waluta, w której dokonywana jest wycena udziału jednostkowego:

EUR

Ten wykres przedstawia wyniki funduszu jako procentową stratę lub procentowy zysk w skali roku w ciągu ostatnich 10 lat.



Wyniki osiągnięte w przeszłości nie są wiarygodnym wskaźnikiem przyszłych wyników. W przyszłości sytuacja na rynkach może kształtować się w zgoła odmienny sposób. Dotychczasowe wyniki mogą jednak pomóc ocenić, w jaki sposób funduszem zarządzano w przeszłości.

Wyniki historyczne obliczone zostały na podstawie zmiany wartości udziału jednostkowego funduszu w odpowiednich okresach.

Fundusz lokuje 100% aktywów w jednostki uczestnictwa funduszu inwestycyjnego:

Franklin Technology Fund

Opłata administracyjno - dystrybucyjna, opłata z tytułu odpowiedzialności ubezpieczyciela na wypadek śmierci ubezpieczającego, opłata z tytułu odpowiedzialności ubezpieczyciela na wypadek śmierci ubezpieczającego spowodowanej nieszczęśliwym wypadkiem, opłata transakcyjna oraz opłata dystrybucyjna są wyłączone z obliczeń.

Szczegółowe informacje dotyczące opłat i zasad wyceny funduszu znajdują się w ogólnych warunkach indywidualnego ubezpieczenia na życie z ubezpieczeniowymi funduszami kapitałowymi Program Inwestycyjny World, kod OWU FMIJ50 (w tym w Regulaminie oraz w Tabeli opłat i limitów).

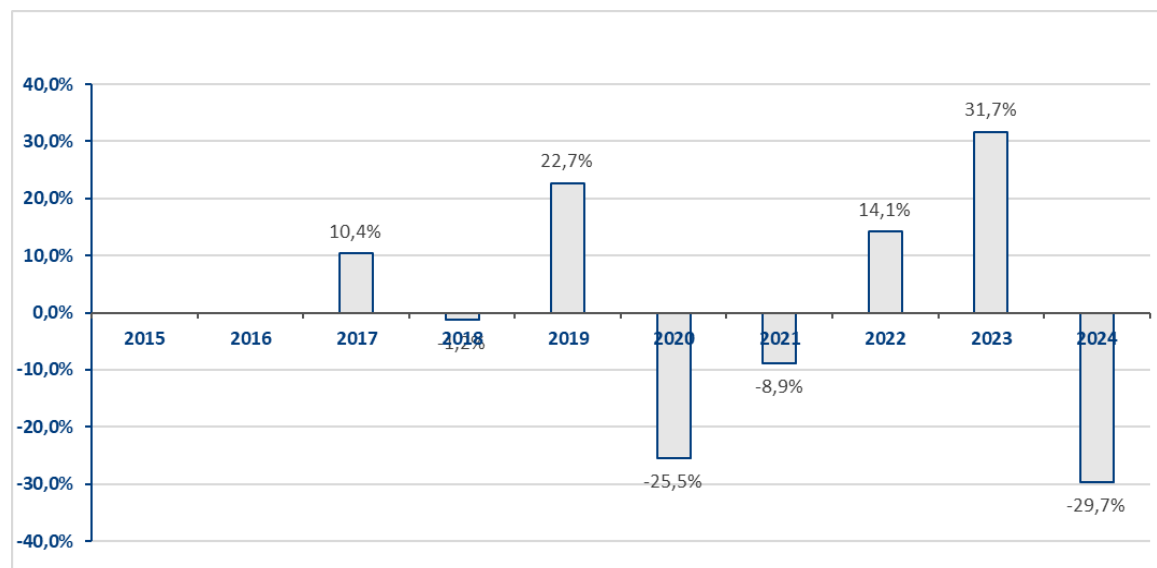
Fundusz został utworzony w ubezpieczeniu Program Inwestycyjny World (data)

01.01.2016

Waluta, w której dokonywana jest wycena udziału jednostkowego:

EUR

Ten wykres przedstawia wyniki funduszu jako procentową stratę lub procentowy zysk w skali roku w ciągu ostatnich 10 lat.



Wyniki osiągnięte w przeszłości nie są wiarygodnym wskaźnikiem przyszłych wyników. W przyszłości sytuacja na rynkach może kształtować się w zgoła odmienny sposób. Dotychczasowe wyniki mogą jednak pomóc ocenić, w jaki sposób funduszem zarządzano w przeszłości.

Wyniki historyczne obliczone zostały na podstawie zmiany wartości udziału jednostkowego funduszu w odpowiednich okresach.

Fundusz lokuje 100% aktywów w jednostki uczestnictwa funduszu inwestycyjnego:

BlackRock Global Fund Latin American Fund

Opłata administracyjno - dystrybucyjna, opłata z tytułu odpowiedzialności ubezpieczyciela na wypadek śmierci ubezpieczającego, opłata z tytułu odpowiedzialności ubezpieczyciela na wypadek śmierci ubezpieczającego spowodowanej nieszczęśliwym wypadkiem, opłata transakcyjna oraz opłata dystrybucyjna są wyłączone z obliczeń.

Szczegółowe informacje dotyczące opłat i zasad wyceny funduszu znajdują się w ogólnych warunkach indywidualnego ubezpieczenia na życie z ubezpieczeniowymi funduszami kapitałowymi Program Inwestycyjny World, kod OWU FMIJ50 (w tym w Regulaminie oraz w Tabeli opłat i limitów).

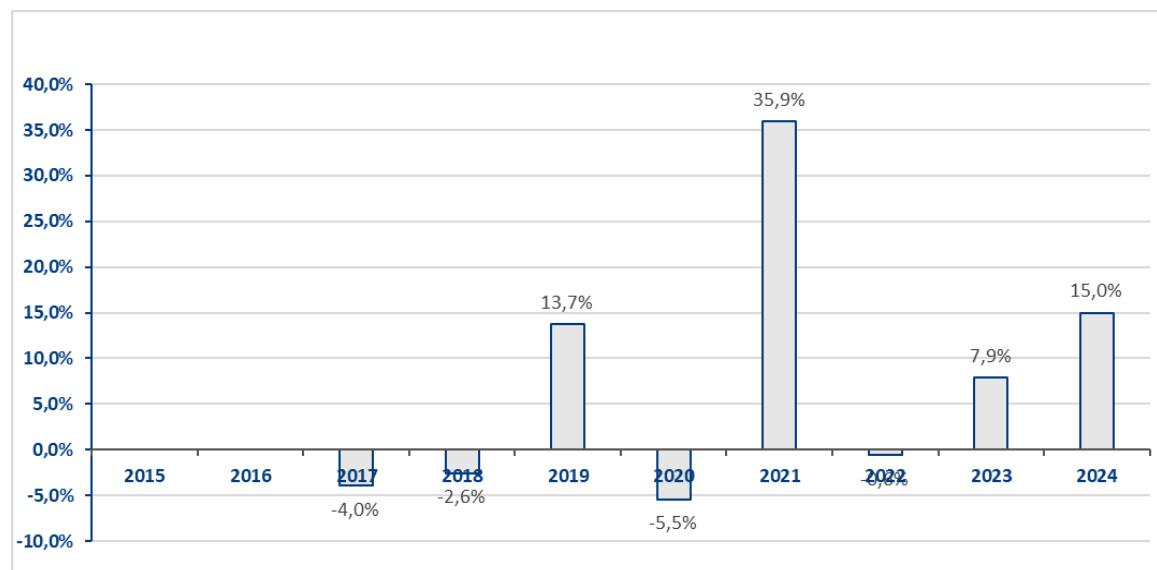
Fundusz został utworzony w ubezpieczeniu Program Inwestycyjny World (data)

01.01.2016

Waluta, w której dokonywana jest wycena udziału jednostkowego:

EUR

Ten wykres przedstawia wyniki funduszu jako procentową stratę lub procentowy zysk w skali roku w ciągu ostatnich 10 lat.



Wyniki osiągnięte w przeszłości nie są wiarygodnym wskaźnikiem przyszłych wyników. W przyszłości sytuacja na rynkach może kształtować się w zgoła odmienny sposób. Dotychczasowe wyniki mogą jednak pomóc ocenić, w jaki sposób funduszem zarządzano w przeszłości.

Wyniki historyczne obliczone zostały na podstawie zmiany wartości udziału jednostkowego funduszu w odpowiednich okresach.

Fundusz lokuje 100% aktywów w jednostki uczestnictwa funduszu inwestycyjnego:

Fidelity Funds America Fund A

Opłata administracyjno - dystrybucyjna, opłata z tytułu odpowiedzialności ubezpieczyciela na wypadek śmierci ubezpieczającego, opłata z tytułu odpowiedzialności ubezpieczyciela na wypadek śmierci ubezpieczającego spowodowanej nieszczęśliwym wypadkiem, opłata transakcyjna oraz opłata dystrybucyjna są wyłączone z obliczeń.

Szczegółowe informacje dotyczące opłat i zasad wyceny funduszu znajdują się w ogólnych warunkach indywidualnego ubezpieczenia na życie z ubezpieczeniowymi funduszami kapitałowymi Program Inwestycyjny World, kod OWU FMIJ50 (w tym w Regulaminie oraz w Tabeli opłat i limitów).

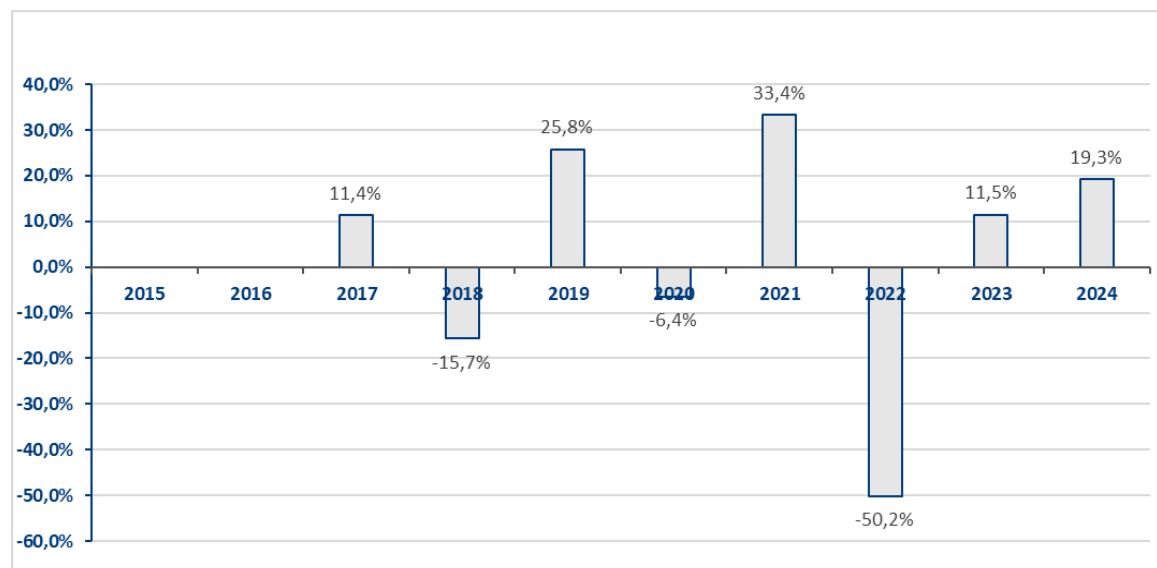
Fundusz został utworzony w ubezpieczeniu Program Inwestycyjny World (data)

01.01.2016

Waluta, w której dokonywana jest wycena udziału jednostkowego:

EUR

Ten wykres przedstawia wyniki funduszu jako procentową stratę lub procentowy zysk w skali roku w ciągu ostatnich 10 lat.



Wyniki osiągnięte w przeszłości nie są wiarygodnym wskaźnikiem przyszłych wyników. W przyszłości sytuacja na rynkach może kształtować się w zgoła odmienny sposób. Dotychczasowe wyniki mogą jednak pomóc ocenić, w jaki sposób funduszem zarządzano w przeszłości.

Wyniki historyczne obliczone zostały na podstawie zmiany wartości udziału jednostkowego funduszu w odpowiednich okresach.

Fundusz lokuje 100% aktywów w jednostki uczestnictwa funduszu inwestycyjnego:

Fidelity Funds EMEA Fund A

Opłata administracyjno - dystrybucyjna, opłata z tytułu odpowiedzialności ubezpieczyciela na wypadek śmierci ubezpieczającego, opłata z tytułu odpowiedzialności ubezpieczyciela na wypadek śmierci ubezpieczającego spowodowanej nieszczęśliwym wypadkiem, opłata transakcyjna oraz opłata dystrybucyjna są wyłączone z obliczeń.

Szczegółowe informacje dotyczące opłat i zasad wyceny funduszu znajdują się w ogólnych warunkach indywidualnego ubezpieczenia na życie z ubezpieczeniowymi funduszami kapitałowymi Program Inwestycyjny World, kod OWU FMIJ50 (w tym w Regulaminie oraz w Tabeli opłat i limitów).

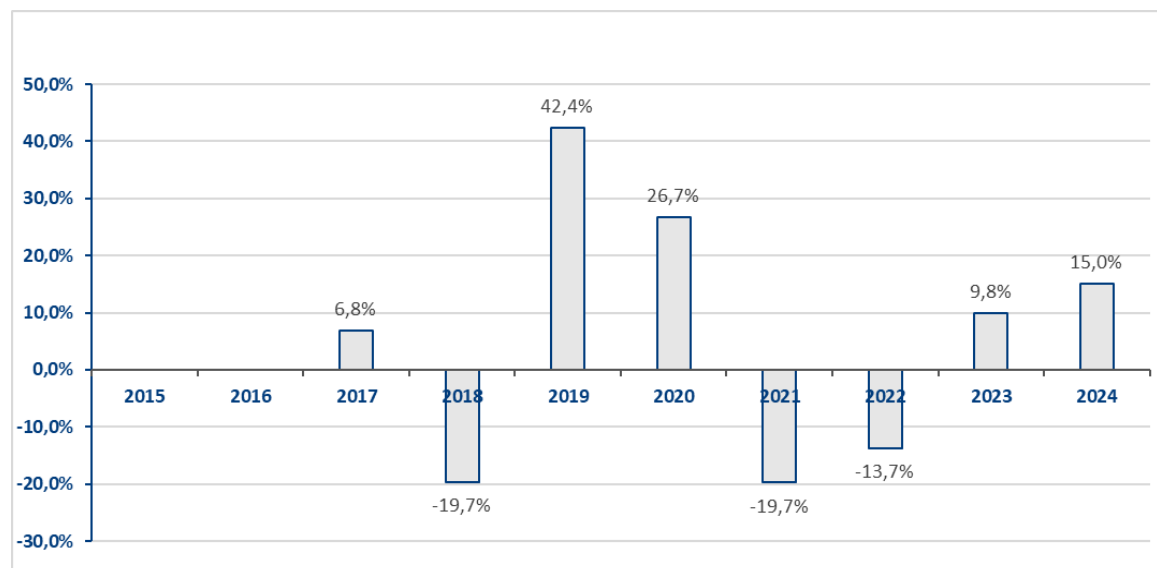
Fundusz został utworzony w ubezpieczeniu Program Inwestycyjny World (data)

01.01.2016

Waluta, w której dokonywana jest wycena udziału jednostkowego:

EUR

Ten wykres przedstawia wyniki funduszu jako procentową stratę lub procentowy zysk w skali roku w ciągu ostatnich 10 lat.



Wyniki osiągnięte w przeszłości nie są wiarygodnym wskaźnikiem przyszłych wyników. W przyszłości sytuacja na rynkach może kształtować się w zgoła odmienny sposób. Dotychczasowe wyniki mogą jednak pomóc ocenić, w jaki sposób funduszem zarządzano w przeszłości.

Wyniki historyczne obliczone zostały na podstawie zmiany wartości udziału jednostkowego funduszu w odpowiednich okresach.

Fundusz lokuje 100% aktywów w jednostki uczestnictwa funduszu inwestycyjnego: **Schroder ISF Global Gold EUR Hedged**

Opłata administracyjno - dystrybucyjna, opłata z tytułu odpowiedzialności ubezpieczyciela na wypadek śmierci ubezpieczającego, opłata z tytułu odpowiedzialności ubezpieczyciela na wypadek śmierci ubezpieczającego spowodowanej nieszczęśliwym wypadkiem, opłata transakcyjna oraz opłata dystrybucyjna są wyłączone z obliczeń.

Szczegółowe informacje dotyczące opłat i zasad wyceny funduszu znajdują się w ogólnych warunkach indywidualnego ubezpieczenia na życie z ubezpieczeniowymi funduszami kapitałowymi Program Inwestycyjny World, kod OWU FMIJ50 (w tym w Regulaminie oraz w Tabeli opłat i limitów).

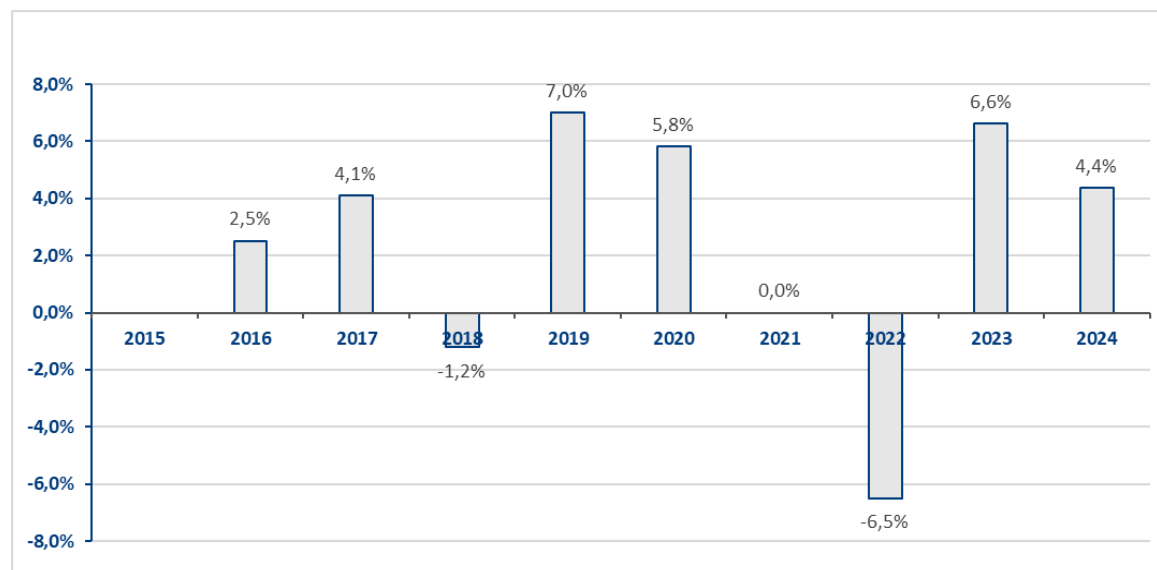
Fundusz został utworzony w ubezpieczeniu Program Inwestycyjny World (data)

01.01.2016

Waluta, w której dokonywana jest wycena udziału jednostkowego:

EUR

Ten wykres przedstawia wyniki funduszu jako procentową stratę lub procentowy zysk w skali roku w ciągu ostatnich 10 lat.



Wyniki osiągnięte w przeszłości nie są wiarygodnym wskaźnikiem przyszłych wyników. W przyszłości sytuacja na rynkach może kształtować się w zgoła odmienny sposób. Dotychczasowe wyniki mogą jednak pomóc ocenić, w jaki sposób funduszem zarządzano w przeszłości.

Wyniki historyczne obliczone zostały na podstawie zmiany wartości udziału jednostkowego funduszu w odpowiednich okresach.

Fundusz lokuje 100% aktywów w jednostki uczestnictwa funduszu inwestycyjnego:

BlackRock Global Funds Fixed Income Global Opportunities Fund

Opłata administracyjno - dystrybucyjna, opłata z tytułu odpowiedzialności ubezpieczyciela na wypadek śmierci ubezpieczającego, opłata z tytułu odpowiedzialności ubezpieczyciela na wypadek śmierci ubezpieczającego spowodowanej nieszczęśliwym wypadkiem, opłata transakcyjna oraz opłata dystrybucyjna są wyłączone z obliczeń.

Szczegółowe informacje dotyczące opłat i zasad wyceny funduszu znajdują się w ogólnych warunkach indywidualnego ubezpieczenia na życie z ubezpieczeniowymi funduszami kapitałowymi Program Inwestycyjny World, kod OWU FMIJ50 (w tym w Regulaminie oraz w Tabeli opłat i limitów).

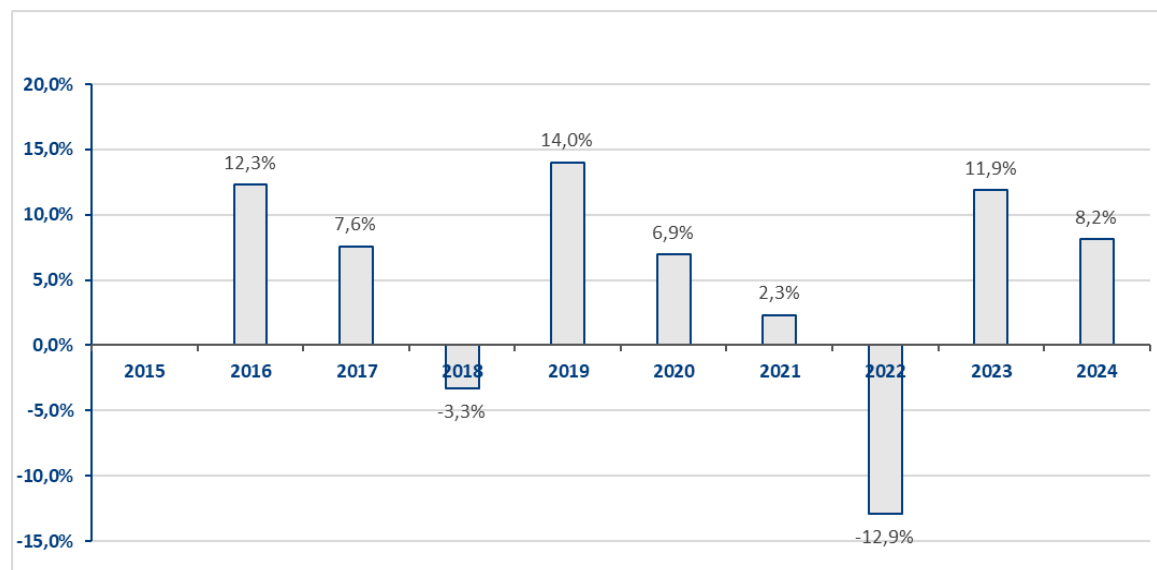
Fundusz został utworzony w ubezpieczeniu Program Inwestycyjny World (data)

01.01.2016

Waluta, w której dokonywana jest wycena udziału jednostkowego:

USD

Ten wykres przedstawia wyniki funduszu jako procentową stratę lub procentowy zysk w skali roku w ciągu ostatnich 10 lat.



Wyniki osiągnięte w przeszłości nie są wiarygodnym wskaźnikiem przyszłych wyników. W przyszłości sytuacja na rynkach może kształtować się w zgoła odmienny sposób. Dotychczasowe wyniki mogą jednak pomóc ocenić, w jaki sposób funduszem zarządzano w przeszłości.

Wyniki historyczne obliczone zostały na podstawie zmiany wartości udziału jednostkowego funduszu w odpowiednich okresach.

Fundusz lokuje 100% aktywów w jednostki uczestnictwa funduszu inwestycyjnego:

BlackRock Global Funds Global High Yield Bond Fund

Opłata administracyjno - dystrybucyjna, opłata z tytułu odpowiedzialności ubezpieczyciela na wypadek śmierci ubezpieczającego, opłata z tytułu odpowiedzialności ubezpieczyciela na wypadek śmierci ubezpieczającego spowodowanej nieszczęśliwym wypadkiem, opłata transakcyjna oraz opłata dystrybucyjna są wyłączone z obliczeń.

Szczegółowe informacje dotyczące opłat i zasad wyceny funduszu znajdują się w ogólnych warunkach indywidualnego ubezpieczenia na życie z ubezpieczeniowymi funduszami kapitałowymi Program Inwestycyjny World, kod OWU FMIJ50 (w tym w Regulaminie oraz w Tabeli opłat i limitów).

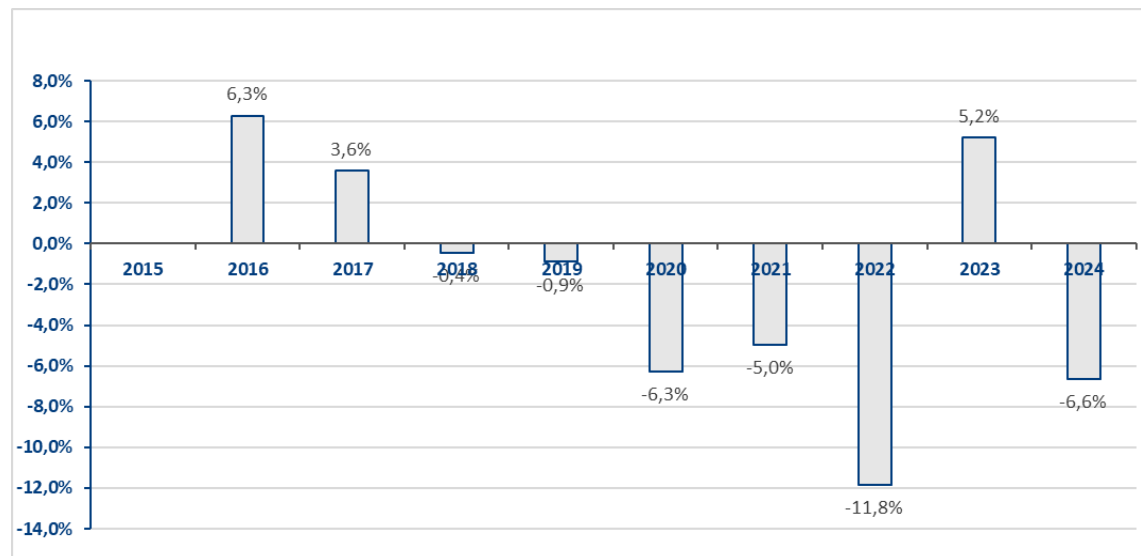
Fundusz został utworzony w ubezpieczeniu Program Inwestycyjny World (data)

01.01.2016

Waluta, w której dokonywana jest wycena udziału jednostkowego:

USD

Ten wykres przedstawia wyniki funduszu jako procentową stratę lub procentowy zysk w skali roku w ciągu ostatnich 10 lat.



Wyniki osiągnięte w przeszłości nie są wiarygodnym wskaźnikiem przyszłych wyników. W przyszłości sytuacja na rynkach może kształtować się w zgoła odmienny sposób. Dotychczasowe wyniki mogą jednak pomóc ocenić, w jaki sposób funduszem zarządzano w przeszłości.

Wyniki historyczne obliczone zostały na podstawie zmiany wartości udziału jednostkowego funduszu w odpowiednich okresach.

Fundusz lokuje 100% aktywów w jednostki uczestnictwa funduszu inwestycyjnego:

Franklin Templeton Investment Fund - Subfundusz Templeton Global Total Return Fund

Opłata administracyjno - dystrybucyjna, opłata z tytułu odpowiedzialności ubezpieczyciela na wypadek śmierci ubezpieczającego, opłata z tytułu odpowiedzialności ubezpieczyciela na wypadek śmierci ubezpieczającego spowodowanej nieszczęśliwym wypadkiem, opłata transakcyjna oraz opłata dystrybucyjna są wyłączone z obliczeń.

Szczegółowe informacje dotyczące opłat i zasad wyceny funduszu znajdują się w ogólnych warunkach indywidualnego ubezpieczenia na życie z ubezpieczeniowymi funduszami kapitałowymi Program Inwestycyjny World, kod OWU FMIJ50 (w tym w Regulaminie oraz w Tabeli opłat i limitów).

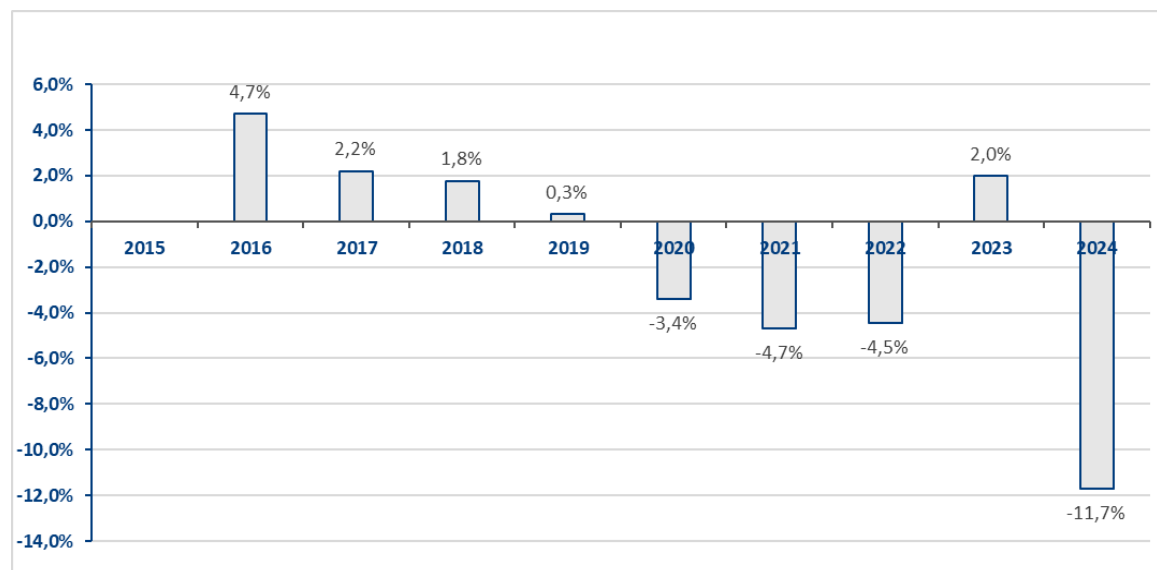
Fundusz został utworzony w ubezpieczeniu Program Inwestycyjny World (data)

01.01.2016

Waluta, w której dokonywana jest wycena udziału jednostkowego:

USD

Ten wykres przedstawia wyniki funduszu jako procentową stratę lub procentowy zysk w skali roku w ciągu ostatnich 10 lat.



Wyniki osiągnięte w przeszłości nie są wiarygodnym wskaźnikiem przyszłych wyników. W przyszłości sytuacja na rynkach może kształtować się w zgoła odmienny sposób. Dotychczasowe wyniki mogą jednak pomóc ocenić, w jaki sposób funduszem zarządzano w przeszłości.

Wyniki historyczne obliczone zostały na podstawie zmiany wartości udziału jednostkowego funduszu w odpowiednich okresach.

Fundusz lokuje 100% aktywów w jednostki uczestnictwa funduszu inwestycyjnego:

Franklin Templeton Investment Fund - Subfundusz Templeton Global Bond Fund

Opłata administracyjno - dystrybucyjna, opłata z tytułu odpowiedzialności ubezpieczyciela na wypadek śmierci ubezpieczającego, opłata z tytułu odpowiedzialności ubezpieczyciela na wypadek śmierci ubezpieczającego spowodowanej nieszczęśliwym wypadkiem, opłata transakcyjna oraz opłata dystrybucyjna są wyłączone z obliczeń.

Szczegółowe informacje dotyczące opłat i zasad wyceny funduszu znajdują się w ogólnych warunkach indywidualnego ubezpieczenia na życie z ubezpieczeniowymi funduszami kapitałowymi Program Inwestycyjny World, kod OWU FMIJ50 (w tym w Regulaminie oraz w Tabeli opłat i limitów).

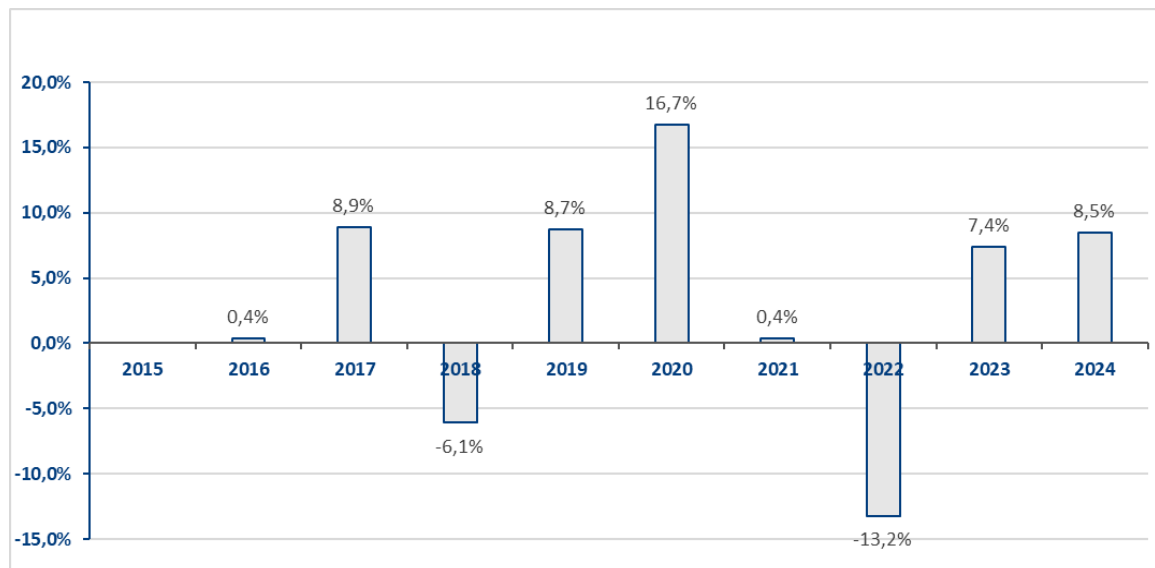
Fundusz został utworzony w ubezpieczeniu Program Inwestycyjny World (data)

01.01.2016

Waluta, w której dokonywana jest wycena udziału jednostkowego:

USD

Ten wykres przedstawia wyniki funduszu jako procentową stratę lub procentowy zysk w skali roku w ciągu ostatnich 10 lat.



Wyniki osiągnięte w przeszłości nie są wiarygodnym wskaźnikiem przyszłych wyników. W przyszłości sytuacja na rynkach może kształtować się w zgoła odmienny sposób. Dotychczasowe wyniki mogą jednak pomóc ocenić, w jaki sposób funduszem zarządzano w przeszłości.

Wyniki historyczne obliczone zostały na podstawie zmiany wartości udziału jednostkowego funduszu w odpowiednich okresach.

Fundusz lokuje 100% aktywów w jednostki uczestnictwa funduszu inwestycyjnego:

Schroder International Selection Fund Asian Convertible Bond

Opłata administracyjno - dystrybucyjna, opłata z tytułu odpowiedzialności ubezpieczyciela na wypadek śmierci ubezpieczającego, opłata z tytułu odpowiedzialności ubezpieczyciela na wypadek śmierci ubezpieczającego spowodowanej nieszczęśliwym wypadkiem, opłata transakcyjna oraz opłata dystrybucyjna są wyłączone z obliczeń.

Szczegółowe informacje dotyczące opłat i zasad wyceny funduszu znajdują się w ogólnych warunkach indywidualnego ubezpieczenia na życie z ubezpieczeniowymi funduszami kapitałowymi Program Inwestycyjny World, kod OWU FMIJ50 (w tym w Regulaminie oraz w Tabeli opłat i limitów).

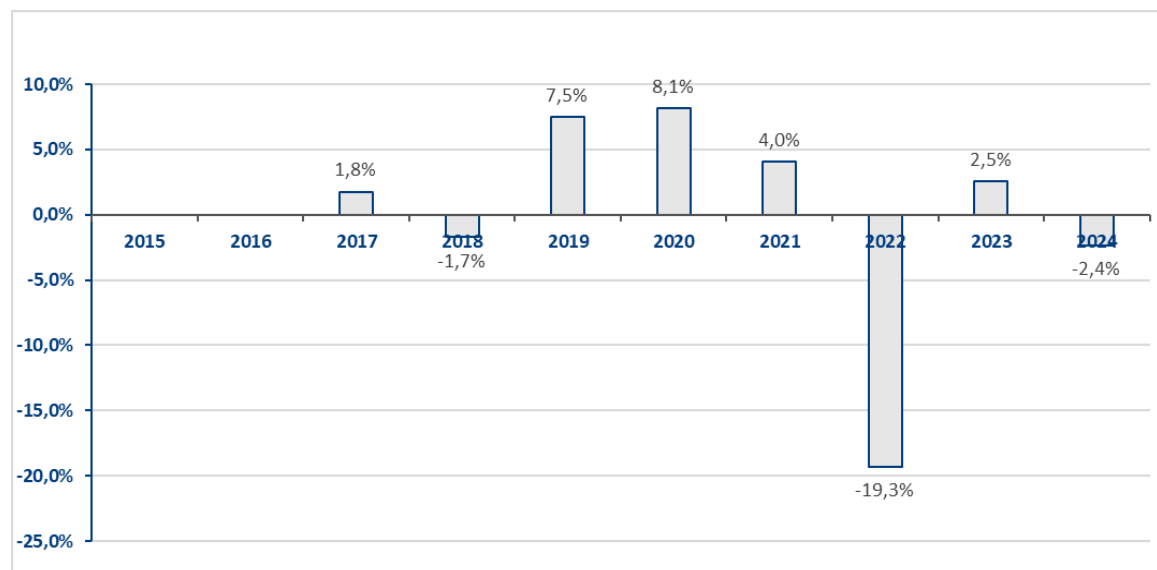
Fundusz został utworzony w ubezpieczeniu Program Inwestycyjny World (data)

01.01.2016

Waluta, w której dokonywana jest wycena udziału jednostkowego:

USD

Ten wykres przedstawia wyniki funduszu jako procentową stratę lub procentowy zysk w skali roku w ciągu ostatnich 10 lat.



Wyniki osiągnięte w przeszłości nie są wiarygodnym wskaźnikiem przyszłych wyników. W przyszłości sytuacja na rynkach może kształtować się w zgoła odmienny sposób. Dotychczasowe wyniki mogą jednak pomóc ocenić, w jaki sposób funduszem zarządzano w przeszłości.

Wyniki historyczne obliczone zostały na podstawie zmiany wartości udziału jednostkowego funduszu w odpowiednich okresach.

Fundusz lokuje 100% aktywów w jednostki uczestnictwa funduszu inwestycyjnego:

Schroder ISF Global Inflation Linked Bond Hedged

Opłata administracyjno - dystrybucyjna, opłata z tytułu odpowiedzialności ubezpieczyciela na wypadek śmierci ubezpieczającego, opłata z tytułu odpowiedzialności ubezpieczyciela na wypadek śmierci ubezpieczającego spowodowanej nieszczęśliwym wypadkiem, opłata transakcyjna oraz opłata dystrybucyjna są wyłączone z obliczeń.

Szczegółowe informacje dotyczące opłat i zasad wyceny funduszu znajdują się w ogólnych warunkach indywidualnego ubezpieczenia na życie z ubezpieczeniowymi funduszami kapitałowymi Program Inwestycyjny World, kod OWU FMIJ50 (w tym w Regulaminie oraz w Tabeli opłat i limitów).

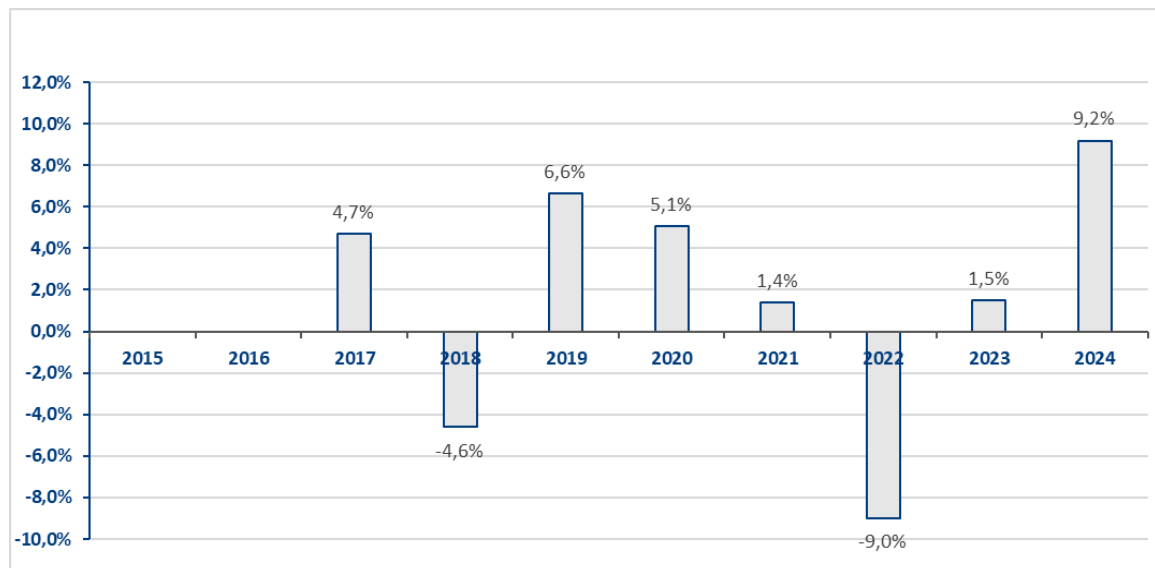
Fundusz został utworzony w ubezpieczeniu Program Inwestycyjny World (data)

01.01.2016

Waluta, w której dokonywana jest wycena udziału jednostkowego:

USD

Ten wykres przedstawia wyniki funduszu jako procentową stratę lub procentowy zysk w skali roku w ciągu ostatnich 10 lat.



Wyniki osiągnięte w przeszłości nie są wiarygodnym wskaźnikiem przyszłych wyników. W przyszłości sytuacja na rynkach może kształtować się w zgoła odmienny sposób. Dotychczasowe wyniki mogą jednak pomóc ocenić, w jaki sposób funduszem zarządzano w przeszłości.

Wyniki historyczne obliczone zostały na podstawie zmiany wartości udziału jednostkowego funduszu w odpowiednich okresach.

Fundusz lokuje 100% aktywów w jednostki uczestnictwa funduszu inwestycyjnego: **Franklin K2 Alternative Strategies Fund**

Opłata administracyjno - dystrybucyjna, opłata z tytułu odpowiedzialności ubezpieczyciela na wypadek śmierci ubezpieczającego, opłata z tytułu odpowiedzialności ubezpieczyciela na wypadek śmierci ubezpieczającego spowodowanej nieszczęśliwym wypadkiem, opłata transakcyjna oraz opłata dystrybucyjna są wyłączone z obliczeń.

Szczegółowe informacje dotyczące opłat i zasad wyceny funduszu znajdują się w ogólnych warunkach indywidualnego ubezpieczenia na życie z ubezpieczeniowymi funduszami kapitałowymi Program Inwestycyjny World, kod OWU FMIJ50 (w tym w Regulaminie oraz w Tabeli opłat i limitów).

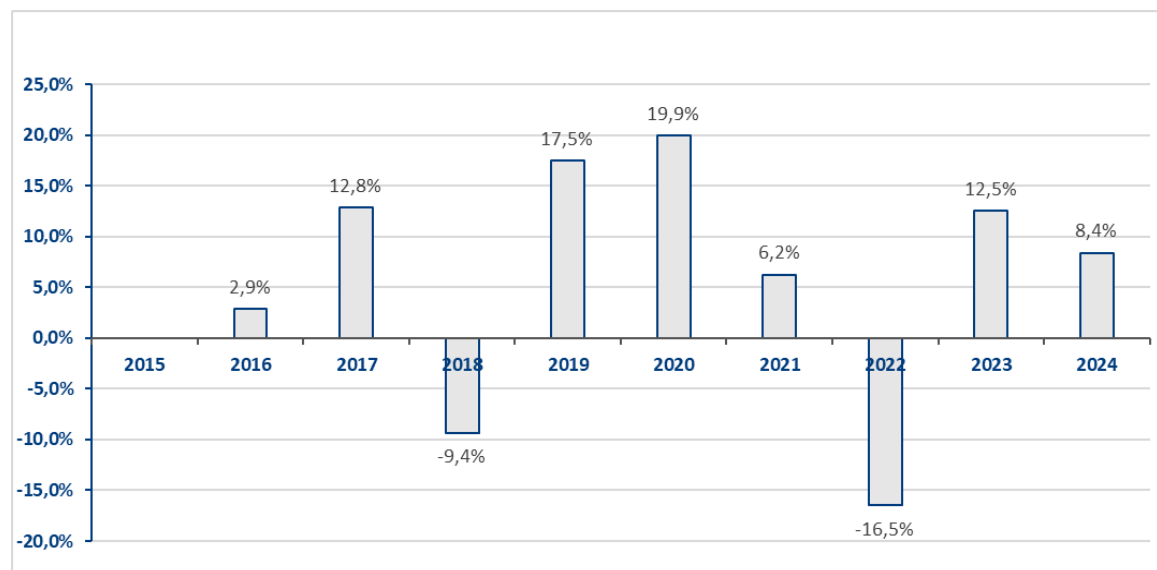
Fundusz został utworzony w ubezpieczeniu Program Inwestycyjny World (data)

01.01.2016

Waluta, w której dokonywana jest wycena udziału jednostkowego:

USD

Ten wykres przedstawia wyniki funduszu jako procentową stratę lub procentowy zysk w skali roku w ciągu ostatnich 10 lat.



Wyniki osiągnięte w przeszłości nie są wiarygodnym wskaźnikiem przyszłych wyników. W przyszłości sytuacja na rynkach może kształtować się w zgoła odmienny sposób. Dotychczasowe wyniki mogą jednak pomóc ocenić, w jaki sposób funduszem zarządzano w przeszłości.

Wyniki historyczne obliczone zostały na podstawie zmiany wartości udziału jednostkowego funduszu w odpowiednich okresach.

Fundusz lokuje 100% aktywów w jednostki uczestnictwa funduszu inwestycyjnego:

BlackRock Global Funds Global Allocation Fund

Opłata administracyjno - dystrybucyjna, opłata z tytułu odpowiedzialności ubezpieczyciela na wypadek śmierci ubezpieczającego, opłata z tytułu odpowiedzialności ubezpieczyciela na wypadek śmierci ubezpieczającego spowodowanej nieszczęśliwym wypadkiem, opłata transakcyjna oraz opłata dystrybucyjna są wyłączone z obliczeń.

Szczegółowe informacje dotyczące opłat i zasad wyceny funduszu znajdują się w ogólnych warunkach indywidualnego ubezpieczenia na życie z ubezpieczeniowymi funduszami kapitałowymi Program Inwestycyjny World, kod OWU FMIJ50 (w tym w Regulaminie oraz w Tabeli opłat i limitów).

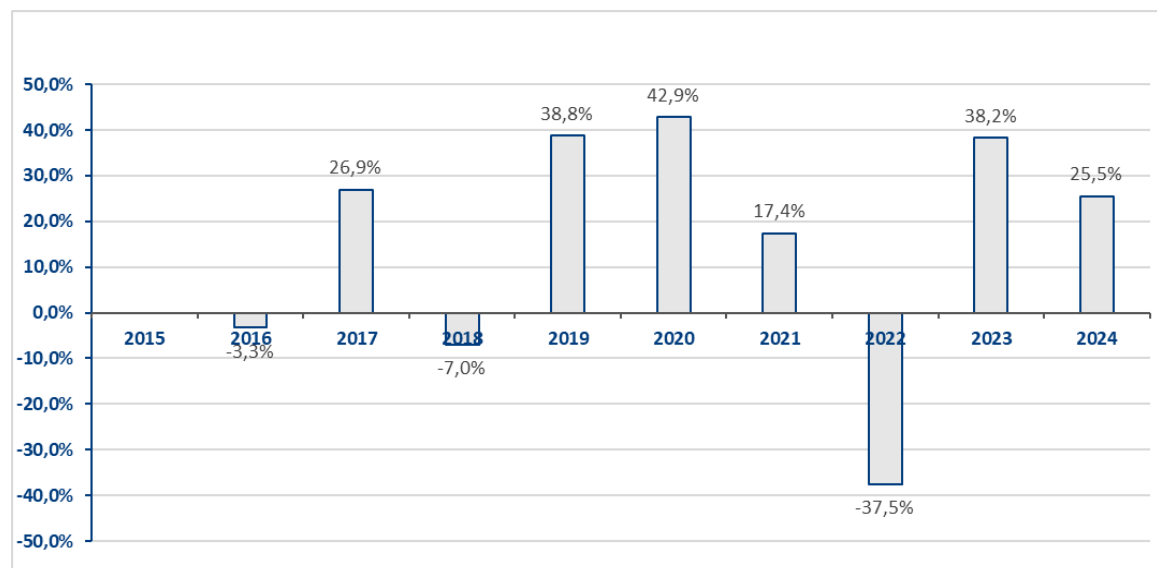
Fundusz został utworzony w ubezpieczeniu Program Inwestycyjny World (data)

01.01.2016

Waluta, w której dokonywana jest wycena udziału jednostkowego:

USD

Ten wykres przedstawia wyniki funduszu jako procentową stratę lub procentowy zysk w skali roku w ciągu ostatnich 10 lat.



Wyniki osiągnięte w przeszłości nie są wiarygodnym wskaźnikiem przyszłych wyników. W przyszłości sytuacja na rynkach może kształtować się w zgoła odmienny sposób. Dotychczasowe wyniki mogą jednak pomóc ocenić, w jaki sposób funduszem zarządzano w przeszłości.

Wyniki historyczne obliczone zostały na podstawie zmiany wartości udziału jednostkowego funduszu w odpowiednich okresach.

Fundusz lokuje 100% aktywów w jednostki uczestnictwa funduszu inwestycyjnego:

Franklin Templeton Investment Fund - Subfundusz Franklin U.S. Opportunities Fund

Opłata administracyjno - dystrybucyjna, opłata z tytułu odpowiedzialności ubezpieczyciela na wypadek śmierci ubezpieczającego, opłata z tytułu odpowiedzialności ubezpieczyciela na wypadek śmierci ubezpieczającego spowodowanej nieszczęśliwym wypadkiem, opłata transakcyjna oraz opłata dystrybucyjna są wyłączone z obliczeń.

Szczegółowe informacje dotyczące opłat i zasad wyceny funduszu znajdują się w ogólnych warunkach indywidualnego ubezpieczenia na życie z ubezpieczeniowymi funduszami kapitałowymi Program Inwestycyjny World, kod OWU FMIJ50 (w tym w Regulaminie oraz w Tabeli opłat i limitów).

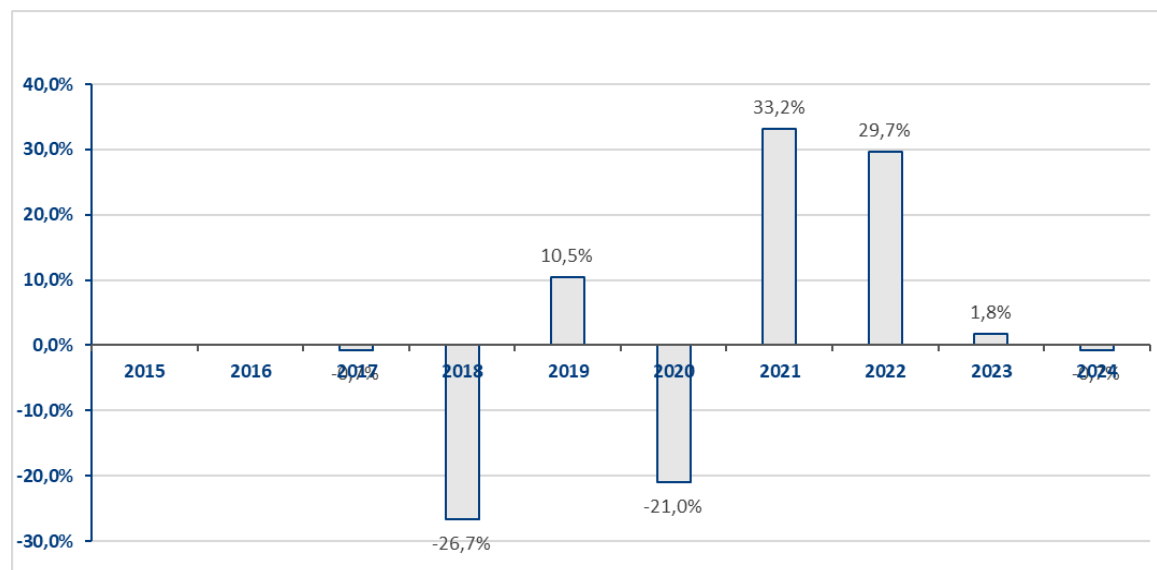
Fundusz został utworzony w ubezpieczeniu Program Inwestycyjny World (data)

01.01.2016

Waluta, w której dokonywana jest wycena udziału jednostkowego:

USD

Ten wykres przedstawia wyniki funduszu jako procentową stratę lub procentowy zysk w skali roku w ciągu ostatnich 10 lat.



Wyniki osiągnięte w przeszłości nie są wiarygodnym wskaźnikiem przyszłych wyników. W przyszłości sytuacja na rynkach może kształtować się w zgoła odmienny sposób. Dotychczasowe wyniki mogą jednak pomóc ocenić, w jaki sposób funduszem zarządzano w przeszłości.

Wyniki historyczne obliczone zostały na podstawie zmiany wartości udziału jednostkowego funduszu w odpowiednich okresach.

Fundusz lokuje 100% aktywów w jednostki uczestnictwa funduszu inwestycyjnego:

Franklin Templeton Investment Fund - Franklin Natural Resources Fund

Opłata administracyjno - dystrybucyjna, opłata z tytułu odpowiedzialności ubezpieczyciela na wypadek śmierci ubezpieczającego, opłata z tytułu odpowiedzialności ubezpieczyciela na wypadek śmierci ubezpieczającego spowodowanej nieszczęśliwym wypadkiem, opłata transakcyjna oraz opłata dystrybucyjna są wyłączone z obliczeń.

Szczegółowe informacje dotyczące opłat i zasad wyceny funduszu znajdują się w ogólnych warunkach indywidualnego ubezpieczenia na życie z ubezpieczeniowymi funduszami kapitałowymi Program Inwestycyjny World, kod OWU FMIJ50 (w tym w Regulaminie oraz w Tabeli opłat i limitów).

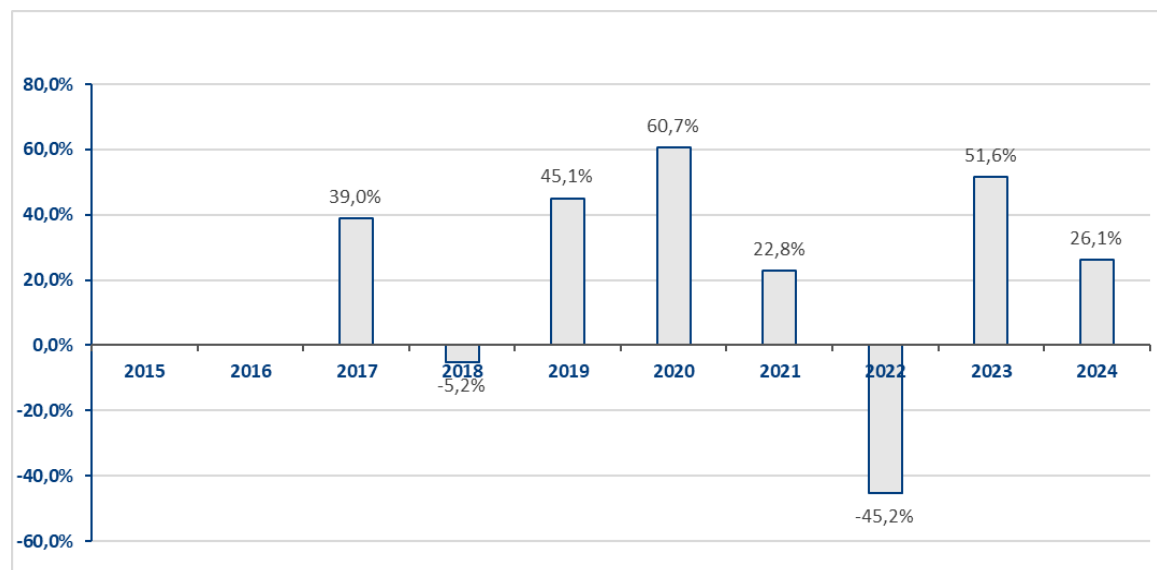
Fundusz został utworzony w ubezpieczeniu Program Inwestycyjny World (data)

01.01.2016

Waluta, w której dokonywana jest wycena udziału jednostkowego:

USD

Ten wykres przedstawia wyniki funduszu jako procentową stratę lub procentowy zysk w skali roku w ciągu ostatnich 10 lat.



Wyniki osiągnięte w przeszłości nie są wiarygodnym wskaźnikiem przyszłych wyników. W przyszłości sytuacja na rynkach może kształtować się w zgoła odmienny sposób. Dotychczasowe wyniki mogą jednak pomóc ocenić, w jaki sposób funduszem zarządzano w przeszłości.

Wyniki historyczne obliczone zostały na podstawie zmiany wartości udziału jednostkowego funduszu w odpowiednich okresach.

Fundusz lokuje 100% aktywów w jednostki uczestnictwa funduszu inwestycyjnego:

Franklin Templeton Investment Fund - Franklin Technology Fund

Opłata administracyjno - dystrybucyjna, opłata z tytułu odpowiedzialności ubezpieczyciela na wypadek śmierci ubezpieczającego, opłata z tytułu odpowiedzialności ubezpieczyciela na wypadek śmierci ubezpieczającego spowodowanej nieszczęśliwym wypadkiem, opłata transakcyjna oraz opłata dystrybucyjna są wyłączone z obliczeń.

Szczegółowe informacje dotyczące opłat i zasad wyceny funduszu znajdują się w ogólnych warunkach indywidualnego ubezpieczenia na życie z ubezpieczeniowymi funduszami kapitałowymi Program Inwestycyjny World, kod OWU FMIJ50 (w tym w Regulaminie oraz w Tabeli opłat i limitów).

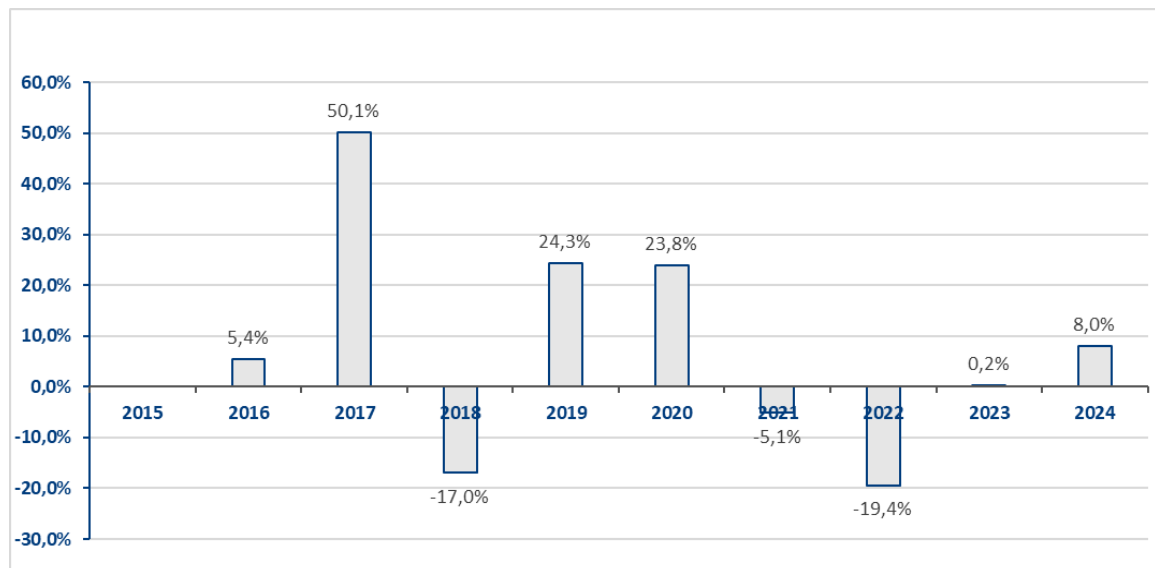
Fundusz został utworzony w ubezpieczeniu Program Inwestycyjny World (data)

01.01.2016

Waluta, w której dokonywana jest wycena udziału jednostkowego:

USD

Ten wykres przedstawia wyniki funduszu jako procentową stratę lub procentowy zysk w skali roku w ciągu ostatnich 10 lat.



Wyniki osiągnięte w przeszłości nie są wiarygodnym wskaźnikiem przyszłych wyników. W przyszłości sytuacja na rynkach może kształtować się w zgoła odmienny sposób. Dotychczasowe wyniki mogą jednak pomóc ocenić, w jaki sposób funduszem zarządzano w przeszłości.

Wyniki historyczne obliczone zostały na podstawie zmiany wartości udziału jednostkowego funduszu w odpowiednich okresach.

Fundusz lokuje 100% aktywów w jednostki uczestnictwa funduszu inwestycyjnego: **Schroder ISF Asian Opportunities USD**

Opłata administracyjno - dystrybucyjna, opłata z tytułu odpowiedzialności ubezpieczyciela na wypadek śmierci ubezpieczającego, opłata z tytułu odpowiedzialności ubezpieczyciela na wypadek śmierci ubezpieczającego spowodowanej nieszczęśliwym wypadkiem, opłata transakcyjna oraz opłata dystrybucyjna są wyłączone z obliczeń.

Szczegółowe informacje dotyczące opłat i zasad wyceny funduszu znajdują się w ogólnych warunkach indywidualnego ubezpieczenia na życie z ubezpieczeniowymi funduszami kapitałowymi Program Inwestycyjny World, kod OWU FMIJ50 (w tym w Regulaminie oraz w Tabeli opłat i limitów).

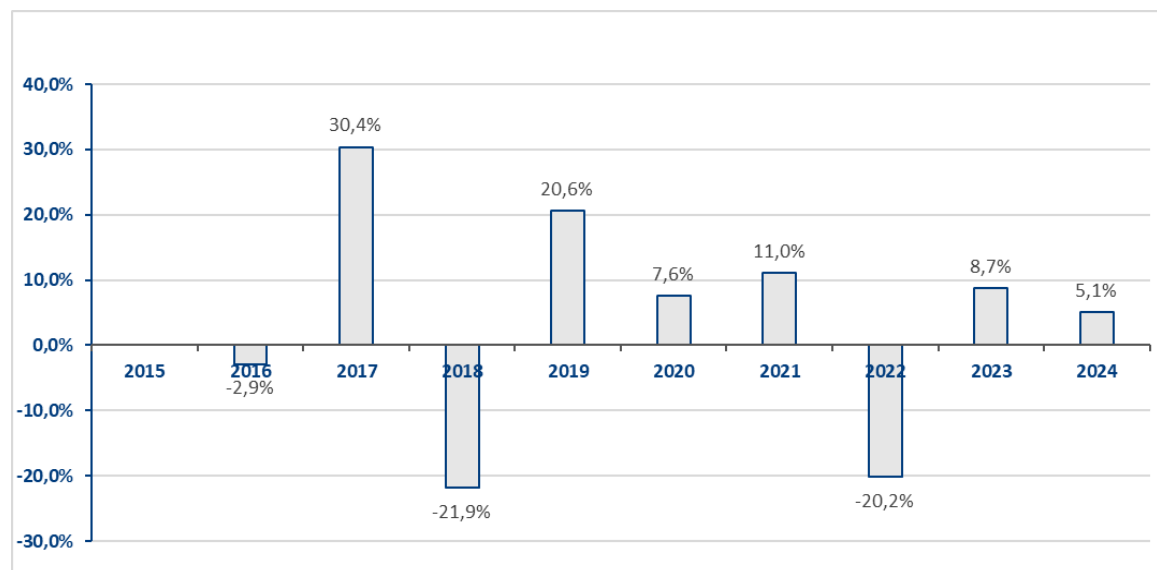
Fundusz został utworzony w ubezpieczeniu Program Inwestycyjny World (data)

01.01.2016

Waluta, w której dokonywana jest wycena udziału jednostkowego:

USD

Ten wykres przedstawia wyniki funduszu jako procentową stratę lub procentowy zysk w skali roku w ciągu ostatnich 10 lat.



Wyniki osiągnięte w przeszłości nie są wiarygodnym wskaźnikiem przyszłych wyników. W przyszłości sytuacja na rynkach może kształtować się w zgoła odmienny sposób. Dotychczasowe wyniki mogą jednak pomóc ocenić, w jaki sposób funduszem zarządzano w przeszłości.

Wyniki historyczne obliczone zostały na podstawie zmiany wartości udziału jednostkowego funduszu w odpowiednich okresach.

Fundusz lokuje 100% aktywów w jednostki uczestnictwa funduszu inwestycyjnego:

Schroder ISF EURO Equity USD

Opłata administracyjno - dystrybucyjna, opłata z tytułu odpowiedzialności ubezpieczyciela na wypadek śmierci ubezpieczającego, opłata z tytułu odpowiedzialności ubezpieczyciela na wypadek śmierci ubezpieczającego spowodowanej nieszczęśliwym wypadkiem, opłata transakcyjna oraz opłata dystrybucyjna są wyłączone z obliczeń.

Szczegółowe informacje dotyczące opłat i zasad wyceny funduszu znajdują się w ogólnych warunkach indywidualnego ubezpieczenia na życie z ubezpieczeniowymi funduszami kapitałowymi Program Inwestycyjny World, kod OWU FMIJ50 (w tym w Regulaminie oraz w Tabeli opłat i limitów).

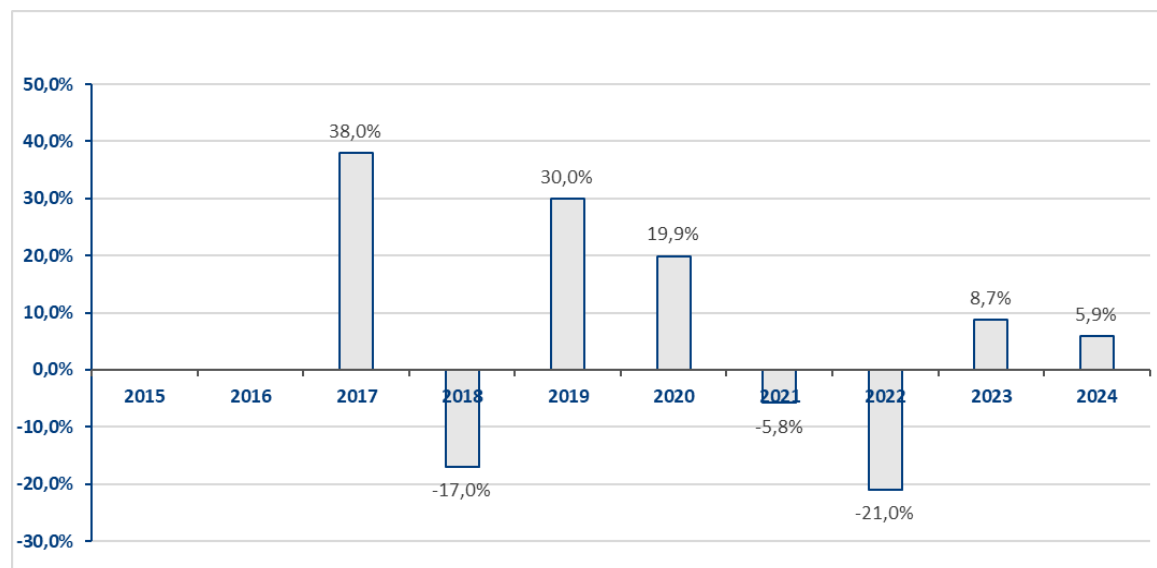
Fundusz został utworzony w ubezpieczeniu Program Inwestycyjny World (data)

01.01.2016

Waluta, w której dokonywana jest wycena udziału jednostkowego:

USD

Ten wykres przedstawia wyniki funduszu jako procentową stratę lub procentowy zysk w skali roku w ciągu ostatnich 10 lat.



Wyniki osiągnięte w przeszłości nie są wiarygodnym wskaźnikiem przyszłych wyników. W przyszłości sytuacja na rynkach może kształtować się w zgoła odmienny sposób. Dotychczasowe wyniki mogą jednak pomóc ocenić, w jaki sposób funduszem zarządzano w przeszłości.

Wyniki historyczne obliczone zostały na podstawie zmiany wartości udziału jednostkowego funduszu w odpowiednich okresach.

Fundusz lokuje 100% aktywów w jednostki uczestnictwa funduszu inwestycyjnego:

Schroder ISF Global Emerging Market Opportunities

Opłata administracyjno - dystrybucyjna, opłata z tytułu odpowiedzialności ubezpieczyciela na wypadek śmierci ubezpieczającego, opłata z tytułu odpowiedzialności ubezpieczyciela na wypadek śmierci ubezpieczającego spowodowanej nieszczęśliwym wypadkiem, opłata transakcyjna oraz opłata dystrybucyjna są wyłączone z obliczeń.

Szczegółowe informacje dotyczące opłat i zasad wyceny funduszu znajdują się w ogólnych warunkach indywidualnego ubezpieczenia na życie z ubezpieczeniowymi funduszami kapitałowymi Program Inwestycyjny World, kod OWU FMIJ50 (w tym w Regulaminie oraz w Tabeli opłat i limitów).

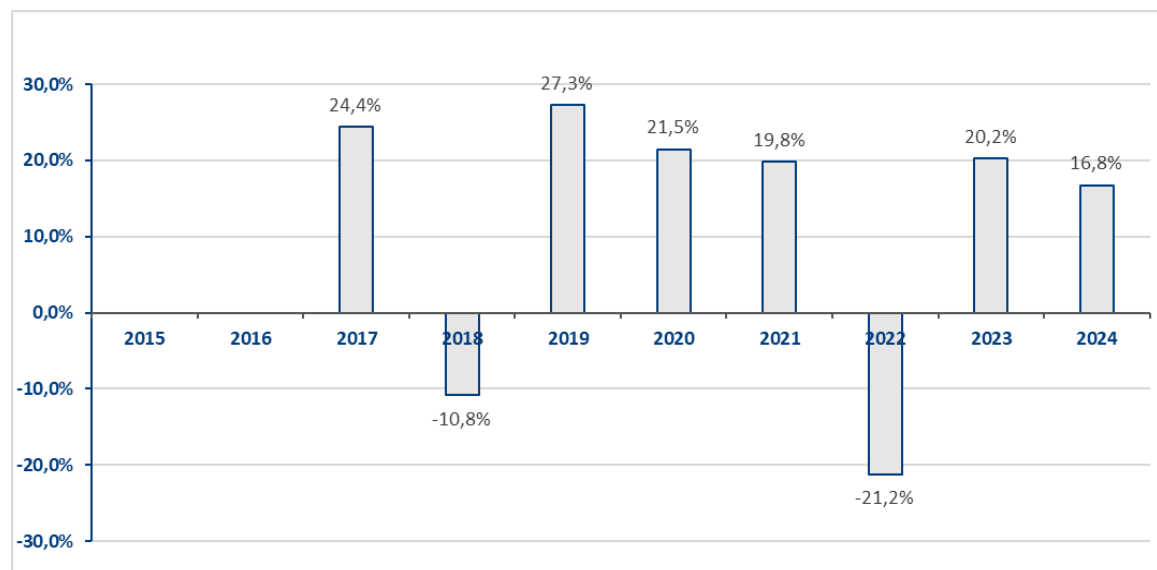
Fundusz został utworzony w ubezpieczeniu Program Inwestycyjny World (data)

01.01.2016

Waluta, w której dokonywana jest wycena udziału jednostkowego:

USD

Ten wykres przedstawia wyniki funduszu jako procentową stratę lub procentowy zysk w skali roku w ciągu ostatnich 10 lat.



Wyniki osiągnięte w przeszłości nie są wiarygodnym wskaźnikiem przyszłych wyników. W przyszłości sytuacja na rynkach może kształtować się w zgoła odmienny sposób. Dotychczasowe wyniki mogą jednak pomóc ocenić, w jaki sposób funduszem zarządzano w przeszłości.

Wyniki historyczne obliczone zostały na podstawie zmiany wartości udziału jednostkowego funduszu w odpowiednich okresach.

Fundusz lokuje 100% aktywów w jednostki uczestnictwa funduszu inwestycyjnego:

Schroder ISF Global Equity

Opłata administracyjno - dystrybucyjna, opłata z tytułu odpowiedzialności ubezpieczyciela na wypadek śmierci ubezpieczającego, opłata z tytułu odpowiedzialności ubezpieczyciela na wypadek śmierci ubezpieczającego spowodowanej nieszczęśliwym wypadkiem, opłata transakcyjna oraz opłata dystrybucyjna są wyłączone z obliczeń.

Szczegółowe informacje dotyczące opłat i zasad wyceny funduszu znajdują się w ogólnych warunkach indywidualnego ubezpieczenia na życie z ubezpieczeniowymi funduszami kapitałowymi Program Inwestycyjny World, kod OWU FMIJ50 (w tym w Regulaminie oraz w Tabeli opłat i limitów).

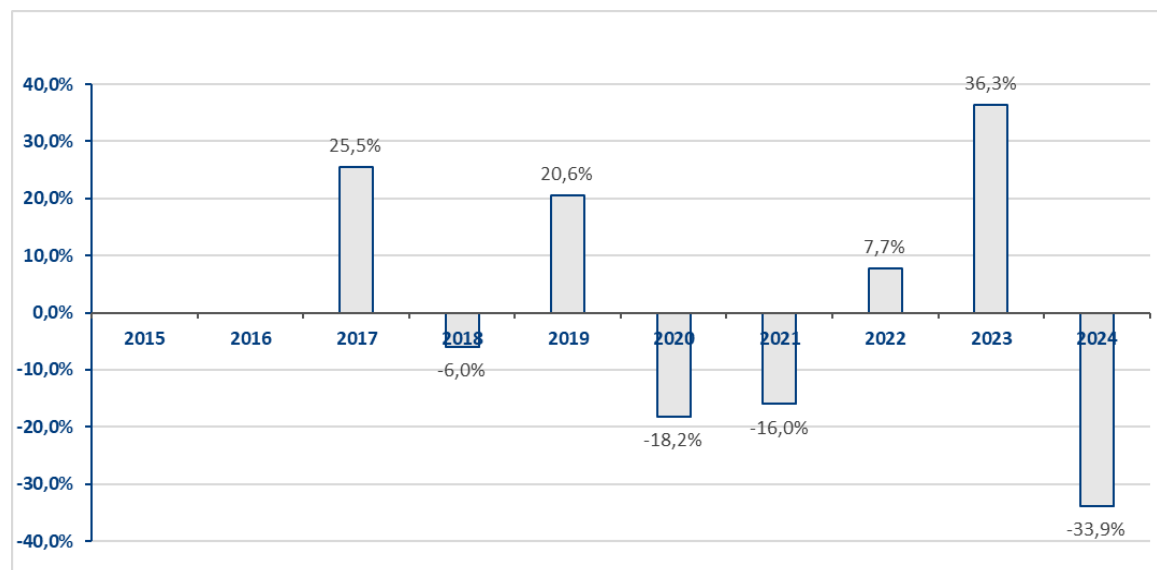
Fundusz został utworzony w ubezpieczeniu Program Inwestycyjny World (data)

01.01.2016

Waluta, w której dokonywana jest wycena udziału jednostkowego:

USD

Ten wykres przedstawia wyniki funduszu jako procentową stratę lub procentowy zysk w skali roku w ciągu ostatnich 10 lat.



Wyniki osiągnięte w przeszłości nie są wiarygodnym wskaźnikiem przyszłych wyników. W przyszłości sytuacja na rynkach może kształtować się w zgoła odmienny sposób. Dotychczasowe wyniki mogą jednak pomóc ocenić, w jaki sposób funduszem zarządzano w przeszłości.

Wyniki historyczne obliczone zostały na podstawie zmiany wartości udziału jednostkowego funduszu w odpowiednich okresach.

Fundusz lokuje 100% aktywów w jednostki uczestnictwa funduszu inwestycyjnego:

BlackRock Global Fund Latin American Fund

Opłata administracyjno - dystrybucyjna, opłata z tytułu odpowiedzialności ubezpieczyciela na wypadek śmierci ubezpieczającego, opłata z tytułu odpowiedzialności ubezpieczyciela na wypadek śmierci ubezpieczającego spowodowanej nieszczęśliwym wypadkiem, opłata transakcyjna oraz opłata dystrybucyjna są wyłączone z obliczeń.

Szczegółowe informacje dotyczące opłat i zasad wyceny funduszu znajdują się w ogólnych warunkach indywidualnego ubezpieczenia na życie z ubezpieczeniowymi funduszami kapitałowymi Program Inwestycyjny World, kod OWU FMIJ50 (w tym w Regulaminie oraz w Tabeli opłat i limitów).

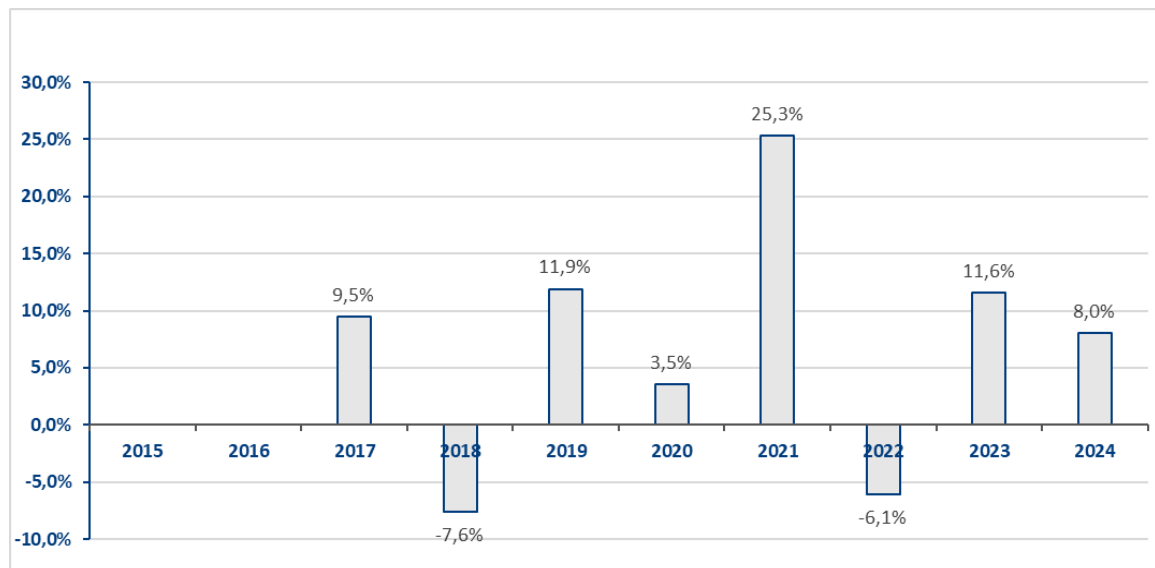
Fundusz został utworzony w ubezpieczeniu Program Inwestycyjny World (data)

01.01.2016

Waluta, w której dokonywana jest wycena udziału jednostkowego:

USD

Ten wykres przedstawia wyniki funduszu jako procentową stratę lub procentowy zysk w skali roku w ciągu ostatnich 10 lat.



Wyniki osiągnięte w przeszłości nie są wiarygodnym wskaźnikiem przyszłych wyników. W przyszłości sytuacja na rynkach może kształtować się w zgoła odmienny sposób. Dotychczasowe wyniki mogą jednak pomóc ocenić, w jaki sposób funduszem zarządzano w przeszłości.

Wyniki historyczne obliczone zostały na podstawie zmiany wartości udziału jednostkowego funduszu w odpowiednich okresach.

Fundusz lokuje 100% aktywów w jednostki uczestnictwa funduszu inwestycyjnego:

Fidelity Funds America Fund A

Opłata administracyjno - dystrybucyjna, opłata z tytułu odpowiedzialności ubezpieczyciela na wypadek śmierci ubezpieczającego, opłata z tytułu odpowiedzialności ubezpieczyciela na wypadek śmierci ubezpieczającego spowodowanej nieszczęśliwym wypadkiem, opłata transakcyjna oraz opłata dystrybucyjna są wyłączone z obliczeń.

Szczegółowe informacje dotyczące opłat i zasad wyceny funduszu znajdują się w ogólnych warunkach indywidualnego ubezpieczenia na życie z ubezpieczeniowymi funduszami kapitałowymi Program Inwestycyjny World, kod OWU FMIJ50 (w tym w Regulaminie oraz w Tabeli opłat i limitów).

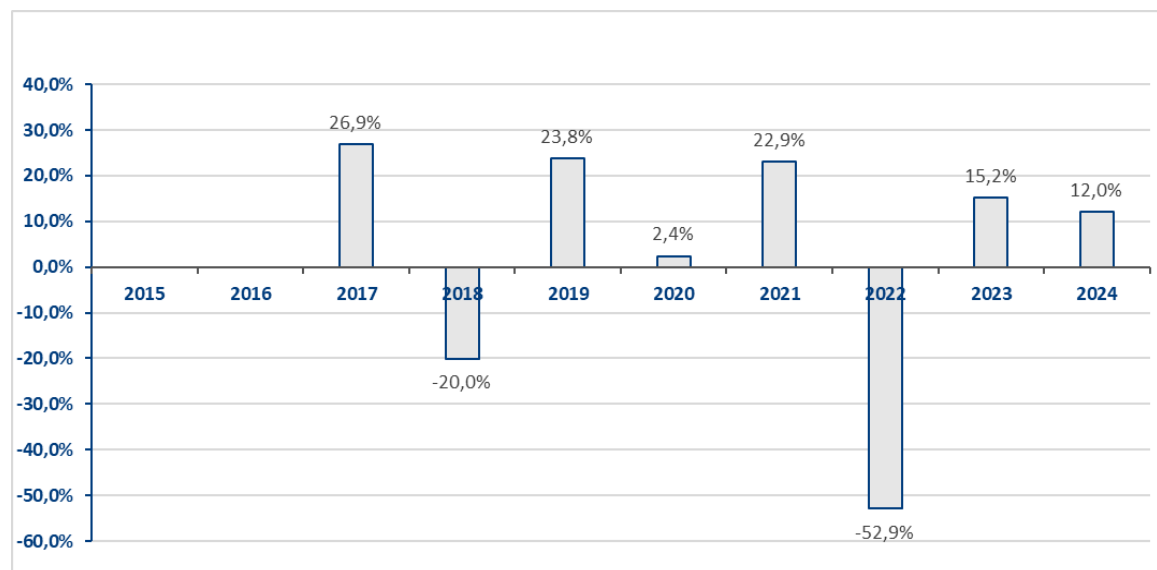
Fundusz został utworzony w ubezpieczeniu Program Inwestycyjny World (data)

01.01.2016

Waluta, w której dokonywana jest wycena udziału jednostkowego:

USD

Ten wykres przedstawia wyniki funduszu jako procentową stratę lub procentowy zysk w skali roku w ciągu ostatnich 10 lat.



Wyniki osiągnięte w przeszłości nie są wiarygodnym wskaźnikiem przyszłych wyników. W przyszłości sytuacja na rynkach może kształtować się w zgoła odmienny sposób. Dotychczasowe wyniki mogą jednak pomóc ocenić, w jaki sposób funduszem zarządzano w przeszłości.

Wyniki historyczne obliczone zostały na podstawie zmiany wartości udziału jednostkowego funduszu w odpowiednich okresach.

Fundusz lokuje 100% aktywów w jednostki uczestnictwa funduszu inwestycyjnego:

Fidelity Funds EMEA Fund A

Opłata administracyjno - dystrybucyjna, opłata z tytułu odpowiedzialności ubezpieczyciela na wypadek śmierci ubezpieczającego, opłata z tytułu odpowiedzialności ubezpieczyciela na wypadek śmierci ubezpieczającego spowodowanej nieszczęśliwym wypadkiem, opłata transakcyjna oraz opłata dystrybucyjna są wyłączone z obliczeń.

Szczegółowe informacje dotyczące opłat i zasad wyceny funduszu znajdują się w ogólnych warunkach indywidualnego ubezpieczenia na życie z ubezpieczeniowymi funduszami kapitałowymi Program Inwestycyjny World, kod OWU FMIJ50 (w tym w Regulaminie oraz w Tabeli opłat i limitów).

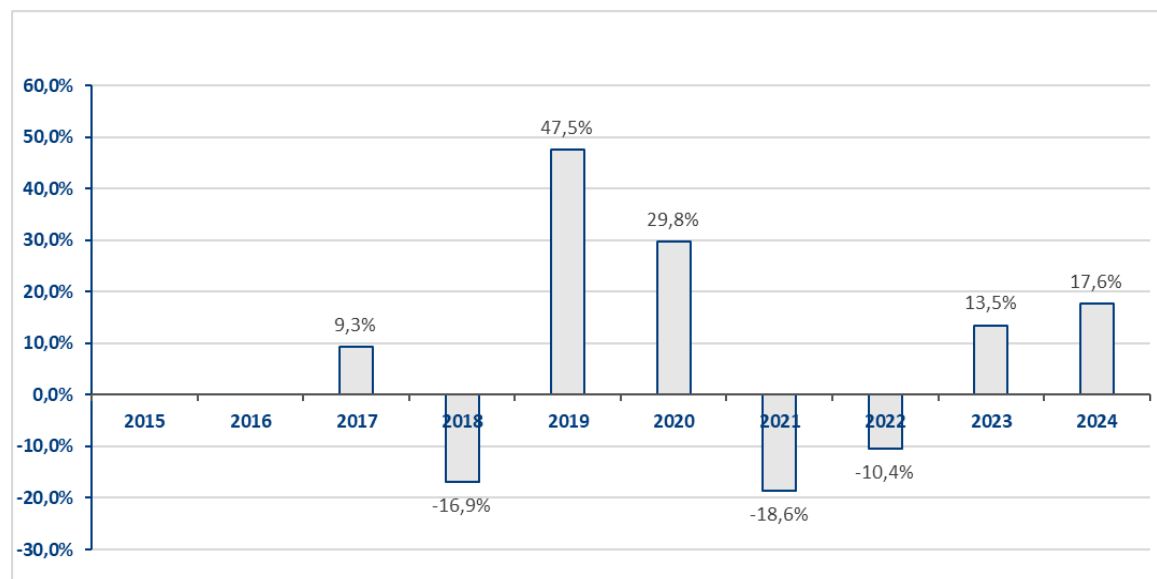
Fundusz został utworzony w ubezpieczeniu Program Inwestycyjny World (data)

01.01.2016

Waluta, w której dokonywana jest wycena udziału jednostkowego:

USD

Ten wykres przedstawia wyniki funduszu jako procentową stratę lub procentowy zysk w skali roku w ciągu ostatnich 10 lat.



Wyniki osiągnięte w przeszłości nie są wiarygodnym wskaźnikiem przyszłych wyników. W przyszłości sytuacja na rynkach może kształtować się w zgoła odmienny sposób. Dotychczasowe wyniki mogą jednak pomóc ocenić, w jaki sposób funduszem zarządzano w przeszłości.

Wyniki historyczne obliczone zostały na podstawie zmiany wartości udziału jednostkowego funduszu w odpowiednich okresach.

Fundusz lokuje 100% aktywów w jednostki uczestnictwa funduszu inwestycyjnego:

Schroder ISF Global Gold

Opłata administracyjno - dystrybucyjna, opłata z tytułu odpowiedzialności ubezpieczyciela na wypadek śmierci ubezpieczającego, opłata z tytułu odpowiedzialności ubezpieczyciela na wypadek śmierci ubezpieczającego spowodowanej nieszczęśliwym wypadkiem, opłata transakcyjna oraz opłata dystrybucyjna są wyłączone z obliczeń.

Szczegółowe informacje dotyczące opłat i zasad wyceny funduszu znajdują się w ogólnych warunkach indywidualnego ubezpieczenia na życie z ubezpieczeniowymi funduszami kapitałowymi Program Inwestycyjny World, kod OWU FMIJ50 (w tym w Regulaminie oraz w Tabeli opłat i limitów).

Fundusz został utworzony w ubezpieczeniu Program Inwestycyjny World (data)

01.01.2016

Waluta, w której dokonywana jest wycena udziału jednostkowego:

USD