

FUNDUSZ MODELOWY STABILNEGO WZROSTU – PLN (MULTI KAPITAŁ)



KOMENTARZ: Drugi kwartał przyniósł kontynuację wzrostów na globalnych giełdach. Giełdy rynków rozwiniętych (MSCI World) kontynuowały ruch na północ, głównie dzięki USA. Z kolei na rynkach wschodzących (MSCI EM) wyróżniały się m.in. Turcja, Indie, czy Polska.

W tym roku amerykański indeks S&P 500 raz za razem ustanawiał nowe szczyty, w dużym stopniu dzięki wąskiemu gronu spółek technologicznych.

Także europejskie akcje zanotowały wzrosty. Pomagały im m.in. sygnały świadczące o wychodzeniu strefy euro z recesji. W konsekwencji, w drugim kwartale S&P 500 osiągnął stopę zwrotu równą 3,92%, STOXX Europe 600 +1,86%, a MSCI Emerging Markets +4,13%.

W minionym okresie kontynuowana była hossa na krajowym rynku akcji. Istotnie rosty duże spółki z WIG20 (+5,14%). Małe i średnie spółki kontynuowały wcześniejsze wzrosty - mWIG40 +3,02%, sWIG80 +4,21%.

Na rynkach obligacji początek kwartału upłynął pod znakiem przeceny w USA i strefie euro. Rentowności 10-letni obligacji amerykańskich dotarły w okolice 4,7%, natomiast niemieckich do 2,7%. Indeks obligacji rynków rozwiniętych JPMorgan GBI przecenił się o 0,78% a rynków wschodzących JPMorgan EMBI zyskał 0,30%.

Słabość rynków bazowych w trakcie drugiego kwartału rzutowała na zachowanie polskich obligacji skarbowych. Rentowności 10-letnich obligacji osiągnęły poziomy bliskie 5,9%, ostatecznie jednak zwróciły na niższe poziomy. W konsekwencji indeks TBSP osiągnął stopę zwrotu 0,75%.

Komentarz do portfela:

Zarządzający z uwagą analizują sytuację makroekonomiczną i geopolityczną na świecie. Utrzymywany jest zdywersyfikowany charakter inwestycji z zamiarem wykorzystania potencjału rynków zagranicznych, zarówno rynków rozwiniętych jak i rozwijających się, w tym Polski.



PODSTAWOWE INFORMACJE

Pełna nazwa: Fundusz Modelowy Stabilnego Wzrostu - PLN

Podmiot zarządzający: TFI PZU SA

Początek działalności: 16.03.2017 r.

Początkowa wartość udziału jednostkowego: 100,00 zł



CEL I STRATEGIA INWESTYCYJNA

Celem inwestycyjnym funduszu jest wzrost wartości aktywów w dłuższym horyzoncie czasowym w wyniku wzrostu wartości aktywów funduszy inwestycyjnych w jakie są zainwestowane środki, przy akceptacji umiarkowanego ryzyka inwestycyjnego. W ramach realizacji celu inwestycyjnego środki funduszu inwestowane są w jednostki uczestnictwa funduszy inwestycyjnych, a zarządzający podejmuje decyzje dotyczące:

- alokacji między część akcyjną i obligacyjną portfela;
- wyboru konkretnych funduszy do portfela spośród 10TFI

Fundusz modelowy zrównoważony zakłada inwestowanie:

- od 60% do 90% aktywów w jednostki uczestnictwa funduszy inwestycyjnych z kategorii ochrony kapitału, rynku pieniężnego oraz papierów dłużnych,
- od 10% do 40% aktywów w jednostki uczestnictwa funduszy inwestycyjnych z kategorii akcyjne.



WYNIKI INWESTYCYJNE

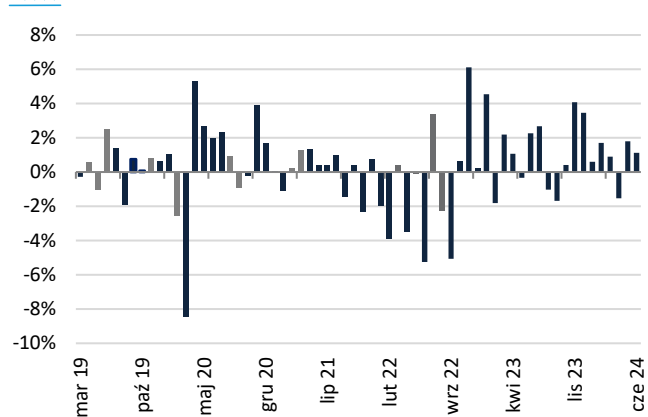
(dane na 28.06.2024 r.)

1M	3M	6M	12M	24M	36M	60M
1,1%	1,4%	4,7%	13,1%	25,5%	7,1%	19,3%



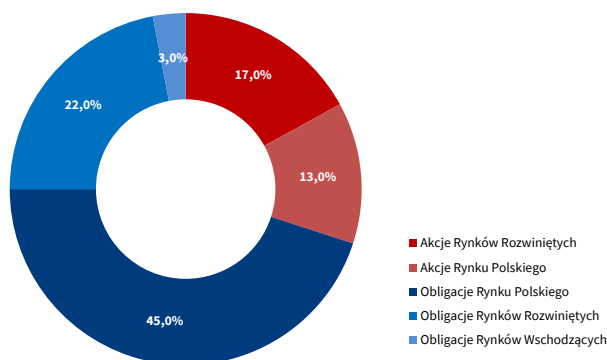
ZMIANA WARTOŚCI UDZIAŁU JEDNOSTKOWEGO

(dane na 28.06.2024 r.)



STRUKTURA AKTYWÓW FUNDUSZA MODELOWEGO

(dane na 28.06.2024 r.)



W skład portfela mogą wchodzić tylko fundusze, do których wpłaty dokonywane są w PLN lub wyceniane są w tej walucie.

Fundusz modelowy zakłada, że do 50% aktywów inwestowanych będzie w fundusze inwestycyjne zarządzane przez TFI PZU. Zarządzający na bieżąco monitoruje rynki i w zależności od spodziewanej koniunktury dokonuje odpowiedniej zmiany alokacji. Dobór funduszy inwestycyjnych do portfela jest dokonywany nie rzadziej niż co kwartał. Liczba i dobór funduszy inwestycyjnych, w które alokowane są aktywa funduszu modelowego stabilnego wzrostu jest uzależniona od wyników ww. analiz oraz spodziewanej koniunktury rynkowej.



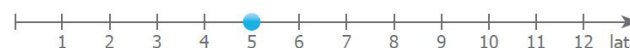
PROFIL INWESTORA *)

Fundusz jest adresowany do inwestorów, którzy:

- poszukują efektywnego sposobu inwestowania oszczędności i oczekują wyższego zysku od osiąganego np. z lokat bankowych bądź papierów dłużnych,
- nie decydują się na fundusze inwestujące wyłącznie w akcje z uwagi na wyższe ryzyko inwestycji,
- ze względu na umiarkowaną skłonność do ryzyka inwestycyjnego chcą mieć część środków ulokowanych w papierach dłużnych, a część w akcjach.



PROFIL RYZYKA I ZYSKU ORAZ REKOMENDOWANY MINIMALNY HORYZONT INWESTYCYJNY



Klasa ryzyka i zysku ukazują możliwe zachowanie się funduszu oraz stopień ryzyka na jakie narażony może być kapitał inwestora.

Fundusz kategorii 1 nie jest inwestycją wolną od ryzyka - ryzyko utraty środków jest niewielkie, jednak szansa na duże zyski również jest ograniczona. W przypadku funduszu z kategorii 7 ryzyko utraty środków jest wprawdzie wysokie, ale w tym przypadku istnieje również szansa na osiągnięcie wysokich zysków.



Karta przygotowana przez TFI PZU SA

*) PZU Życie SA i TFI PZU SA nie prowadzą doradztwa inwestycyjnego i nie ponoszą odpowiedzialności za decyzje Klientów związane z inwestowaniem składek w fundusze modelowe. Udziały jednostkowe funduszy modelowych nie są depozytem bankowym. Inwestycje w funduszu modelowym są obciążone ryzykiem inwestycyjnym, włącznie z możliwością utraty części zainwestowanego kapitału. Dotychczasowe wyniki funduszy modelowych nie stanowią gwarancji przyszłych wyników. Wartość zakupionych udziałów jednostkowych funduszy modelowych może się zmieniać wraz ze zmianą sytuacji na rynkach finansowych. W konsekwencji, dochód z zainwestowanych środków może ulec zwiększeniu lub zmniejszeniu. Oznacza to, że wartość rachunku ubezpieczającego może być niższa od sumy tej części składek, która została ulokowana w funduszu. Ponadto potencjalne korzyści z inwestowania w fundusze modelowe mogą zostać zmniejszone o pobierane podatki i opłaty wynikające z przepisów prawa i ogólnych warunków ubezpieczenia.

