



Grupowe ubezpieczenie na życie dla  
pracowników BWI POLAND  
TECHNOLOGIES SPÓŁKA Z  
OGRANICZONĄ ODPOWIEDZIALNOŚCIĄ  
ODDZIAŁ W KROŚNIE oraz członków  
ich rodzin



# Szanowni Państwo

W trosce o Państwa życie i zdrowie przedstawiamy program ubezpieczeniowy dla pracowników **BWI POLAND TECHNOLOGIES SPÓŁKA Z OGRANICZONĄ ODPOWIEDZIALNOŚCIĄ ODDZIAŁ W KROŚNIE**. Przygotowany przez PZU Życie SA program obejmuje ubezpieczeniem zdarzenia związane ze zdrowiem i życiem pracownika oraz członków jego rodziny.

Od **1 kwietnia 2026 roku** startuje nowy program grupowego ubezpieczenia na życie. Nowa, elastyczna oferta pozwoli jeszcze lepiej zabezpieczyć Ciebie oraz Twoich bliskich na wypadek nieprzewidzianych zdarzeń.

## Jaki jest zakres ubezpieczenia

**Elastyczna oferta** – sam zbuduj swoją ochronę ubezpieczeniową. Masz do wyboru:



Grupowe ubezpieczenie na życie - **5 wariantów**

Indywidualnie możesz rozszerzyć swoją ochronę o **dotatkowe pakiety**:



Ubezpieczenie **W Razie Wypadku (WRW)** obejmuje zdarzenia związane z:



wypadkami komunikacyjnymi



życiem codziennym



uprawianiem sportu



Pakiet dodatkowy **Wsparcie dla Twojego serca**



Pakiet dodatkowy **W razie nowotworu**



Pakiet dodatkowy **Ochrona dla dziecka**



Pakiet dodatkowy **Wsparcie dla rodziny**



Pakiet dodatkowy **Wsparcie po wypadku**

## Jak przystąpić do ubezpieczenia

### 1. Zapoznaj się z dostępną ofertą:

- materiały dostarczone tradycyjnie
- 


**Wszystkie informacje o programie ubezpieczenia w jednym miejscu**

#### Zeskanuj kod

Na stronie zamieszczone są wszystkie dokumenty związane z ubezpieczeniem.

Oferta dostępna jest również na stronie internetowej:

<https://www.pzu.pl/bwi>



### 2. Złóż deklarację przystąpienia.



Wypełnij papierową deklarację przystąpienia do ubezpieczenia - zaznacz wybrane warianty i wraz ze zgodą na potrącenie dostarcz do przedstawiciela PZU podczas spotkań wdrożeniowych [terminy spotkań] lub do Działu Kard najpóźniej do 20 marca.



## Kto może przystąpić do ubezpieczenia

### Do ubezpieczenia mogą przystąpić:

- pracownicy firmy w wieku **do 75 roku życia** i dodatkowo ubezpieczyć
- małżonka/partnera życiowego lub pełnoletnie dzieci w wieku **do 69 roku życia**.

**Osoby, które nie przystąpią do nowego programu i nie podpiszą nowych deklaracji przystąpienia przestaną być objęte ubezpieczeniem wraz z zamknięciem aktualnie obowiązujących polis tj. z dniem 31-03-2026 r.**

## Zalety nowego programu:

- ✓ Zapewniamy **zabezpieczenie** dla Ciebie i Twoich bliskich w razie nieprzewidzianych zdarzeń.
- ✓ Nasza ochrona ubezpieczeniowa działa **24 godziny na dobę, 7 dni w tygodniu**.
- ✓ Ubezpieczenie grupowe może być zabezpieczeniem kredytu.
- ✓ Wypłacamy świadczenie za każdy dzień pobytu w szpitalu ubezpieczonego, który trwa **min. 1 dzień** w przypadku choroby jak i nieszczęśliwego wypadku.
- ✓ Ubezpieczenie umożliwia objęcie ochroną pracownika, małżonka albo partnera życiowego lub pełnoletnie dziecko.
- ✓ **Do ubezpieczenia na życie mogą przystępować** pracownicy, małżonkowie, pełnoletnie dzieci oraz partnerzy życiowi przebywający na zwolnieniu lekarskim, w szpitalu lub uznani za niezdolnych do pracy – pod warunkiem zachowania ciągłości ubezpieczenia (dotyczy podstawowego ubezpieczenia na życie warianty I - V).
- ✓ Przez **pierwsze trzy miesiące** od uruchomienia programu małżonek, partner życiowy oraz pełnoletnie dziecko mogą przystąpić do ubezpieczenia bez podawania informacji o stanie zdrowia (**brak ankiety medycznej**).

- ✓ **Partner życiowy** – osoba, która pozostaje z ubezpieczonym we wspólnym pożyciu oraz:
  - a) nie jest krewnym ubezpieczonego oraz
  - b) nie pozostaje w związku małżeńskim oraz
  - c) ubezpieczony wskazał ją w swojej deklaracji.

**Partner życiowy**, który jest wskazany w deklaracji ubezpieczonego podstawowego lub ubezpieczonego pełnoletniego dziecka i nie składa własnej deklaracji przystąpienia – nie jest ubezpieczonym. Partner życiowy, który jest wskazany w deklaracji ubezpieczonego podstawowego i składa odrębną deklarację przystąpienia – jest ubezpieczonym bliskim. Wskazanie partnera życiowego obowiązuje od pierwszego dnia miesiąca następującego po miesiącu, w którym ubezpieczony wskazał partnera życiowego. Ubezpieczony może wskazać partnera życiowego tylko wtedy, gdy sam nie pozostaje w związku małżeńskim. Ubezpieczony może zmienić wskazanego w deklaracji partnera życiowego raz w każdym roku polisowym.



## Karencje - definicja

Karencją nazywamy okres, w którym składka jest już opłacana, ale ubezpieczyciel nie ponosi jeszcze odpowiedzialności za niektóre zdarzenia ubezpieczeniowe.

Dla osób przystępujących do programu **od 01.04.2026 r., 01.05.2026 r. oraz 01.06.2026 r. znosimy karencje na cały zakres ubezpieczenia** (z wyłączeniem pakietów dodatkowych Wsparcie na wypadek nowotworu oraz Wsparcie dla Twojego serca).

W pakiecie dodatkowym **Wsparcie na wypadek nowotworu** oraz **Wsparcie dla Twojego serca** obowiązują okresy karencji wynoszące:

- 90 dni: ciężka choroba onkologiczna, wystąpienie nowotworu złośliwego we wczesnym stadium, specjalistyczne leczenie, ciężka choroba układu krążenia,
- 30 dni: leczenie szpitalne i zagraniczna konsultacja medyczna.

Po tym terminie obowiązują karencje zgodne z OWU i ofertą.

## Jak zgłosić świadczenie



poprzez formularz zgłoszenia na pzu.pl  
– wymagane dokumenty można dołączyć w formie skanów lub zdjęć



telefonicznie – pod numerem 801 102 102 lub 22 566 55 55 (opłata zgodna z taryfą operatora)



osobiście – zapraszamy do najbliższego oddziału PZU. Listę oddziałów można znaleźć na naszej stronie internetowej pzu.pl



online poprzez serwis mojePZU



podczas dyżuru Agenta PZU

Przedstawiamy propozycję ubezpieczenia grupowego PZU NA ŻYCIE PLUS.

W poniższej tabeli prezentujemy propozycję warunków ubezpieczenia oraz wysokość świadczeń za poszczególne zdarzenia. Kwota świadczenia jest skumulowaną wysokością świadczeń wynikających z ogólnych warunków ubezpieczenia (OWU), która jest wypłacana w razie zajścia danego zdarzenia.

ZAKRES UBEZPIECZENIA	Wariant 1	Wariant 2	Wariant 3	Wariant 4	Wariant 5
<b>Ubezpieczenie dla:</b>	ubezpieczonego podstawowego oraz ubezpieczonego bliskiego: małżonka albo partnera życiowego, pełnoletniego dziecka				
<b>WSPARCIE BLISKICH</b>					
• śmierć ubezpieczonego	90 000 zł	250 000 zł	40 000 zł	90 000 zł	110 000 zł
• śmierć ubezpieczonego spowodowana nieszczęśliwym wypadkiem	190 000 zł	500 000 zł	105 000 zł	190 000 zł	260 000 zł
• śmierć ubezpieczonego spowodowana wypadkiem komunikacyjnym	365 000 zł	750 000 zł	175 000 zł	325 000 zł	420 000 zł
• śmierć ubezpieczonego spowodowana wypadkiem w pracy	365 000 zł	750 000 zł	175 000 zł	325 000 zł	420 000 zł
• śmierć ubezpieczonego spowodowana wypadkiem komunikacyjnym w pracy	540 000 zł	1000 000 zł	245 000 zł	460 000 zł	580 000 zł
• śmierć ubezpieczonego spowodowana zawałem serca lub udarem mózgu	180 000 zł	450 000 zł	80 000 zł	150 000 zł	220 000 zł
• osierocenie dziecka	14 500 zł	15 500 zł	6 500 zł	9 500 zł	15 500 zł
<b>WSPARCIE DLA CIEBIE</b>					
• śmierć małżonka albo partnera życiowego	30 000 zł	50 000 zł	10 000 zł	20 000 zł	20 000 zł
• śmierć małżonka albo partnera życiowego spowodowana nieszczęśliwym wypadkiem	95 000 zł	110 000 zł	45 000 zł	75 000 zł	105 000 zł
• śmierć małżonka albo partnera życiowego spowodowana wypadkiem komunikacyjnym	160 000 zł	170 000 zł	80 000 zł	130 000 zł	190 000 zł
• śmierć dziecka	--	--	5 500 zł	7 500 zł	10 500 zł
• śmierć dziecka spowodowana nieszczęśliwym wypadkiem	--	--	10 500 zł	15 500 zł	20 500 zł
• śmierć rodzica ubezpieczonego lub rodzica małżonka albo partnera życiowego ubezpieczonego	--	--	2 200 zł	3 300 zł	5 500 zł
• śmierć rodzica ubezpieczonego lub rodzica małżonka albo partnera życiowego ubezpieczonego spowodowana nieszczęśliwym wypadkiem	--	--	5 400 zł	7 500 zł	11 000 zł
• urodzenie dziecka	--	--	2 000 zł	2 800 zł	5 000 zł
• urodzenie się dziecka z wadą wrodzoną	--	--	2 500 zł	3 700 zł	6 250 zł
• urodzenie się dziecka poniżej 8 punktów w skali Apgar	--	--	2 500 zł	3 700 zł	6 250 zł
• urodzenie dziecka martwego	--	--	4 000 zł	7 000 zł	10 000 zł
<b>WSPARCIE W RAZIE CHOROBY</b>					
• ciężka choroba ubezpieczonego - zakres rozszerzony ekstra - 75 chorób	10 000 zł	35 000 zł	5 000 zł	11 000 zł	15 000 zł
• wystąpienie u ubezpieczonego nowotworu złośliwego we wczesnym stadium - IN SITU	2 500 zł	8 750 zł	1 250 zł	2 750 zł	3 750 zł
<b>WSPARCIE POSZPITALNE</b>					
• leczenie szpitalne ubezpieczonego:	min. 1-dniowy pobyt wskutek choroby albo min. 1-dniowy pobyt wskutek NW				
◦ za dzień pobytu w szpitalu spowodowanego chorobą	80 zł	180 zł	75 zł	100 zł	150 zł
◦ za dzień pobytu w szpitalu spowodowanego nieszczęśliwym wypadkiem (za pierwsze 14 dni pobytu)	352 zł	720 zł	305,1 zł	450 zł	610,2 zł
◦ za dzień pobytu w szpitalu spowodowanego nieszczęśliwym wypadkiem (od 15 dnia pobytu)	160 zł	360 zł	150 zł	200 zł	300 zł
◦ za dzień pobytu w szpitalu spowodowanego wypadkiem komunikacyjnym (za pierwsze 14 dni pobytu)	512 zł	1 080 zł	455,1 zł	650 zł	910,2 zł
◦ za dzień pobytu w szpitalu spowodowanego wypadkiem w pracy (za pierwsze 14 dni pobytu)	512 zł	1 080 zł	455,1 zł	650 zł	910,2 zł
◦ za dzień pobytu w szpitalu spowodowanego wypadkiem komunikacyjnym w pracy (za pierwsze 14 dni pobytu)	672 zł	1 440 zł	605,1 zł	850 zł	1 210,2 zł
◦ za dzień pobytu w szpitalu spowodowanego zawałem serca lub udarem mózgu (za pierwsze 14 dni pierwszego pobytu)	240 zł	540 zł	225 zł	300 zł	450 zł

Kontynuacja tabeli na kolejnej stronie.

◦ pobyt na oddziale intensywnej terapii (jednorazowo za cały pobyt)	1 600 zł	3 600 zł	1 005 zł	2 000 zł	3 000 zł
◦ za dzień rekonwalescencji - za każdy dzień zwolnienia lekarskiego (maksymalnie za 30 dni po minimum 14-dniowym pobycie w szpitalu)	48 zł	90 zł	45 zł	50 zł	90 zł
◦ pobyt w sanatorium (jednorazowo za cały pobyt)	800 zł	1 080 zł	750 zł	800 zł	900 zł
• specjalistyczne leczenie ubezpieczonego	3 500 zł	10 500 zł	3 500 zł	4 500 zł	5 500 zł
• wykonanie operacji chirurgicznej u ubezpieczonego:					
◦ I klasa	4 500 zł	10 000 zł	4 000 zł	6 500 zł	12 500 zł
◦ II klasa	2 250 zł	5 000 zł	2 000 zł	3 250 zł	6 250 zł
◦ III klasa	1 350 zł	3 000 zł	1 200 zł	1 950 zł	3 750 zł
◦ IV klasa	450 zł	1 000 zł	400 zł	650 zł	1 250 zł
◦ V klasa	450 zł	1 000 zł	400 zł	650 zł	1 250 zł
◦ spoza Wykazu operacji chirurgicznych	225 zł	500 zł	200 zł	325 zł	625 zł
◦ w znieczuleniu ogólnym	225 zł	500 zł	200 zł	325 zł	625 zł
◦ podczas pobytu w szpitalu trwającego dłużej niż 14 dni	225 zł	500 zł	200 zł	325 zł	625 zł
◦ związanej z zawałem serca lub tętniakiem mózgu lub nowotworem złośliwym	225 zł	500 zł	200 zł	325 zł	625 zł
◦ poza terytorium Polski	TAK	TAK	TAK	TAK	TAK
◦ spoza Wykazu operacji chirurgicznych wykonanej poza terytorium Polski	TAK	TAK	TAK	TAK	TAK
<b>WSPARCIE POWYPADKOWE</b>					
• całkowita niezdolność do pracy i samodzielnej egzystencji	50 000 zł	100 000 zł	45 000 zł	55 000 zł	55 000 zł
• uszczerbek na zdrowiu ubezpieczonego spowodowany nieszczęśliwym wypadkiem	ROZSZERZONY	ROZSZERZONY	ROZSZERZONY	ROZSZERZONY	ROZSZERZONY
◦ z opcją wypłaty progresywnej – za 1% uszczerbku na zdrowiu ubezpieczonego, gdy procent ustalonego uszczerbku na zdrowiu w wyniku jednego nieszczęśliwego wypadku wynosi:	TAK	TAK	TAK	TAK	TAK
◦ od 0,5% do 20%	500 zł	1 000 zł	400 zł	550 zł	650 zł
◦ powyżej 20% do 40%	1 000 zł	2 000 zł	800 zł	1 100 zł	1 300 zł
◦ powyżej 40% do 60%	1 500 zł	3 000 zł	1 200 zł	1 650 zł	1 950 zł
◦ powyżej 60% do 80%	2 000 zł	4 000 zł	1 600 zł	2 200 zł	2 600 zł
◦ powyżej 80% do 100%	2 500 zł	5 000 zł	2 000 zł	2 750 zł	3 250 zł
◦ uszkodzenie ciała, nie wymienione w Tabeli uszczerbków na zdrowiu w zakresie podstawowym, o ile jego leczenie objęto co najmniej 2 stacjonarne konsultacje lekarskie – 0,5% uszczerbku na zdrowiu	250 zł	500 zł	200 zł	275 zł	325 zł
• uszczerbek na zdrowiu ubezpieczonego spowodowany zawałem serca lub udarem mózgu - za 1 % uszczerbku na zdrowiu	500 zł	1 000 zł	400 zł	550 zł	650 zł
• ciężkie uszkodzenie ciała spowodowane nieszczęśliwym wypadkiem (wysokość wypłaty zależy od rodzaju uszkodzenia ciała)	odpowiedni % z 15 000 zł	odpowiedni % z 15 000 zł	odpowiedni % z 15 000 zł	odpowiedni % z 15 000 zł	odpowiedni % z 15 000 zł
• złamanie kości przez ubezpieczonego spowodowane nieszczęśliwym wypadkiem (wysokość wypłaty zależy od rodzaju złamania)	odpowiedni % z 5 000 zł	odpowiedni % z 5 000 zł	odpowiedni % z 5 000 zł	odpowiedni % z 5 000 zł	odpowiedni % z 5 000 zł
<b>INDYWIDUALNA KONTYNUACJA</b>					
• prawo do indywidualnego kontynuowania ubezpieczenia	TAK	TAK	TAK	TAK	TAK
<b>USŁUGI ASSISTANCE</b>					
• Asystent w czasie utraty zdrowia	TAK	TAK	TAK	TAK	TAK
<b>SKŁADKA MIESIĘCZNA ZA OSOBĘ</b>	<b>53 zł</b>	<b>131,5 zł</b>	<b>53 zł</b>	<b>86 zł</b>	<b>127 zł</b>

## ZAKRES UBEZPIECZENIA – CHOROBY I PROCEDURY MEDYCZNE

NAZWA UBEZPIECZENIA	WYKAZ CHORÓB/PROCEDUR MEDYCZNYCH
ciężka choroba ubezpieczonego - zakres rozszerzony ekstra	bakteryjne zapalenie mózgu lub opon mózgowo-rdzeniowych, bakteryjne zapalenie wsierdza, bąblowica z zajęciem mózgu, borelioza z zajęciem układu nerwowego (neuroborelioza), borelioza z zajęciem serca, całkowita utrata mowy, całkowita utrata słuchu w obydwu uszach, całkowita utrata wzroku w obydwu oczach, chłoniak boreliozowy, choroba Addisona, choroba Alzheimera, choroba Creutzfeldta-Jakoba, choroba Huntingtona, choroba Leśniowskiego-Crohna z powikłaniami, choroba neuronu ruchowego (stwardnienie zanikowe boczne), choroba niedokrwienności serca leczona metodą pomostowania (by-pass), choroba Parkinsona, choroba układu bójdcoprzewodzącego serca leczona chirurgicznie wszczępieniem układu stymulującego, gruczolak przysadki mózgowej, gruźlica wymagająca leczenia szpitalnego, guz chromochłonny, idiopatyczne nadciśnienie płucne, kardiomiopatia przerostowa, kardiomiopatia Takotsubo, kleszczowe zapalenie mózgu, krwaki śródczaszkowy leczony chirurgicznie, miastenia, niedokrwistość aplastyczna (anemia aplastyczna), niezłośliwy guz mózgu, niezłośliwy guz rdzenia kręgowego, nowotwór złośliwy, odmrożenie wymagające leczenia szpitalnego, okołoporodowa utrata macicy, oparzenie przełyku z perforacją, oparzenie wymagające leczenia szpitalnego, pierwotne stwardniające zapalenie dróg żółciowych, piorunujące wirusowe zapalenie wątroby, pobranie nerki lub części wątroby do transplantacji, porażenie (paraliż) kończyn wskutek uszkodzenia rdzenia kręgowego, postępujące porażenie nadjądrowe, przewlekła choroba nerek z leczeniem nerkozastępczym, reumatoidalne zapalenie stawów z niepełnosprawnością, ropień mózgu leczony chirurgicznie, rozsiane krzepnięcie wewnątrznaczyniowe (DIC), samoistne włóknienie płuc, sarkoidoza, schyłkowa niewydolność oddechowa, schyłkowa niewydolność wątroby, sepsa (posocznica), staw rzekomy, stwardnienie rozsiane, śpiączka z ciężkimi następstwami w wyniku uszkodzenia mózgu, tętniak aorty brzusznej leczony chirurgicznie, tętniak aorty piersiowej leczony chirurgicznie, tętniak mózgu leczony interwencyjnie, tężec, toczeń rumieniowaty układowy z zajęciem narządów wewnętrznych, transplantacja, twardzina układowa z zajęciem narządów wewnętrznych, udar mózgu z trwałym ubytkiem neurologicznym, uraz czaszkowo-mózgowy, utrata kończyny, wodogłowie leczone neurochirurgicznie, wrzodzące zapalenie jelita grubego z powikłaniami, wścieklizna, zakażenie wirusem HIV w wyniku transfuzji, zakażenie wirusem HIV zawodowe, zakażona martwica trzustki, zastawkowa wada serca leczona chirurgicznie wszczępieniem zastawki, zator tętnicy płucnej, zawał serca, zespół krótkiego jelita, zeszywniające zapalenie stawów kręgosłupa, zgorzel gazowa, ziarniniakowatość z zapaleniem naczyń (Wegenera).
specjalistyczne leczenie ubezpieczonego	ablacja, chemioterapia albo radioterapia choroby nowotworowej bądź radioterapia Gamma Knife lub Cyber Knife choroby nowotworowej, dializoterapia, terapia interferonowa, terapia radiojodem nienowotworowych chorób tarczycy, wszczępienie kardiowertera-defibrilatora, wszczępienie stymulatora resynchronizującego, wszczępienie stymulatora serca (rozrusznika).

## Dodatkowa ochrona dla Ciebie i Twojej rodziny

### PZU NA ŻYCIE PLUS

Poznaj nasze **pakiety dodatkowe**, dzięki którym zyskasz jeszcze szerszą ochronę na wypadek nieprzewidzianych zdarzeń.



**Wsparcie dla rodziny** – możesz otrzymać dodatkowe środki finansowe dla bliskich w razie, gdyby Ciebie zabrakło m.in. w wyniku nieszczęśliwego wypadku, wypadku komunikacyjnego albo wypadku w pracy.



**Wsparcie po wypadku** – możesz otrzymać szersze zabezpieczenie finansowe w razie uszczerbku na zdrowiu albo złamania kości spowodowanego nieszczęśliwym wypadkiem.

PAKIET WSPARCIE DLA RODZINY	WARIANT I	WARIANT II	WARIANT III
Śmierć ubezpieczonego spowodowana nieszczęśliwym wypadkiem*	50 100 zł	100 100 zł	150 100 zł
Śmierć ubezpieczonego spowodowana wypadkiem komunikacyjnym*	100 100 zł	200 100 zł	300 100 zł
Śmierć ubezpieczonego spowodowana wypadkiem w pracy*	100 100 zł	200 100 zł	300 100 zł
Śmierć ubezpieczonego spowodowana wypadkiem komunikacyjnym w pracy*	150 100 zł	300 100 zł	450 100 zł
Śmierć małżonka albo partnera życiowego ubezpieczonego spowodowana nieszczęśliwym wypadkiem	30 000 zł	70 000 zł	100 000 zł
<b>SKŁADKA MIESIĘCZNA ZA OSOBĘ</b>	<b>5 zł</b>	<b>10 zł</b>	<b>15 zł</b>

\*Kwota świadczenia jest skumulowaną wysokością świadczeń, które wynikają z ogólnych warunków ubezpieczenia (OWU) oraz z dodatkowych postanowień do umowy, wypłacaną w razie zajścia danego zdarzenia.

PAKIET WSPARCIE PO WYPADKU	WARIANT I	WARIANT II	WARIANT III
Uszczerbek na zdrowiu ubezpieczonego spowodowany nieszczęśliwym wypadkiem – za 1% uszczerbku	100 zł (suma ubezpieczenia 10 000 zł)	200 zł (suma ubezpieczenia 20 000 zł)	300 zł (suma ubezpieczenia 30 000 zł)
Złamanie kości spowodowane nieszczęśliwym wypadkiem (wymienione w załączniku do OWU)	odpowiedni % sumy ubezpieczenia (5 000 zł) w zależności od rodzaju złamania	odpowiedni % sumy ubezpieczenia (8 000 zł) w zależności od rodzaju złamania	odpowiedni % sumy ubezpieczenia (10 000 zł) w zależności od rodzaju złamania
<b>SKŁADKA MIESIĘCZNA ZA OSOBĘ</b>	<b>6 zł</b>	<b>10,50 zł</b>	<b>14,50 zł</b>



# Dodatkowa ochrona dla Ciebie i Twojej rodziny

## PZU NA ŻYCIE PLUS

Poznaj nasze **pakiety dodatkowe**, dzięki którym zyskasz jeszcze szerszą ochronę na wypadek nieprzewidzianych zdarzeń.



**W Razie Wypadku** – możesz liczyć na wypłatę świadczenia w razie m.in. wypadku w życiu codziennym, podczas uprawiania sportu, a także w razie Twojej śmierci wskutek nieszczęśliwego wypadku.

### W Razie Wypadku

ZDARZENIE	WARIANT I	WARIANT II
<b>1. Śmierć ubezpieczonego:</b>		
a) wskutek wypadku komunikacyjnego w pracy z udziałem samochodu ciężarowego w porze nocnej (22.00–6.00 czasu lokalnego)	200 100 zł	400 100 zł
b) wskutek wypadku komunikacyjnego w pracy w porze nocnej (22.00–6.00 czasu lokalnego)	150 100 zł	300 100 zł
c) wskutek wypadku komunikacyjnego w pracy z udziałem samochodu ciężarowego	150 100 zł	300 100 zł
d) wskutek wypadku komunikacyjnego z udziałem samochodu ciężarowego w porze nocnej (22.00–6.00 czasu lokalnego)	150 100 zł	300 100 zł
e) wskutek wypadku komunikacyjnego w porze nocnej (22.00–6.00 czasu lokalnego)	100 100 zł	200 100 zł
f) wskutek wypadku komunikacyjnego w pracy	100 100 zł	200 100 zł
g) wskutek wypadku komunikacyjnego z udziałem samochodu ciężarowego	100 100 zł	200 100 zł
h) wskutek wypadku komunikacyjnego	50 100 zł	100 100 zł
i) wskutek pożaru albo zatrucia tlenkiem węgla	50 100 zł	100 100 zł
j) wskutek utonięcia	50 100 zł	100 100 zł
k) wskutek wybuchu gazu	50 100 zł	100 100 zł
l) wskutek porażenia prądem albo uderzenia pioruna	50 100 zł	100 100 zł
m) wskutek uprawiania sportu	50 100 zł	100 100 zł
n) wskutek uprawiania niebezpiecznego sportu	100 100 zł	200 100 zł
o) wskutek uprawiania sportu na kółkach	100 100 zł	200 100 zł
p) wskutek narciarstwa albo snowboardingu	150 100 zł	300 100 zł
r) niezależnie od przyczyny	100 zł	100 zł
<b>2. Śmierć małżonka albo partnera życiowego spowodowana wypadkiem komunikacyjnym</b>	50 000 zł	100 000 zł
<b>3. Uszkodzenie ciała ubezpieczonego:</b>		
a) oparzenie	10 000 zł	20 000 zł
b) trwałe inwalidztwo spowodowane: <ul style="list-style-type: none"> <li>wypadkiem komunikacyjnym</li> <li>pożarem</li> <li>wybuchem gazu</li> <li>porażeniem prądem albo uderzeniem pioruna</li> </ul>	całkowite – 10 000 zł częściowe – odpowiedni procent sumy ubezpieczenia (10 000 zł) w zależności od rodzaju uszkodzenia ciała – zgodnie z OWU	całkowite – 20 000 zł częściowe – odpowiedni procent sumy ubezpieczenia (20 000 zł) w zależności od rodzaju uszkodzenia ciała – zgodnie z OWU
c) złamanie kości spowodowane: <ul style="list-style-type: none"> <li>uprawianiem sportu na kółkach</li> <li>uprawianiem joggingu</li> <li>grą w piłkę</li> </ul>	odpowiedni procent sumy ubezpieczenia (10 000 zł) w zależności od rodzaju złamania – zgodnie z OWU	odpowiedni procent sumy ubezpieczenia (20 000 zł) w zależności od rodzaju złamania – zgodnie z OWU
<b>SKŁADKA MIESIĘCZNA ZA OSOBE</b>	<b>6,50 zł</b>	<b>12 zł</b>

W tabeli prezentujemy wysokości wypłat za poszczególne zdarzenia. Jest to zsumowana kwota do wypłaty z konkretnych rodzajów nieszczęśliwych wypadków wypłacana w razie zajścia danego zdarzenia.

Zakładem ubezpieczeń jest PZU Życie SA. Ten materiał nie stanowi oferty handlowej w rozumieniu art. 66 Kodeksu cywilnego i ma charakter wyłącznie informacyjny. Szczegółowe informacje o zakresie ubezpieczenia, w tym o wyłączeniach i ograniczeniach odpowiedzialności, znajdziesz w aktualnych ogólnych warunkach grupowego ubezpieczenia PZU Na Życie Plus wraz z ubezpieczeniami dodatkowymi, dostępnymi w Twoim zakładzie pracy.





# Pakiet dodatkowy Wsparcie na wypadek nowotworu

## Korzyści z proponowanej oferty

- W razie zdiagnozowania choroby onkologicznej ubezpieczony otrzyma środki finansowe, które może przeznaczyć na dowolny cel.
- Dostęp do prywatnej opieki medycznej w ponad 600 miastach w Polsce, aby w razie choroby onkologicznej mieć dodatkowe wsparcie w leczeniu i szybciej wrócić do zdrowia.
- Ubezpieczenie zapewnia skorzystanie z zagranicznej konsultacji medycznej oraz dostęp do usług assistance, np. transportu medycznego.
- Zapewniamy również wsparcie finansowe w razie diagnozy nowotworu złośliwego we wczesnym stadium, tzw. in situ.

## Zakres ochrony

ZDARZENIE	ŚWIADCZENIE			
	WARIANT I	WARIANT II	WARIANT III	WARIANT IV
<b>Ciężka choroba onkologiczna</b> – niezłośliwy guz mózgu, nowotwór złośliwy, niezłośliwy guz rdzenia kręgowego	15 000 zł	30 000 zł	50 000 zł	80 000 zł
<b>Ciężka choroba onkologiczna – usługi medyczne</b>	–	TAK	TAK	TAK
<b>Wystąpienie nowotworu złośliwego we wczesnym stadium</b>	2 000 zł	4 000 zł	8 000 zł	10 000 zł
<b>Zagraniczna konsultacja medyczna i usługi assistance (podstawowy)</b>	TAK	TAK	TAK	TAK
<b>Specjalistyczne leczenie</b>	1 000 zł	1 000 zł	1 000 zł	1 000 zł
<b>Specjalistyczne leczenie choroby nowotworowej</b> – chemioterapia, radioterapia choroby nowotworowej, radioterapia Gamma Knife lub Cyber Knife choroby nowotworowej	2 000 zł	3 000 zł	6 000 zł	8 000 zł
<b>Leczenie szpitalne</b>				
• za dzień pobytu w szpitalu spowodowanego ciężką chorobą onkologiczną (pobyt musi trwać min. 4 dni)	–	50 zł	75 zł	100 zł
• za dzień pobytu w szpitalu spowodowanego nieszczęśliwym wypadkiem (pobyt musi trwać min. 4 dni)	–	25 zł	37,50 zł	50 zł
<b>SKŁADKA MIESIĘCZNA ZA OSOBĘ</b>	<b>11 zł</b>	<b>21 zł</b>	<b>31 zł</b>	<b>47 zł</b>

Składka za wybrany wariant zawiera opłatę za świadczenie z tytułu śmierci ubezpieczonego – 0,25 zł miesięcznie (suma ubezpieczenia = 100 zł).

Zakładem ubezpieczeń jest PZU Życie SA. Ten materiał nie stanowi oferty handlowej w rozumieniu art. 66 Kodeksu cywilnego i ma charakter wyłącznie informacyjny. Szczegółowe informacje o zakresie ubezpieczenia, w tym o wyłączeniach i ograniczeniach odpowiedzialności, znajdziesz w aktualnych ogólnych warunkach grupowego ubezpieczenia PZU Na Życie Plus wraz z ubezpieczeniami dodatkowymi, dostępnymi w Twoim zakładzie pracy.

## Zakres i limity usług medycznych

USŁUGI MEDYCZNE	LIMITY*
<b>Konsultacje ambulatoryjne</b> – 23 rodzaje konsultacji	5 konsultacji – łączny limit na wszystkie konsultacje
<b>Konsultacje telemedyczne</b> – 16 rodzajów konsultacji	
<b>Diagnostyka laboratoryjna</b>	8 badań
<b>Tomografia komputerowa (CT) i rezonans magnetyczny (MRI)</b>	1 badanie
<b>Badania endoskopowe</b>	2 badania
<b>Rehabilitacja ambulatoryjna</b>	80 zabiegów

\* W tabeli prezentujemy łączny limit na wszystkie konsultacje, badania i zabiegi dostępne z tytułu jednego zdarzenia objętego naszą ochroną (zgodnie z ogólnymi warunkami ubezpieczenia).



# Pakiet dodatkowy Wsparcie dla Twojego serca



## Korzyści z proponowanej oferty

- W razie zdiagnozowania choroby układu krążenia ubezpieczony otrzyma środki, które może przeznaczyć na dowolny cel.
- Dostęp do prywatnej opieki medycznej w ponad 600 miastach w Polsce, aby w razie ciężkiej choroby układu krążenia mieć dodatkowe wsparcie w leczeniu.
- Zapewniamy również wsparcie finansowe w razie uszczerbku na zdrowiu spowodowanego zawałem serca lub udarem mózgu.
- Ubezpieczenie zapewnia m.in. badania kardiologiczne i neurologiczne, a także zabiegi rehabilitacyjne, które są niezbędne w dalszym procesie leczenia, aby zminimalizować ryzyko powikłań i ułatwić powrót do sprawności.

## Zakres ochrony

ZDARZENIE	ŚWIADCZENIE		
	WARIANT I	WARIANT II	WARIANT III
<b>Uszczerbek na zdrowiu spowodowany zawałem serca lub udarem mózgu</b> (wysokość wypłaty zależy od rodzaju uszczerbku)	odpowiedni % z 20 000 zł	odpowiedni % z 40 000 zł	odpowiedni % z 80 000 zł
<b>Ciężka choroba układu krążenia</b> 12 jednostek chorobowych	20 000 zł	35 000 zł	60 000 zł
<b>Ciężka choroba układu krążenia – usługi medyczne</b>	-	TAK	TAK
<b>Specjalistyczne leczenie</b>	1 000 zł	1 000 zł	1 000 zł
<b>Specjalistyczne leczenie ciężkiej choroby układu krążenia</b> – ablacja, wszczepienie kardiowertera-defibrylatora, wszczepienie stymulatora resynchronizującego, wszczepienie stymulatora serca (rozrusznika)	2 000 zł	3 000 zł	6 000 zł
<b>Leczenie szpitalne</b>			
• za dzień pobytu w szpitalu spowodowanego ciężką chorobą układu krążenia (pobyt musi trwać min. 4 dni)	-	50 zł	75 zł
• za dzień pobytu w szpitalu spowodowanego nieszczęśliwym wypadkiem (pobyt musi trwać min. 4 dni)	-	25 zł	37,50 zł
<b>SKŁADKA MIESIĘCZNA ZA OSOBĘ</b>	<b>10 zł</b>	<b>20 zł</b>	<b>30 zł</b>

Składka za wybrany wariant zawiera opłatę za świadczenie z tytułu śmierci ubezpieczonego – 0,25 zł miesięcznie (suma ubezpieczenia = 100 zł).

Zakładem ubezpieczeń jest PZU Życie SA. Ten materiał nie stanowi oferty handlowej w rozumieniu art. 66 Kodeksu cywilnego i ma charakter wyłącznie informacyjny. Szczegółowe informacje o zakresie ubezpieczenia, w tym o wyłączeniach i ograniczeniach odpowiedzialności, znajdziesz w aktualnych ogólnych warunkach grupowego ubezpieczenia PZU Na Życie Plus wraz z ubezpieczeniami dodatkowymi, dostępnymi w Twoim zakładzie pracy.

## Zakres i limity usług medycznych

USŁUGI MEDYCZNE	LIMITY*
<b>Konsultacje ambulatoryjne</b> – 12 rodzajów konsultacji	5 konsultacji – łączny limit na wszystkie konsultacje
<b>Konsultacje telemedyczne</b> – 6 rodzajów konsultacji	
<b>Badania ultrasonograficzne (USG)</b>	2 badania
<b>Tomografia komputerowa (CT) i rezonans magnetyczny (MRI)</b>	1 badanie
<b>Badania kardiologiczne (EKG, Holter) i neurologiczne (EEG, EMG, ENG)</b>	2 badania
<b>Rehabilitacja ambulatoryjna</b>	80 zabiegów

\* W tabeli prezentujemy łączny limit na wszystkie konsultacje, badania i zabiegi dostępne z tytułu jednego zdarzenia objętego naszą ochroną (zgodnie z ogólnymi warunkami ubezpieczenia).



# Pakiet dodatkowy Ochrona dla dziecka

## Korzyści z proponowanej oferty

- **Jedna składka** – niezależnie od liczby dzieci ubezpieczonego.
- W razie uszczerbku na zdrowiu, ciężkiej choroby lub pobytu w szpitalu dziecka, **rodzic otrzyma pieniądze**, które może przeznaczyć na wybrany przez siebie cel.
- **Dostęp do prywatnej opieki medycznej w ponad 600 miastach w Polsce**, w razie ciężkiej choroby, leczenia szpitalnego i uszczerbku na zdrowiu dziecka. Dzięki temu można szybciej podjąć dodatkowe leczenie i zminimalizować ryzyko powikłań.
- **Nie wymagamy skierowań na konsultacje specjalistyczne**. Na badania diagnostyczne honorujemy skierowania wydane przez lekarzy niewspółpracujących z PZU.
- **Nie stosujemy karencji**, dla przystępujących do ubezpieczenia w określonym czasie od zawarcia umowy (zgodnie z umową ubezpieczenia).

ZDARZENIE	ŚWIADCZENIE			
	WARIANT I	WARIANT II	WARIANT III	WARIANT IV
<b>Uszczerbek na zdrowiu dziecka spowodowany nieszczęśliwym wypadkiem</b> (wysokość wypłaty zależy od rodzaju uszczerbku)	odpowiedni % z 10 000 zł	odpowiedni % z 15 000 zł	odpowiedni % z 20 000 zł	odpowiedni % z 30 000 zł
<b>Uszczerbek na zdrowiu dziecka spowodowany nieszczęśliwym wypadkiem – usługi medyczne</b>	–	–	TAK	TAK
<b>Ciężka choroba dziecka</b> 26 jednostek chorobowych	8 000 zł	10 000 zł	15 000 zł	22 000 zł
<b>Ciężka choroba dziecka – usługi medyczne</b>	TAK	TAK	TAK	TAK
<b>Leczenie szpitalne dziecka</b>				
• za dzień pobytu w szpitalu spowodowanego chorobą (pobyt musi trwać min. 4 dni)	–	50 zł	75 zł	110 zł
• za dzień pobytu w szpitalu spowodowanego nieszczęśliwym wypadkiem (pobyt musi trwać min. 4 dni)	–	100 zł	150 zł	220 zł
<b>Leczenie szpitalne dziecka – usługi medyczne</b>	–	–	TAK	TAK
<b>SKŁADKA MIESIĘCZNA</b>	<b>11 zł</b>	<b>15 zł</b>	<b>23 zł</b>	<b>35 zł</b>

Składka za wybrany wariant zawiera opłatę za świadczenie z tytułu śmierci ubezpieczonego – 0,25 zł miesięcznie (suma ubezpieczenia = 100 zł).




## Zakres i limity usług medycznych w pakiecie dodatkowym Ochrona dla dziecka

### LECZENIE SZPITALNE DZIECKA – USŁUGI MEDYCZNE

 USŁUGI MEDYCZNE	LIMITY*
<b>Konsultacje ambulatoryjne</b> – 28 rodzajów konsultacji	2 konsultacje
<b>Posiewy i bakteriologia</b>	2 badania
<b>Zabiegi chirurgiczne</b> <b>Zabiegi ogólnolekarskie</b> <b>Badania okulistyczne</b> <b>Zabiegi otolaryngologiczne</b> <b>Zabiegi ortopedyczne</b> <b>Zabiegi urologiczne</b>	5 zabiegów
<b>Zabiegi pielęgniarские</b>	10 zabiegów

### USZCZERBEK NA ZDROWIU DZIECKA SPOWODOWANY NIESZCZĘŚLIWYM WYPADKIEM – USŁUGI MEDYCZNE

 USŁUGI MEDYCZNE	LIMITY*
<b>Konsultacje ambulatoryjne</b> – 15 rodzajów konsultacji <b>Konsultacje telemedyczne</b> – 6 rodzajów konsultacji	3 konsultacje
<b>Rehabilitacja ambulatoryjna</b>	15 zabiegów

### CIĘŻKA CHOROBA DZIECKA – USŁUGI MEDYCZNE

 USŁUGI MEDYCZNE	LIMITY*
<b>Konsultacje ambulatoryjne</b> – 33 rodzaje konsultacji <b>Konsultacje telemedyczne</b> – 14 rodzajów konsultacji	4 konsultacje
<b>Morfologia krwi</b>	5 badań
<b>Badania układu krzepnięcia</b>	5 badań
<b>Badania biochemiczne krwi</b>	10 badań
<b>Badania moczu</b>	5 badań
<b>Badania serologiczne</b>	1 badanie
<b>Badania kału</b>	1 badanie
<b>Markery nowotworowe</b>	1 badanie
<b>Badania bakteriologiczne</b>	2 badania
<b>Badania radiologiczne (RTG) i ultrasonograficzne (USG)</b>	2 badania
<b>Tomografia komputerowa (CT) i rezonans magnetyczny (MRI)</b>	1 badanie
<b>Badania endoskopowe</b>	1 badanie
<b>Badania kardiologiczne, neurologiczne i dermatologiczne</b>	1 badanie
<b>Badania audiologiczne i biopsje</b>	1 badanie
<b>Zabiegi chirurgiczne, zabiegi i badania okulistyczne, zabiegi urologiczne</b>	5 zabiegów
<b>Zabiegi pielęgniarские</b>	10 zabiegów

\* W tabeli prezentujemy łączny limit na wszystkie konsultacje, badania i zabiegi dostępne z tytułu jednego zdarzenia objętego naszą ochroną (zgodnie z ogólnymi warunkami ubezpieczenia).

Zakładem ubezpieczeń jest PZU Życie SA. Ten materiał nie stanowi oferty handlowej w rozumieniu art. 66 Kodeksu cywilnego i ma charakter wyłącznie informacyjny. Szczegółowe informacje o zakresie ubezpieczenia, w tym o wyłączeniach i ograniczeniach odpowiedzialności, znajdziesz w aktualnych ogólnych warunkach grupowego ubezpieczenia PZU Na Życie Plus wraz z ubezpieczeniami dodatkowymi, dostępnych w Twoim zakładzie pracy.

DOTYCZY	NAZWA UBEZPIECZENIA	WYKAZ CHORÓB/PROCEDUR MEDYCZNYCH
Wsparcie dla Twojego serca	specjalistyczne leczenie ubezpieczonego	ablacja, chemioterapia albo radioterapia choroby nowotworowej bądź radioterapia Gamma Knife lub Cyber Knife choroby nowotworowej, dializoterapia, terapia interferonowa, terapia radiojodem nienowotworowych chorób tarczycy, wszczepienie kardiowertera-defibrylatora, wszczepienie stymulatora resynchronizującego, wszczepienie stymulatora serca (rozrusznika).
	ciężka choroba układu krążenia ubezpieczonego	bakteryjne zapalenie wsierdza, choroba niedokrwienna serca leczona metodą pomostowania (by-pass), choroba układu bodźcprzewodzącego serca leczona chirurgicznie wszczepieniem układu stymulującego, kardiomiopatia przerostowa, kardiomiopatia Takotsubo, tętniak aorty brzusznej leczony chirurgicznie, tętniak aorty piersiowej leczony chirurgicznie, udar mózgu z trwałym ubytkiem neurologicznym, transplantacja serca, zastawkowa wada serca leczona chirurgicznie wszczepieniem zastawki, zawał serca, zator tętniczy płucnej.
Wsparcie w razie nowotworu	specjalistyczne leczenie ubezpieczonego	ablacja, chemioterapia albo radioterapia choroby nowotworowej bądź radioterapia Gamma Knife lub Cyber Knife choroby nowotworowej, dializoterapia, terapia interferonowa, terapia radiojodem nienowotworowych chorób tarczycy, wszczepienie kardiowertera-defibrylatora, wszczepienie stymulatora resynchronizującego, wszczepienie stymulatora serca (rozrusznika).
	ciężka choroba onkologiczna ubezpieczonego	niezłośliwy guz mózgu, niezłośliwy guz rdzenia kręgowego, nowotwór złośliwy.
Ochrona dla dziecka	ciężka choroba dziecka	bakteryjne zapalenie wsierdza, całkowita utrata słuchu w co najmniej jednym uchu, całkowita utrata wzroku w co najmniej jednym oku, choroba Leśniowskiego-Crohna, ciężkie oparzenie, cukrzyca typu 1, dystrofia mięśniowa, nagminne porażenie dziecięce (choroba Heinego-Medina), neuroborelioza, niedokrwistość aplastyczna, niedokrwistość hemolityczna, niezłośliwy guz mózgu, nowotwór złośliwy, paraliż kończyn wskutek uszkodzenia rdzenia kręgowego, przewlekła niewydolność nerek, schyłkowa niewydolność wątroby, sepsa (posocznica), śpiączka, tężec, toczeń rumieniowaty układowy, transplantacja, utrata kończyny, wścieklizna, zakażenie wirusem HIV w wyniku transfuzji, zapalenie mózgu, zapalenie opon mózgowo-rdzeniowych.

## Kontakt

### Przedstawiciel PZU Życie S.A.:

• **Paweł Poparda**

e-mail: ppoparda@pzu.pl

tel. kom.: +48 727-02-05-05

### Broker Ubezpieczeniowy

• **Radostaw Chrupek**

e-mail: r.chrupek@irca.pl

tel. kom.: (+48) 605 55 11 33

### Agent PZU

• **Tomasz Szmyd**

e-mail: toszmyd@agentpzu.pl

tel. kom.: (+48) 502 510 777


**Wszystkie informacje o programie ubezpieczenia w jednym miejscu**

#### Zeskanuj kod

Na stronie zamieszczone są wszystkie dokumenty związane z ubezpieczeniem.

**Oferta dostępna jest również na stronie internetowej:**

<https://www.pzu.pl/bwi>



Zakładem ubezpieczeń jest PZU Życie SA. Ten materiał nie jest ofertą w rozumieniu art. 66 Kodeksu cywilnego i ma charakter wyłącznie informacyjny. Szczegółowe informacje o zakresie ubezpieczenia, w tym o wyłączeniach i ograniczeniach odpowiedzialności PZU Życie SA, znajdziesz w aktualnych ogólnych warunkach grupowego ubezpieczenia PZU Na Życie Plus oraz ogólnych warunkach poszczególnych ubezpieczeń dodatkowych, dostępnych na pzu.pl, w naszych oddziałach lub u naszych agentów.

