




## Grupowe ubezpieczenie na życie dla pracowników **"Macma Polska" Sp. z o.o.** i członków ich rodzin



Oferta dostępna jest również na stronie internetowej:

<http://www.pzu.pl/macma-polska>



# Szanowni Państwo,

w trosce o życie i zdrowie pracowników "Macma Polska" Sp. z o.o. oraz członków ich rodzin, przygotowaliśmy **nowy program grupowego ubezpieczenia na życie w PZU**. Zachęcamy do zapoznania się z przygotowaną propozycją.

**Nowy program ubezpieczenia zacznie obowiązywać od 1 czerwca 2026 roku.** Aby rozpocząć ochronę ubezpieczeniową należy wybrać nowy wariant ubezpieczenia oraz wypełnić deklarację przystąpienia.

## Nowy program zawiera:



### Pakiet podstawowy

2 warianty ubezpieczenia do wyboru



### Pakiety dodatkowe

- **Ochrona dla dziecka**
- **Wsparcie dla rodziny**
- **Wsparcie na wypadek nowotworu**
- **Wsparcie dla Twojego serca.**

## Kto może przystąpić do ubezpieczenia?

Do ubezpieczenia podstawowego mogą przystąpić **pracownicy "Macma Polska" Sp. z o.o.**, którzy w dniu złożenia deklaracji przystąpienia ukończyli 18 lat i nie ukończyli **75 lat** oraz ich małżonkowie albo partnerzy życiowi i pełnoletnie dzieci, którzy nie ukończyli 69 roku życia.

## Do ubezpieczenia możesz przystąpić:



### TRADYCYJNIE

Wypełnij papierową deklarację przystąpienia do ubezpieczenia - zaznacz wybrane warianty i dostarcz ją do **15 maja 2026 r.**

lub

### ONLINE

Wypełnij formularz zgłoszeniowy, a następnie zarejestruj się i przystąp do ubezpieczenia w serwisie mojePZU (ofertę ubezpieczenia otrzymasz w ciągu 24h od wypełnienia formularza).



Przystępowanie on-line jest dwuetapowe:

**1 etap** – wypełnij formularz zgłoszeniowy

**2 etap** – przystąp do ubezpieczenia w mojePZU:

[www.moje.pzu.pl](http://www.moje.pzu.pl) lub w aplikacji mobilnej.

**Deklaracje w mojePZU należy wypełnić do 22 maja 2026 r.**

## Zalety nowego programu:

- ✓ **Znosimy karencję** dla pracowników, ich małżonków i partnerów życiowych oraz pełnoletnich dzieci, którzy przystąpią do ubezpieczenia w pierwszym miesiącu uruchomienia nowego programu, oraz dwóch kolejnych miesiącach tj. **od 1 czerwca 2026 r., 1 lipca 2026 r. oraz 1 sierpnia 2026 r.** (nie dotyczy Pakietu Wsparcie na wypadek nowotworu oraz Wsparcie dla Twojego Serca).
- ✓ Zapewniamy zabezpieczenie dla Twoich bliskich w razie nieprzewidzianych zdarzeń.
- ✓ **Brak oceny medycznej** dla małżonków, partnerów życiowych oraz pełnoletnich dzieci, jeżeli przystąpią do ubezpieczenia w ciągu 3 miesięcy od wprowadzenia programu.
- ✓ Wypłacamy świadczenie za każdy dzień pobytu w szpitalu ubezpieczonego, który trwał:
  - min. 1 dzień w przypadku choroby,
  - min. 1 dzień w razie nieszczęśliwego wypadku.
- ✓ Nasza ochrona ubezpieczeniowa **działa 24 godziny na dobę, 7 dni w tygodniu.**  
Umowę zawieramy **na okres 24 miesięcy.**
- ✓ **NOWOŚĆ!** Ponosimy odpowiedzialność za pobyt w szpitalu do 365 dni w roku polisowym.
- ✓ Zakres ubezpieczenia obejmuje **610 rodzajów procedur chirurgicznych w podziale na 5 klas.**
- ✓ Do ubezpieczenia na życie mogą przystępować pracownicy, małżonkowie, pełnoletnie dzieci oraz partnerzy życiowi przebywający na zwolnieniu lekarskim, w szpitalu lub uznani za niezdolnych do pracy – **pod warunkiem zachowania ciągłości z konkurencji** (dotyczy podstawowego ubezpieczenia na życie).
- ✓ Ponosimy odpowiedzialność za zdarzenia, **które zaszły w okresie naszej odpowiedzialności**, ale których przyczyna (NNW, choroba lub postępowanie diagnostyczno - lecznicze) miała miejsce przed początkiem odpowiedzialności, ale w okresie odpowiedzialności z tytułu poprzedniej umowy.
- ✓ **NOWOŚĆ!** Rozszerzamy ochronę za **pobyt w szpitalu małżonka/partnera życiowego spowodowany chorobą** - dodatkowe świadczenie - **wariant 2.**
- ✓ **NOWOŚĆ!** Rozszerzamy ochronę **za ciężką chorobę ubezpieczonego oraz małżonka/partnera życiowego** - szerszy zakres jednostek chorobowych.
- ✓ Wszystkie sprawy związane z ubezpieczeniem możesz załatwić online – **w serwisie mojePZU.**



## Pakiet podstawowy

W poniższej tabeli prezentujemy propozycję warunków ubezpieczenia oraz wysokość świadczeń za poszczególne zdarzenia. Kwota świadczenia jest skumulowaną wysokością świadczeń wynikających z ogólnych warunków ubezpieczenia (OWU), która jest wypłacana w razie zajścia danego zdarzenia.

ZAKRES UBEZPIECZENIA	WARIANT 1	WARIANT 2
<b>Ubezpieczenie dla:</b>	ubezpieczonego podstawowego oraz ubezpieczonego bliskiego: małżonka albo partnera życiowego, pełnoletniego dziecka	ubezpieczonego podstawowego oraz ubezpieczonego bliskiego: małżonka albo partnera życiowego, pełnoletniego dziecka
<b>WSPARCIE BLISKICH</b>		
• śmierć ubezpieczonego	52 000 zł	80 000 zł
• śmierć ubezpieczonego spowodowana nieszczęśliwym wypadkiem	130 000 zł	176 000 zł
• śmierć ubezpieczonego spowodowana wypadkiem komunikacyjnym	208 000 zł	272 000 zł
• śmierć ubezpieczonego spowodowana wypadkiem w pracy	208 000 zł	272 000 zł
• śmierć ubezpieczonego spowodowana wypadkiem komunikacyjnym w pracy	286 000 zł	368 000 zł
• śmierć ubezpieczonego spowodowana zawałem serca lub udarem mózgu	91 000 zł	128 000 zł
• osierocenie dziecka	6 000 zł	8 000 zł
<b>WSPARCIE DLA CIEBIE</b>		
• śmierć małżonka albo partnera życiowego	12 000 zł	16 000 zł
• śmierć małżonka albo partnera życiowego spowodowana nieszczęśliwym wypadkiem	34 000 zł	36 000 zł
• śmierć dziecka	5 200 zł	6 000 zł
• śmierć dziecka spowodowana nieszczęśliwym wypadkiem	17 200 zł	16 000 zł
• śmierć rodzica ubezpieczonego lub rodzica małżonka albo partnera życiowego ubezpieczonego	2 500 zł	4 000 zł
• śmierć rodzica ubezpieczonego lub rodzica małżonka albo partnera życiowego ubezpieczonego spowodowana nieszczęśliwym wypadkiem	8 500 zł	10 000 zł
• urodzenie dziecka	2 000 zł	2 000 zł
• urodzenie dziecka martwego	4 000 zł	4 000 zł
<b>WSPARCIE W RAZIE CHOROBY</b>		
• ciężka choroba ubezpieczonego - zakres rozszerzony ekstra	11 000 zł	15 000 zł
• ciężka choroba ubezpieczonego - usługi medyczne - zakres rozszerzony ekstra	TAK	TAK
• choroba zakaźna ubezpieczonego	-	3 000 zł
• wystąpienie u ubezpieczonego nowotworu złośliwego we wczesnym stadium	2 750 zł	3 750 zł
• ciężka choroba małżonka albo partnera życiowego - zakres rozszerzony plus	6 000 zł	8 000 zł
• ciężka choroba dziecka	6 000 zł	8 000 zł
<b>WSPARCIE POSZPITALNE</b>		
• leczenie szpitalne ubezpieczonego:	min. 1-dniowy pobyt wskutek choroby albo min. 1-dniowy pobyt wskutek NW	min. 1-dniowy pobyt wskutek choroby albo min. 1-dniowy pobyt wskutek NW
◦ za dzień pobytu w szpitalu spowodowanego chorobą	75 zł	100 zł
◦ za dzień pobytu w szpitalu spowodowanego nieszczęśliwym wypadkiem (za pierwsze 14 dni pobytu)	300 zł	400 zł
◦ za dzień pobytu w szpitalu spowodowanego nieszczęśliwym wypadkiem (od 15. dnia pobytu)	150 zł	200 zł
◦ za dzień pobytu w szpitalu spowodowanego wypadkiem komunikacyjnym (za pierwsze 14 dni pobytu)	525 zł	700 zł
◦ za dzień pobytu w szpitalu spowodowanego wypadkiem w pracy (za pierwsze 14 dni pobytu)	525 zł	700 zł

Kontynuacja tabeli na kolejnej stronie.

ZAKRES UBEZPIECZENIA	WARIANT 1	WARIANT 2
◦ za dzień pobytu w szpitalu spowodowanego wypadkiem komunikacyjnym w pracy (za pierwsze 14 dni pobytu)	750 zł	1 000 zł
◦ za dzień pobytu w szpitalu spowodowanego zawałem serca lub udarem mózgu (za pierwsze 14 dni pierwszego pobytu)	150 zł	200 zł
◦ pobyt na oddziale intensywnej terapii (jednorazowo za cały pobyt)	1 500 zł	2 000 zł
◦ za dzień pobytu na oddziale rehabilitacyjnym (min. 4-dniowy pobyt)	-	100 zł
◦ pobyt w sanatorium (jednorazowo za cały pobyt)	750 zł	1 000 zł
• Karta apteczna	odbiór w aptece produktów o wartości 200 zł	odbiór w aptece produktów o wartości 400 zł
• leczenie szpitalne małżonka albo partnera życiowego:	-	min. 4-dniowy pobyt wskutek choroby albo min. 4-dniowy pobyt wskutek NW
◦ za dzień pobytu w szpitalu spowodowanego chorobą	-	75 zł
◦ za dzień pobytu w szpitalu spowodowanego nieszczęśliwym wypadkiem	-	150 zł
• specjalistyczne leczenie ubezpieczonego	4 000 zł	7 000 zł
• wykonanie operacji chirurgicznej u ubezpieczonego:	TAK	TAK
◦ I klasa	7 000 zł	8 000 zł
◦ II klasa	3 500 zł	4 000 zł
◦ III klasa	2 100 zł	2 400 zł
◦ IV klasa	700 zł	800 zł
◦ V klasa	350 zł	400 zł
◦ spoza Wykazu operacji chirurgicznych	210 zł	240 zł
<b>WSPARCIE POWYPADKOWE</b>		
• całkowita niezdolność do pracy i samodzielnej egzystencji	60 000 zł	60 000 zł
• uszczerbek na zdrowiu ubezpieczonego spowodowany nieszczęśliwym wypadkiem	ROZSZERZONY	ROZSZERZONY
◦ za 1 % uszczerbku na zdrowiu wymienionego w Tabeli uszczerbków na zdrowiu w zakresie podstawowym	720 zł	1 000 zł
◦ uszkodzenie ciała, nie wymienione w Tabeli uszczerbków na zdrowiu w zakresie podstawowym, o ile jego leczenie objęło co najmniej 2 stacjonarne konsultacje lekarskie - 0,5% uszczerbku na zdrowiu	360 zł	500 zł
• uszczerbek na zdrowiu ubezpieczonego spowodowany zawałem serca lub udarem mózgu - za 1 % uszczerbku na zdrowiu	720 zł	960 zł
<b>INDYWIDUALNA KONTYNUACJA</b>		
• prawo do indywidualnego kontynuowania ubezpieczenia	TAK	TAK
<b>USŁUGI ASSISTANCE</b>		
• Asystent w czasie utraty zdrowia	TAK	TAK
<b>SKŁADKA MIESIĘCZNA ZA OSOBĘ</b>	<b>45 zł</b>	<b>65 zł</b>

**Ubezpieczony podstawowy** – pracownik firmy, pozostający w stosunku prawnym z ubezpieczającym  
**Ubezpieczony bliski** – małżonek/partner życiowy/petnoletnie dziecko ubezpieczonego podstawowego

# Nikt nie planuje choroby – ale możesz zaplanować ochronę



**WSPARCIE NA WYPADEK  
CHOROBY ZAKAŻNEJ UBEZPIECZONEGO**



Podróże to przygoda, ale także ryzyko kontaktu z chorobami zakaźnymi. Dzięki ubezpieczeniu można liczyć na wsparcie finansowe w razie zachorowania – niezależnie od miejsca pobytu.

## Jak działa ubezpieczenie

Wypłacamy świadczenie w razie zachorowania na jedną z chorób zakaźnych objętych zakresem ubezpieczenia. Kwota świadczenia jest taka sama, bez względu na chorobę.

**NASZA OCHRONA OBEJMUJE AŻ 19 CHOROÓB ZAKAŻNYCH:**

<b>Cholera</b>	<b>Gorączka zachodniego Nilu</b>
<b>Borelioza z zajęciem stawów</b>	<b>Leptospiroza</b>
<b>Bruceleza</b>	<b>Pętlakowica (ameboza)</b>
<b>Dur brzuszny</b>	<b>Schistosomatoza</b>
<b>Gorączka chikungunya</b>	<b>Szigeloza</b>
<b>Gorączka denga</b>	<b>Śpiączka afrykańska</b>
<b>Gorączka Ebola</b>	<b>Włośnica</b>
<b>Gorączka Lassa</b>	<b>Zimnica (malaria)</b>
<b>Gorączka Marburg</b>	<b>Żółta gorączka</b>
<b>Gorączka Q</b>	

**19**  
chorób

Definicje chorób sprawdź w ogólnych warunkach ubezpieczenia.

## Dlaczego warto



Podczas egzotycznych wyjazdów wzrasta ryzyko zachorowania na choroby zakaźne. Ubezpieczenie to realna pomoc, gdy zdrowie zostanie zagrożone – nawet daleko od domu.



Długotrwała hospitalizacja to częsty scenariusz w przypadku chorób zakaźnych. Dzięki ubezpieczeniu można uzyskać środki na dalszą terapię, leki i specjalistyczną opiekę.

**Do ubezpieczenia mogą przystąpić pracownicy, ich małżonkowie albo partnerzy życiowi i pełnoletnie dzieci, jeśli posiadają dodatkowe grupowe ubezpieczenie na wypadek ciężkiej choroby ubezpieczonego.**



O szczegóły ubezpieczenia zapytaj naszego sprzedawcę.

# Nasze wsparcie w trudnych chwilach



## CIĘŻKA CHOROBA UBEZPIECZONEGO - USŁUGI MEDYCZNE



Nikt nie lubi chorować, ale choroby są nieodłączną częścią życia. Ubezpieczenie zapewnia dostęp do opieki lekarskiej i rehabilitacji w razie ciężkiej choroby. Nasze ubezpieczenie obejmuje szeroki zakres usług medycznych na terenie całego kraju.

### Zakres ubezpieczenia

Jeśli ubezpieczony w wyniku ciężkiej choroby potrzebuje konsultacji lekarskiej lub badań może skorzystać z takiego wsparcia. Sprawdź zakres ubezpieczenia i limity usług.

USŁUGI MEDYCZNE	LIMITY*
<b>Konsultacje ambulatoryjne</b> – 29 rodzajów konsultacji <b>Konsultacje telemedyczne</b> – 20 rodzajów konsultacji	<b>5 konsultacji</b>
<b>Diagnostyka laboratoryjna</b>	<b>8 badań</b>
<b>Badania ultrasonograficzne (USG)</b>	<b>2 badania</b>
<b>Tomografia komputerowa (CT) i rezonans magnetyczny (MRI)</b>	<b>1 badanie</b>
<b>Badania endoskopowe</b>	<b>2 badania</b>
<b>Badania kardiologiczne i pulmonologiczne</b>	<b>2 badania</b>
<b>Rehabilitacja ambulatoryjna</b>	<b>80 zabiegów</b>

\* W tabeli prezentujemy łączny limit na wszystkie konsultacje, badania i zabiegi dostępne z tytułu jednego zdarzenia objętego naszą ochroną (zgodnie z ogólnymi warunkami ubezpieczenia).

### Dlaczego warto



Jeśli ubezpieczony zachoruje na jedną z ciężkich chorób, objętych zakresem, może skorzystać ze wszystkich usług medycznych.



Dostęp do konsultacji z psychologiem lub psychiatrą w trudnej sytuacji w trakcie ciężkiej choroby.



Nie wymagamy skierowań na konsultacje specjalistyczne. Na badania diagnostyczne honorujemy skierowania wydane przez lekarzy niewspółpracujących z PZU.



Dostęp do prywatnych placówek medycznych w blisko 600 miastach w Polsce.

### Jak umówić się na usługę medyczną

Na badania i wizyty lekarskie można umawiać się za pośrednictwem **całodobowej infolinii PZU Zdrowie** pod numerem **801 405 905, 799 698 698** lub **22 505 15 48** (opłata zgodna z taryfą operatora).

Miejsce i termin wizyty potwierdzamy SMS-em.



O szczegóły ubezpieczenia zapytaj naszego sprzedawcę.

# Pakiet dodatkowy Ochrona dla dziecka



## Korzyści z proponowanej oferty

- Jedna składka – niezależnie od liczby dzieci ubezpieczonego.
- W razie uszczerbku na zdrowiu, ciężkiej choroby lub pobytu w szpitalu dziecka, rodzic otrzyma pieniądze, które może przeznaczyć na dowolny cel.
- Dostęp do prywatnej opieki medycznej w ponad 600 miastach w Polsce, w razie ciężkiej choroby, leczenie szpitalnego i uszczerbku na zdrowiu dziecka. Dzięki temu można szybciej podjąć dodatkowe leczenie i zminimalizować ryzyko powikłań.
- Nie wymagamy skierowań na konsultacje specjalistyczne. Na badania diagnostyczne honorujemy skierowania wydane przez lekarzy niewspółpracujących z PZU.

ZDARZENIE	ŚWIADCZENIE			
	WARIANT I	WARIANT II	WARIANT III	WARIANT IV
<b>Uszczerbek na zdrowiu dziecka spowodowany nieszczęśliwym wypadkiem</b> (wysokość wypłaty zależy od rodzaju uszczerbku)	odpowiedni % z 10 000 zł	odpowiedni % z 15 000 zł	odpowiedni % z 20 000 zł	odpowiedni % z 30 000 zł
<b>Uszczerbek na zdrowiu dziecka spowodowany nieszczęśliwym wypadkiem – usługi medyczne</b>	-	-	TAK	TAK
<b>Ciężka choroba dziecka</b> 26 jednostek chorobowych	8 000 zł	10 000 zł	15 000 zł	22 000 zł
<b>Ciężka choroba dziecka – usługi medyczne</b>	TAK	TAK	TAK	TAK
<b>Leczenie szpitalne dziecka</b>				
• za dzień pobytu w szpitalu spowodowanego chorobą (pobyt musi trwać min. 4 dni)	-	50 zł	75 zł	110 zł
• za dzień pobytu w szpitalu spowodowanego nieszczęśliwym wypadkiem (pobyt musi trwać min. 4 dni)	-	100 zł	150 zł	220 zł
<b>Leczenie szpitalne dziecka – usługi medyczne</b>	-	-	TAK	TAK
<b>SKŁADKA MIESIĘCZNA</b>	<b>11 zł</b>	<b>15 zł</b>	<b>23 zł</b>	<b>35 zł</b>


Składka za wybrany wariant zawiera opłatę za świadczenie z tytułu śmierci ubezpieczonego – 0,25 zł miesięcznie (suma ubezpieczenia = 100 zł).

## Zakres i limity usług medycznych w pakiecie dodatkowym Ochrona dla dziecka


### LECZENIE SZPITALNE DZIECKA – USŁUGI MEDYCZNE

 USŁUGI MEDYCZNE	LIMITY*
<b>Konsultacje ambulatoryjne</b> – 28 rodzajów konsultacji	2 konsultacje
<b>Posiewy i bakteriologia</b>	2 badania
<b>Zabiegi chirurgiczne</b> <b>Zabiegi ogólnolekarskie</b> <b>Badania okulistyczne</b> <b>Zabiegi otolaryngologiczne</b> <b>Zabiegi ortopedyczne</b> <b>Zabiegi urologiczne</b>	5 zabiegów
<b>Zabiegi pielęgniarские</b>	10 zabiegów

### USZCZERBEK NA ZDROWIU DZIECKA SPOWODOWANY NIESZCZĘLIWYM WYPADKIEM – USŁUGI MEDYCZNE

 USŁUGI MEDYCZNE	LIMITY*
<b>Konsultacje ambulatoryjne</b> – 15 rodzajów konsultacji <b>Konsultacje telemedyczne</b> – 6 rodzajów konsultacji	3 konsultacje
<b>Rehabilitacja ambulatoryjna</b>	15 zabiegów

### CIĘŻKA CHOROBA DZIECKA – USŁUGI MEDYCZNE

 USŁUGI MEDYCZNE	LIMITY*
<b>Konsultacje ambulatoryjne</b> – 33 rodzaje konsultacji <b>Konsultacje telemedyczne</b> – 14 rodzajów konsultacji	4 konsultacje
<b>Morfologia krwi</b>	5 badań
<b>Badania układu krzepnięcia</b>	5 badań
<b>Badania biochemiczne krwi</b>	10 badań
<b>Badania moczu</b>	5 badań
<b>Badania serologiczne</b>	1 badanie
<b>Badania kału</b>	1 badanie
<b>Markery nowotworowe</b>	1 badanie
<b>Badania bakteriologiczne</b>	2 badania
<b>Badania radiologiczne (RTG) i ultrasonograficzne (USG)</b>	2 badania
<b>Tomografia komputerowa (CT) i rezonans magnetyczny (MRI)</b>	1 badanie
<b>Badania endoskopowe</b>	1 badanie
<b>Badania kardiologiczne, neurologiczne i dermatologiczne</b>	1 badanie
<b>Badania audiologiczne i biopsje</b>	1 badanie
<b>Zabiegi chirurgiczne, zabiegi i badania okulistyczne, zabiegi urologiczne</b>	5 zabiegów
<b>Zabiegi pielęgniarские</b>	10 zabiegów

\* W tabeli prezentujemy łączny limit na wszystkie konsultacje, badania i zabiegi dostępne z tytułu jednego zdarzenia objętego naszą ochroną (zgodnie z ogólnymi warunkami ubezpieczenia).

# Pakiet dodatkowy

## Wsparcie dla rodziny



### Korzyści z proponowanej oferty

- Szersze zabezpieczenie finansowe pracowników na wypadek nieprzewidzianych zdarzeń losowych.
- Dodatkowe środki finansowe dla bliskich w razie śmierci ubezpieczonego spowodowanej nieszczęśliwym wypadkiem, wypadkiem komunikacyjnym albo wypadkiem w pracy.
- Wysokie świadczenia za relatywnie niewielką składkę. Wypłacimy nawet 450 100 zł w razie śmierci spowodowanej wypadkiem komunikacyjnym w pracy – a składka wynosi 15 zł miesięcznie.
- Śmierć jednego z domowników często wiąże się z utratą części, a nawet całości dochodów rodziny. Wpłata z ubezpieczenia może pomóc spłacić zobowiązania finansowe czy opłacić bieżące rachunki.

### Zakres ochrony

ZDARZENIE	ŚWIADCZENIE		
	WARIANT I	WARIANT II	WARIANT III
<b>Śmierć ubezpieczonego spowodowana nieszczęśliwym wypadkiem</b>	50 100 zł	100 100 zł	150 100 zł
<b>Śmierć ubezpieczonego spowodowana wypadkiem komunikacyjnym</b>	100 100 zł	200 100 zł	300 100 zł
<b>Śmierć ubezpieczonego spowodowana wypadkiem w pracy</b>	100 100 zł	200 100 zł	300 100 zł
<b>Śmierć ubezpieczonego spowodowana wypadkiem komunikacyjnym w pracy</b>	150 100 zł	300 100 zł	450 100 zł
<b>Śmierć małżonka albo partnera życiowego ubezpieczonego spowodowana nieszczęśliwym wypadkiem</b>	30 000 zł	70 000 zł	100 000 zł
<b>SKŁADKA MIESIĘCZNA ZA OSOBĘ</b>	<b>5 zł</b>	<b>10 zł</b>	<b>15 zł</b>

Kwota świadczenia jest skumulowaną wysokością świadczeń, które wynikają z ogólnych warunków ubezpieczenia (OWU) oraz z dodatkowych postanowień do umowy, wypłacaną w razie zajścia danego zdarzenia.

Składka za wybrany wariant zawiera opłatę za świadczenie z tytułu śmierci ubezpieczonego – 0,25 zł miesięcznie (suma ubezpieczenia = 100 zł).

# Pakiet dodatkowy Wsparcie na wypadek nowotworu



## Korzyści z proponowanej oferty

- W razie zdiagnozowania choroby onkologicznej ubezpieczony otrzyma środki finansowe, które może przeznaczyć na dowolny cel.
- Dostęp do prywatnej opieki medycznej w ponad 600 miastach w Polsce, aby w razie choroby onkologicznej mieć dodatkowe wsparcie w leczeniu i szybciej wrócić do zdrowia.
- Ubezpieczenie zapewnia skorzystanie z zagranicznej konsultacji medycznej oraz dostęp do usług assistance, np. transportu medycznego.
- Zapewniamy również wsparcie finansowe w razie diagnozy nowotworu złośliwego we wczesnym stadium, tzw. in situ.

## Zakres i limity usług medycznych

USŁUGI MEDYCZNE	LIMITY*
<b>Konsultacje ambulatoryjne</b> – 23 rodzaje konsultacji	5 konsultacji – łączny limit na wszystkie konsultacje
<b>Konsultacje telemedyczne</b> – 16 rodzajów konsultacji	
<b>Diagnostyka laboratoryjna</b>	8 badań
<b>Tomografia komputerowa (CT) i rezonans magnetyczny (MRI)</b>	1 badanie
<b>Badania endoskopowe</b>	2 badania
<b>Rehabilitacja ambulatoryjna</b>	80 zabiegów

\* W tabeli prezentujemy łączny limit na wszystkie konsultacje, badania i zabiegi dostępne z tytułu jednego zdarzenia objętego naszą ochroną (zgodnie z ogólnymi warunkami ubezpieczenia).

## Zakres ochrony

ZDARZENIE	ŚWIADCZENIE			
	WARIANT I	WARIANT II	WARIANT III	WARIANT IV
<b>Ciężka choroba onkologiczna</b> – niezłośliwy guz mózgu, nowotwór złośliwy, niezłośliwy guz rdzenia kręgowego	15 000 zł	30 000 zł	50 000 zł	80 000 zł
<b>Ciężka choroba onkologiczna – usługi medyczne</b>	–	TAK	TAK	TAK
<b>Wystąpienie nowotworu złośliwego we wczesnym stadium</b>	2 000 zł	4 000 zł	8 000 zł	10 000 zł
<b>Zagraniczna konsultacja medyczna i usługi assistance (podstawowy)</b>	TAK	TAK	TAK	TAK
<b>Specjalistyczne leczenie</b>	1 000 zł	1 000 zł	1 000 zł	1 000 zł
<b>Specjalistyczne leczenie choroby nowotworowej</b> – chemioterapia, radioterapia choroby nowotworowej, radioterapia Gamma Knife lub Cyber Knife choroby nowotworowej	2 000 zł	3 000 zł	6 000 zł	8 000 zł
<b>Leczenie szpitalne</b>				
• za dzień pobytu w szpitalu spowodowanego ciężką chorobą onkologiczną (pobyt musi trwać min. 4 dni)	–	50 zł	75 zł	100 zł
• za dzień pobytu w szpitalu spowodowanego nieszczęśliwym wypadkiem (pobyt musi trwać min. 4 dni)	–	25 zł	37,50 zł	50 zł
<b>SKŁADKA MIESIĘCZNA ZA OSOBE</b>	<b>11 zł</b>	<b>21 zł</b>	<b>31 zł</b>	<b>47 zł</b>

# Pakiet dodatkowy Wsparcie dla Twojego serca



## Korzyści z proponowanej oferty

- W razie zdiagnozowania choroby układu krążenia ubezpieczony otrzyma środki, które może przeznaczyć na dowolny cel.
- Dostęp do prywatnej opieki medycznej w ponad 600 miastach w Polsce, aby w razie ciężkiej choroby układu krążenia mieć dodatkowe wsparcie w leczeniu.
- Zapewniamy również wsparcie finansowe w razie uszczerbku na zdrowiu spowodowanego zawałem serca lub udarem mózgu.
- Ubezpieczenie zapewnia m.in. badania kardiologiczne i neurologiczne, a także zabiegi rehabilitacyjne, które są niezbędne w dalszym procesie leczenia, aby zminimalizować ryzyko powikłań i ułatwić powrót do sprawności.

## Zakres i limity usług medycznych

USŁUGI MEDYCZNE	LIMITY*
<b>Konsultacje ambulatoryjne</b> – 12 rodzajów konsultacji	5 konsultacji – łączny limit na wszystkie konsultacje
<b>Konsultacje telemedyczne</b> – 6 rodzajów konsultacji	
<b>Badania ultrasonograficzne (USG)</b>	2 badania
<b>Tomografia komputerowa (CT) i rezonans magnetyczny (MRI)</b>	1 badanie
<b>Badania kardiologiczne (EKG, Holter) i neurologiczne (EEG, EMG, ENG)</b>	2 badania
<b>Rehabilitacja ambulatoryjna</b>	80 zabiegów

\* W tabeli prezentujemy łączny limit na wszystkie konsultacje, badania i zabiegi dostępne z tytułu jednego zdarzenia objętego naszą ochroną (zgodnie z ogólnymi warunkami ubezpieczenia).

## Zakres ochrony

ZDARZENIE	ŚWIADCZENIE		
	WARIANT I	WARIANT II	WARIANT III
<b>Uszczerbek na zdrowiu spowodowany zawałem serca lub udarem mózgu</b> (wysokość wypłaty zależy od rodzaju uszczerbku)	odpowiedni % z 20 000 zł	odpowiedni % z 40 000 zł	odpowiedni % z 80 000 zł
<b>Ciężka choroba układu krążenia</b> 12 jednostek chorobowych	20 000 zł	35 000 zł	60 000 zł
<b>Ciężka choroba układu krążenia – usługi medyczne</b>	-	TAK	TAK
<b>Specjalistyczne leczenie</b>	1 000 zł	1 000 zł	1 000 zł
<b>Specjalistyczne leczenie ciężkiej choroby układu krążenia</b> – ablacja, wszczepienie kardiowertera-defibrylatora, wszczepienie stymulatora resynchronizującego, wszczepienie stymulatora serca (rozrusznika)	2 000 zł	3 000 zł	6 000 zł
<b>Leczenie szpitalne</b>			
• za dzień pobytu w szpitalu spowodowanego ciężką chorobą układu krążenia (pobyt musi trwać min. 4 dni)	-	50 zł	75 zł
• za dzień pobytu w szpitalu spowodowanego nieszczęśliwym wypadkiem (pobyt musi trwać min. 4 dni)	-	25 zł	37,50 zł
<b>SKŁADKA MIESIĘCZNA ZA OSOBĘ</b>	<b>10 zł</b>	<b>20 zł</b>	<b>30 zł</b>

## Klub PZU Pomoc w Życiu - cała rodzina w dobrych rękach

**Klub PZU Pomoc w Życiu to program lojalnościowy, który zapewnia wiele korzyści:**


- oferty znanych marek (rabaty na produkty i usługi) przygotowywane specjalnie dla członków klubu – np. rabaty na sprzęt elektroniczny, odzież, wyjazdy turystyczne, zabawki dla dzieci, zniżki na ubezpieczenie turystyczne i wiele innych,
- przydatne w różnych sytuacjach życiowych usługi – np. zorganizowanie holowania lub wynajmu pojazdu zastępczego, pomoc fachowca (np. hydraulika, elektryka), organizacja wyjazdu na wakacje (rezerwacja hotelu, wycieczki, biletów na podróż itp.).



**Jeżeli pracownik należy do klubu, oszczędza czas - nie musi samodzielnie poszukiwać sprawdzonego fachowca czy firmy usługowej**

Więcej informacji znajdziesz na stronie [klubpzipomoc.pzu.pl](http://klubpzipomoc.pzu.pl).

## Wszystkie informacje w jednym miejscu



### Zeskanuj kod

Zapoznaj się z pełnym programem ubezpieczenia. Na stronie zamieszczone są wszystkie dokumenty związane z ubezpieczeniem.

<http://www.pzu.pl/macma-polska>

## Jak zgłosić świadczenie:



poprzez formularz zgłoszenia na [pzu.pl](http://pzu.pl)  
– wymagane dokumenty można dołączyć w formie skanów lub zdjęć



telefonicznie – pod numerem 801 102 102 lub 22 566 55 55 (opłata zgodna z taryfą operatora)



osobiście – zapraszamy do najbliższego oddziału PZU. Listę oddziałów można znaleźć na naszej stronie internetowej [pzu.pl](http://pzu.pl)



online poprzez serwis [mojePZU](http://mojePZU)

## Kontakt

**PZU Życie SA**

**Magdalena Migas**

k. +48 785 992 110, e-mail: [mmigas@pzu.pl](mailto:mmigas@pzu.pl)

Kontakt od pon. – pt. w godzinach 8.00–16.00

Zakładem ubezpieczeń jest PZU Życie SA. Ten materiał nie stanowi oferty handlowej w rozumieniu art. 66 Kodeksu cywilnego i ma charakter wyłącznie informacyjny. Szczegółowe informacje o zakresie ubezpieczenia, w tym o wyłączeniach i ograniczeniach odpowiedzialności, znajdziesz w aktualnych ogólnych warunkach ubezpieczenia na życie typ P Plus wraz z ubezpieczeniami dodatkowymi, PZU Na Życie Plus, W razie wypadku oraz w innych dokumentach stanowiących integralną część umowy ubezpieczeniowej.



**801 102 102 pzu.pl**

Opłata zgodna z taryfą operatora