



## Program ubezpieczenia grupowego dla pracowników **Elemental Global Services Spółka Akcyjna** oraz członków ich rodzin



Po więcej informacji zapraszamy na:  
[www.pzu.pl/egs](http://www.pzu.pl/egs)



Szanowni Państwo,

w trosce o życie i zdrowie pracowników **Elemental Global Services Spółka Akcyjna** oraz ich rodzin, przygotowaliśmy nowy program grupowego ubezpieczenia na życie w PZU Życie S.A. obowiązujący od **1 czerwca 2026r.**

## Program ubezpieczenia zawiera:



### Ubezpieczenie na życie

oraz



### Pakiety dodatkowe

**3 warianty** ubezpieczenia podstawowego PZU na Życie Plus. Ubezpieczenie podstawowe przygotowane jest z myślą o **pracownikach firmy** w wieku 16–69 lat, **małżonkach pracowników** w wieku 16–69 lat, **partnerach życiowych pracowników** w wieku 18–69 lat, **pełnoletnich dzieciach pracowników** w wieku 18–69 lat.

Pakiety dodatkowe mogą wybrać osoby, które wybrały jeden z wariantów podstawowego ubezpieczenia na życie. Bliscy pracownika mogą przystąpić do pakietów dodatkowych pod warunkiem, przystąpienia przez pracownika do danego pakietu. Dostępne pakiety:

- Ochrona dla dziecka,
- Wsparcie w razie nowotworu
- W razie wypadku,
- Wsparcie dla rodziny,
- Wsparcie po wypadku
- Wsparcie dla Twojego serca.

## Poznaj korzyści nowego programu dla Elemental Global Services Spółka Akcyjna:



## Zniesienie karencji



Osoby przystępujące do ubezpieczenia podstawowego od **1.06.2026 r., 1.07.2026r. oraz 01.08.2026r.**, przystępują **bez okresu karencji (pracownicy, małżonkowie, partnerzy życiowi oraz pełnoletnie dzieci).**

## Jak przystąpić do ubezpieczenia?



Aby skutecznie przystąpić do nowego ubezpieczenia, każdy pracownik musi wypełnić deklarację przystąpienia. Jeśli do ubezpieczenia przystępuje małżonek, partner życiowy lub pełnoletnie dziecko - oni również muszą wypełnić deklarację przystąpienia.

**Przystąpienie** do nowego ubezpieczenia:

**on-line - przez mojePZU.** W przypadku przystąpienia on-line, deklaracja przystąpienia nie jest drukowana.

## Wypłata świadczenia

**Roszczenie można zgłosić na jeden z 5 sposobów:**



za pośrednictwem aplikacji **mojePZU:**

1. należy złożyć wniosek na stronie [moje.pzu.pl](http://moje.pzu.pl),
2. wybrać „Zgłoś szkodę”,
3. wypełnić prosty formularz i załączyć dokumenty.



**przez telefon:**

wniosek można złożyć telefonicznie pod numerem telefonu 801 102 102 (opłata zgodna z taryfą operatora). Konsultant poprosi Cię o przesłanie dokumentów na wskazany adres e-mail.



**osobiście:**

w każdym oddziale PZU na terenie całego kraju. Placówki znajdują się na stronie: [pzu.pl/kontakt-i-pomoc/znajdz-oddzial-lub-agenta](http://pzu.pl/kontakt-i-pomoc/znajdz-oddzial-lub-agenta).



**przez Internet:**

na stronie [pzu.pl](http://pzu.pl) znajduje się internetowy formularz zgłoszenia roszczenia. Należy wybrać „Zgłoś szkodę lub roszczenie”, wypełnić prosty wniosek i dołączyć zeskanowane lub sfotografowane dokumenty.

## Przystąpienie online. Jak przystąpić przez mojePZU?

### I ETAP

Wypełnij formularz zgłoszeniowy na stronie: [www.pzu.pl/egs](http://www.pzu.pl/egs)

Twoje dane są nam potrzebne, aby wysłać do Ciebie ofertę ubezpieczenia (ofertę otrzymasz po wypełnieniu formularza - oferta jest widoczna w mojePZU po kilku minutach u osób, które mają założone konto. U osób, które konta nie posiadają oferta pojawi się na koncie po jego założeniu/zarejestrowaniu się).

### II ETAP

Zarejestruj się lub zaloguj do mojePZU.

#### Mam konto w mojePZU!

Po otrzymaniu wiadomości o udostępnieniu oferty, zaloguj się do mojePZU.

#### Nie mam konta w mojePZU!

- W otrzymanej wiadomości e-mail kliknij przycisk „Założ konto”.
- Uzupełnij dane i wpisz kod z wiadomości e-mail.
- Uzupełnij dane tele-adresowe oraz oświadczenia.
- Wpisz kod i dokończ rejestrację.

### III ETAP

Wybierz interesujący Cię wariant ubezpieczenia i przystąp do ubezpieczenia w mojePZU

1. Zaloguj się do mojePZU
2. Wejdź na ekran Oferta PZU-> Moje oferty
3. Kliknij Szczegóły przy ofercie ubezpieczenia
4. Wybierz interesujący Cię wariant ubezpieczenia
5. Uzupełnij dane np. uposażonych, partnera życiowego (jeżeli nie posiadasz małżonka)



Po wysłaniu deklaracji przystąpienia możesz przekazać ofertę bliskim, np. małżonkowi czy pełnoletniemu dziecku.



## Przedstawiamy propozycję ubezpieczenia grupowego.

W poniższej tabeli prezentujemy propozycję warunków ubezpieczenia oraz wysokość świadczeń za poszczególne zdarzenia. Kwota świadczenia jest skumulowaną wysokością świadczeń wynikających z ogólnych warunków ubezpieczenia (OWU), która jest wypłacana w razie zajścia danego zdarzenia.

ZAKRES UBEZPIECZENIA	WARIANT 1	WARIANT 2	WARIANT 3
Ubezpieczenie dla:	Ubezpieczonego podstawowego oraz ubezpieczonego bliskiego: małżonka albo partnera życiowego, pełnoletniego dziecka		
<b>WSPARCIE BLISKICH</b>			
• śmierć ubezpieczonego	70 000 zł	100 000 zł	100 000 zł
• śmierć ubezpieczonego spowodowana nieszczęśliwym wypadkiem	200 000 zł	250 000 zł	300 000 zł
• śmierć ubezpieczonego spowodowana wypadkiem komunikacyjnym	260 000 zł	300 000 zł	450 000 zł
• śmierć ubezpieczonego spowodowana wypadkiem w pracy	260 000 zł	310 000 zł	450 000 zł
• śmierć ubezpieczonego spowodowana wypadkiem komunikacyjnym w pracy	320 000 zł	360 000 zł	600 000 zł
• śmierć ubezpieczonego spowodowana zawałem serca lub udarem mózgu	100 000 zł	130 000 zł	150 000 zł
• osierocenie dziecka	6 000 zł	-	8 000 zł
<b>WSPARCIE DLA CIEBIE</b>			
• śmierć małżonka albo partnera życiowego	17 000 zł	20 000 zł	25 000 zł
• śmierć małżonka albo partnera życiowego spowodowana nieszczęśliwym wypadkiem	45 000 zł	50 000 zł	60 000 zł
• śmierć małżonka albo partnera życiowego spowodowana wypadkiem komunikacyjnym - dodatkowa kwota świadczenia	28 000 zł	30 000 zł	35 000 zł
• śmierć dziecka	6 000 zł	7 000 zł	8 000 zł
• śmierć rodzica ubezpieczonego lub rodzica małżonka albo partnera życiowego ubezpieczonego	2 500 zł	-	3 000 zł
• urodzenie dziecka	2 500 zł	-	3 000 zł
• urodzenie dziecka martwego	5 000 zł	-	6 000 zł
<b>WSPARCIE W RAZIE CHOROBY</b>			
• ciężka choroba ubezpieczonego - zakres rozszerzony ekstra	8 000 zł	10 000 zł	12 000 zł
• wystąpienie u ubezpieczonego nowotworu złośliwego we wczesnym stadium	2 000 zł	2 500 zł	3 000 zł
• ciężka choroba małżonka albo partnera życiowego - zakres podstawowy	3 500 zł	5 000 zł	6 000 zł
• wystąpienie u małżonka albo partnera życiowego nowotworu złośliwego we wczesnym stadium	875 zł	1 250 zł	1 500 zł
<b>WSPARCIE POSZPITALNE</b>			
• leczenie szpitalne ubezpieczonego:	min. 1-dniowy pobyt wskutek choroby albo min. 1-dniowy pobyt wskutek NW		
◦ za dzień pobytu w szpitalu spowodowanego chorobą	70 zł	85 zł	100 zł
◦ za dzień pobytu w szpitalu spowodowanego nieszczęśliwym wypadkiem (za pierwsze 14 dni pobytu)	203 zł	221 zł	300 zł
◦ za dzień pobytu w szpitalu spowodowanego nieszczęśliwym wypadkiem (od 15. dnia pobytu)	140 zł	170 zł	200 zł
◦ za dzień pobytu w szpitalu spowodowanego wypadkiem komunikacyjnym (za pierwsze 14 dni pobytu)	252 zł	323 zł	450 zł
◦ za dzień pobytu w szpitalu spowodowanego wypadkiem w pracy (za pierwsze 14 dni pobytu)	252 zł	323 zł	450 zł
◦ za dzień pobytu w szpitalu spowodowanego wypadkiem komunikacyjnym w pracy (za pierwsze 14 dni pobytu)	301 zł	425 zł	600 zł
◦ za dzień pobytu w szpitalu spowodowanego zawałem serca lub udarem mózgu (za pierwsze 14 dni pierwszego pobytu)	161 zł	204 zł	300 zł
◦ pobyt na oddziale intensywnej terapii (jednorazowo za cały pobyt)	700 zł	850 zł	1 000 zł
◦ za dzień pobytu na oddziale rehabilitacyjnym (min. 4-dniowy pobyt)	70 zł	85 zł	100 zł
• Karta apteczna - odbiór w aptece produktów o wartości:	200 zł	200 zł	200 zł
• specjalistyczne leczenie ubezpieczonego	7 000 zł	10 000 zł	12 000 zł
• wykonanie operacji chirurgicznej u ubezpieczonego:	TAK	TAK	TAK
◦ I klasa	3 000 zł	5 000 zł	8 000 zł
◦ II klasa	1 500 zł	2 500 zł	4 000 zł
◦ III klasa	900 zł	1 500 zł	2 400 zł
◦ IV klasa	300 zł	500 zł	800 zł
◦ V klasa	150 zł	250 zł	400 zł
◦ spoza Wykazu operacji chirurgicznych	150 zł	250 zł	400 zł
<b>WSPARCIE POWYPADKOWE</b>			
• uszczerbek na zdrowiu ubezpieczonego spowodowany nieszczęśliwym wypadkiem	ROZSZERZONY	ROZSZERZONY	ROZSZERZONY
◦ za 1 % uszczerbku na zdrowiu wymienionego w Tabeli uszczerbków na zdrowiu w zakresie podstawowym	600 zł	-	-
◦ z opcją wypłaty progresywnej - za 1% uszczerbku na zdrowiu ubezpieczonego, gdy procent ustalonego uszczerbku na zdrowiu w wyniku jednego nieszczęśliwego wypadku wynosi:	-	TAK	TAK
◦ od 0,5% do 20%	-	1 000 zł	1 000 zł
◦ powyżej 20% do 40%	-	2 000 zł	2 000 zł
◦ powyżej 40% do 60%	-	3 000 zł	3 000 zł
◦ powyżej 60% do 80%	-	4 000 zł	4 000 zł
◦ powyżej 80% do 100%	-	5 000 zł	5 000 zł
◦ uszkodzenie ciała, nie wymienione w Tabeli uszczerbków na zdrowiu w zakresie podstawowym, o ile jego leczenie objęło co najmniej 2 stacjonarne konsultacje lekarskie - 0,5% uszczerbku na zdrowiu	300 zł	500 zł	500 zł
• uszczerbek na zdrowiu ubezpieczonego spowodowany zawałem serca lub udarem mózgu - za 1 % uszczerbku na zdrowiu	400 zł	500 zł	700 zł
<b>INDYWIDUALNA KONTYNUACJA</b>			
• prawo do indywidualnego kontynuowania ubezpieczenia	TAK	TAK	TAK
<b>SKŁADKA MIESIĘCZNA ZA OSOBĘ</b>	<b>61,80 zł</b>	<b>53,70 zł</b>	<b>100 zł</b>

## Wykaz chorób i procedur medycznych



### Ciężka choroba ubezpieczonego - zakres rozszerzony ekstra:

bakteryjne zapalenie mózgu lub opon mózgowo-rdzeniowych, bakteryjne zapalenie wsierdza, bąblowica z zajęciem mózgu, borelioza z zajęciem układu nerwowego (neuroborelioza), borelioza z zajęciem serca, całkowita utrata mowy, całkowita utrata słuchu w obydwu uszach, całkowita utrata wzroku w obydwu oczach, chłoniak boreliozowy, choroba Addisona, choroba Alzheimerera, choroba Creutzfeldta-Jakoba, choroba Huntingtona, choroba Leśniowskiego-Crohna z powikłaniami, choroba neuronu ruchowego (stwardnienie zanikowe boczne), choroba niedokrwienna serca leczona metodą pomostowania (by-pass), choroba Parkinsona, choroba układu bodźcoprzewodzącego serca leczona chirurgicznie wszczepieniem układu stymulującego, gruczolak przysadki mózgowej, gruźlica wymagająca leczenia szpitalnego, guz chromochłonny, idiopatyczne nadciśnienie płucne, kardiomiopatia przerostowa, kardiomiopatia Takotsubo, kleszczowe zapalenie mózgu, krwiak śródczaszkowy leczony chirurgicznie, miastenia, niedokrwistość aplastyczna (anemia aplastyczna), niezłośliwy guz mózgu, niezłośliwy guz rdzenia kręgowego, nowotwór złośliwy, odmrożenie wymagające leczenia szpitalnego, okołoporodowa utrata macicy, oparzenie przełyku z perforacją, oparzenie wymagające leczenia szpitalnego, pierwotne stwardniające zapalenie dróg żółciowych, piorunujące wirusowe zapalenie wątroby, pobranie nerki lub części wątroby do transplantacji, porażenie (paraliż) kończyn wskutek uszkodzenia rdzenia kręgowego, postępujące porażenie nadjądrowe, przewlekła choroba nerek z leczeniem nerkozastępczym, reumatoidalne zapalenie stawów z niepełnosprawnością, ropień mózgu leczony chirurgicznie, rozsiane krzepnięcie wewnątrznaczyniowe (DIC), samoistne włóknienie płuc, sarkoidoza, schyłkowa niewydolność oddechowa, schyłkowa niewydolność wątroby, sepsa (posocznica), staw rzekomy, stwardnienie rozsiane, śpiączka z ciężkimi następstwami w wyniku uszkodzenia mózgu, tętniak aorty brzusznej leczony chirurgicznie, tętniak aorty piersiowej leczony chirurgicznie, tętniak mózgu leczony interwencyjnie, tężec, toczeń rumieniowaty układowy z zajęciem narządów wewnętrznych, transplantacja, twardzina układowa z zajęciem narządów wewnętrznych, udar mózgu z trwałym ubytkiem neurologicznym, uraz czaszkowo-mózgowy, utrata kończyny, wodogłowie leczone neurochirurgicznie, wrzodziejące zapalenie jelita grubego z powikłaniami, wścieklizna, zakażenie wirusem HIV w wyniku transfuzji, zakażenie wirusem HIV zawodowe, zakażona martwica trzustki, zastawkowa wada serca leczona chirurgicznie wszczepieniem zastawki, zator tętnicy płucnej, zawał serca, zespół krótkiego jelita, zeszytniające zapalenie stawów kręgosłupa, zgorzel gazowa, ziarniniakowatość z zapaleniem naczyń (Wegenera).



### Ciężka choroba małżonka albo partnera życiowego -zakres podstawowy:

bąblowica z zajęciem mózgu, całkowita utrata mowy, choroba Creutzfeldta-Jakoba, choroba Leśniowskiego-Crohna z powikłaniami, choroba niedokrwienna serca leczona metodą pomostowania (by-pass), kleszczowe zapalenie mózgu, niedokrwistość aplastyczna (anemia aplastyczna), nowotwór złośliwy, przewlekła choroba nerek z leczeniem nerkozastępczym, ropień mózgu leczony chirurgicznie, sepsa (posocznica), śpiączka z ciężkimi następstwami w wyniku uszkodzenia mózgu, tężec, udar mózgu z trwałym ubytkiem neurologicznym, wścieklizna, zakażenie wirusem HIV w wyniku transfuzji, zakażenie wirusem HIV zawodowe, zator tętnicy płucnej, zawał serca, zgorzel gazowa.



### Specjalistyczne leczenie ubezpieczonego:

ablacja, chemioterapia albo radioterapia choroby nowotworowej bądź radioterapia Gamma Knife lub Cyber Knife choroby nowotworowej, dializoterapia, terapia interferonowa, terapia radiojodem nienowotworowych chorób tarczycy, wszczepienie kardiowertera-defibrylatora, wszczepienie stymulatora resynchronizującego, wszczepienie stymulatora serca (rozrusznika).



# Liczy się każdy dzień

## – wsparcie w razie zachorowania na nowotwór



**WSPARCIE NA WYPADEK WYSTĄPIENIA U UBEZPIECZONEGO NOWOTWORU ZŁOŚLIWEGO WE WCZESNYM STADIUM**



Zadbaj o większe wsparcie na wypadek nieprzewidzianych zdarzeń. Rozszerz ubezpieczenie grupowe o wsparcie finansowe w razie zdiagnozowania nowotworu w stadium przedinwazyjnym lub we wczesnej fazie inwazji.

### Zakres ubezpieczenia

Nasze ubezpieczenie działa w razie zdiagnozowania po raz pierwszy:

- ✓ **jednego z nowotworów złośliwych rozpoznanych w stadium przedinwazyjnym** (tzw. in situ), czyli w bardzo wczesnej fazie jego rozwoju. Odpowiadamy m.in. za nowotwór sutka, układu oddechowego, przewodu pokarmowego i narządów płciowych,
- ✓ **jednego z nowotworów złośliwych rozpoznanych we wczesnej fazie inwazji**, czyli we wczesnym okresie rozwoju. Odpowiadamy m.in. za nowotwór brodawkowaty tarczycy, szyjki macicy, prostaty, czerniaka skóry.

### Dlaczego warto



W razie zdiagnozowania nowotworu złośliwego we wczesnym stadium zapewnimy środki, które można przeznaczyć na dowolny cel, np. na dodatkowe konsultacje lekarskie czy badania kontrolne.



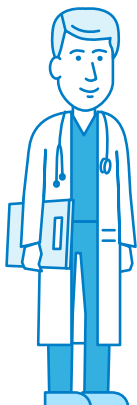
Ubezpieczenie działa na całym świecie.



**Do ubezpieczenia mogą przystąpić pracownicy, ich małżonkowie albo partnerzy życiowi i pełnoletnie dzieci, jeśli posiadają dodatkowe grupowe ubezpieczenie na wypadek ciężkiej choroby ubezpieczonego.**



O szczegóły ubezpieczenia zapytaj naszego sprzedawcę.



**Nie bój się badań profilaktycznych.** Wcześnie zdiagnozowany nowotwór złośliwy można skutecznie leczyć, dlatego tak ważne są badania profilaktyczne.

# Pakiet dodatkowy Ochrona dla dziecka



## Korzyści z proponowanej oferty

- Jedna składka – niezależnie od liczby dzieci ubezpieczonego.
- W razie uszczerbku na zdrowiu, ciężkiej choroby lub pobytu w szpitalu dziecka, rodzic otrzyma pieniądze, które może przeznaczyć na dowolny cel.
- Dostęp do prywatnej opieki medycznej w ponad 600 miastach w Polsce, w razie ciężkiej choroby, leczenie szpitalnego i uszczerbku na zdrowiu dziecka. Dzięki temu można szybciej podjąć dodatkowe leczenie i zminimalizować ryzyko powikłań.
- Nie wymagamy skierowań na konsultacje specjalistyczne. Na badania diagnostyczne honorujemy skierowania wydane przez lekarzy niewspółpracujących z PZU.
- Nie stosujemy karencji, dla przystępujących do ubezpieczenia w określonym czasie od zawarcia umowy (zgodnie z umową ubezpieczenia).

ZDARZENIE	ŚWIADCZENIE			
	WARIANT I	WARIANT II	WARIANT III	WARIANT IV
<b>Uszczerbek na zdrowiu dziecka spowodowany nieszczęśliwym wypadkiem</b> (wysokość wypłaty zależy od rodzaju uszczerbku)	odpowiedni % z 10 000 zł	odpowiedni % z 15 000 zł	odpowiedni % z 20 000 zł	odpowiedni % z 30 000 zł
<b>Uszczerbek na zdrowiu dziecka spowodowany nieszczęśliwym wypadkiem – usługi medyczne</b>	–	–	TAK	TAK
<b>Ciężka choroba dziecka</b> 26 jednostek chorobowych	8 000 zł	10 000 zł	15 000 zł	22 000 zł
<b>Ciężka choroba dziecka – usługi medyczne</b>	TAK	TAK	TAK	TAK
<b>Leczenie szpitalne dziecka</b>				
• za dzień pobytu w szpitalu spowodowanego chorobą (pobyt musi trwać min. 4 dni)	–	50 zł	75 zł	110 zł
• za dzień pobytu w szpitalu spowodowanego nieszczęśliwym wypadkiem (pobyt musi trwać min. 4 dni)	–	100 zł	150 zł	220 zł
<b>Leczenie szpitalne dziecka – usługi medyczne</b>	–	–	TAK	TAK
<b>SKŁADKA MIESIĘCZNA</b>	<b>11 zł</b>	<b>15 zł</b>	<b>23 zł</b>	<b>35 zł</b>


Składka za wybrany wariant zawiera opłatę za świadczenie z tytułu śmierci ubezpieczonego – 0,25 zł miesięcznie (suma ubezpieczenia = 100 zł).

## Zakres i limity usług medycznych w pakiecie dodatkowym Ochrona dla dziecka

### LECZENIE SZPITALNE DZIECKA – USŁUGI MEDYCZNE

 USŁUGI MEDYCZNE	LIMITY*
<b>Konsultacje ambulatoryjne</b> – 28 rodzajów konsultacji	2 konsultacje
<b>Posiewy i bakteriologia</b>	2 badania
<b>Zabiegi chirurgiczne</b> <b>Zabiegi ogólnolekarskie</b> <b>Badania okulistyczne</b> <b>Zabiegi otolaryngologiczne</b> <b>Zabiegi ortopedyczne</b> <b>Zabiegi urologiczne</b>	5 zabiegów
<b>Zabiegi pielęgniarские</b>	10 zabiegów

### USZCZERBEK NA ZDROWIU DZIECKA SPOWODOWANY NIESZCZĘŚLIWYM WYPADKIEM – USŁUGI MEDYCZNE

 USŁUGI MEDYCZNE	LIMITY*
<b>Konsultacje ambulatoryjne</b> – 15 rodzajów konsultacji <b>Konsultacje telemedyczne</b> – 6 rodzajów konsultacji	3 konsultacje
<b>Rehabilitacja ambulatoryjna</b>	15 zabiegów

### CIĘŻKA CHOROBA DZIECKA – USŁUGI MEDYCZNE

 USŁUGI MEDYCZNE	LIMITY*
<b>Konsultacje ambulatoryjne</b> – 33 rodzaje konsultacji <b>Konsultacje telemedyczne</b> – 14 rodzajów konsultacji	4 konsultacje
<b>Morfologia krwi</b>	5 badań
<b>Badania układu krzepnięcia</b>	5 badań
<b>Badania biochemiczne krwi</b>	10 badań
<b>Badania moczu</b>	5 badań
<b>Badania serologiczne</b>	1 badanie
<b>Badania kału</b>	1 badanie
<b>Markery nowotworowe</b>	1 badanie
<b>Badania bakteriologiczne</b>	2 badania
<b>Badania radiologiczne (RTG) i ultrasonograficzne (USG)</b>	2 badania
<b>Tomografia komputerowa (CT) i rezonans magnetyczny (MRI)</b>	1 badanie
<b>Badania endoskopowe</b>	1 badanie
<b>Badania kardiologiczne, neurologiczne i dermatologiczne</b>	1 badanie
<b>Badania audiologiczne i biopsje</b>	1 badanie
<b>Zabiegi chirurgiczne, zabiegi i badania okulistyczne, zabiegi urologiczne</b>	5 zabiegów
<b>Zabiegi pielęgniarские</b>	10 zabiegów

\* W tabeli prezentujemy łączny limit na wszystkie konsultacje, badania i zabiegi dostępne z tytułu jednego zdarzenia objętego naszą ochroną (zgodnie z ogólnymi warunkami ubezpieczenia).

# Pakiet dodatkowy

## Wsparcie dla rodziny



### Korzyści z proponowanej oferty

- Szersze zabezpieczenie finansowe pracowników na wypadek nieprzewidzianych zdarzeń losowych.
- Dodatkowe środki finansowe dla bliskich w razie śmierci ubezpieczonego spowodowanej nieszczęśliwym wypadkiem, wypadkiem komunikacyjnym albo wypadkiem w pracy.
- Wysokie świadczenia za relatywnie niewielką składkę. Wypłacimy nawet 450 100 zł w razie śmierci spowodowanej wypadkiem komunikacyjnym w pracy – a składka wynosi 15 zł miesięcznie.
- Śmierć jednego z domowników często wiąże się z utratą części, a nawet całości dochodów rodziny. Wypłata z ubezpieczenia może pomóc spłacić zobowiązania finansowe czy opłacić bieżące rachunki.

### Zakres ochrony

ZDARZENIE	ŚWIADCZENIE		
	WARIANT I	WARIANT II	WARIANT III
<b>Śmierć ubezpieczonego spowodowana nieszczęśliwym wypadkiem</b>	50 100 zł	100 100 zł	150 100 zł
<b>Śmierć ubezpieczonego spowodowana wypadkiem komunikacyjnym</b>	100 100 zł	200 100 zł	300 100 zł
<b>Śmierć ubezpieczonego spowodowana wypadkiem w pracy</b>	100 100 zł	200 100 zł	300 100 zł
<b>Śmierć ubezpieczonego spowodowana wypadkiem komunikacyjnym w pracy</b>	150 100 zł	300 100 zł	450 100 zł
<b>Śmierć małżonka albo partnera życiowego ubezpieczonego spowodowana nieszczęśliwym wypadkiem</b>	30 000 zł	70 000 zł	100 000 zł
<b>SKŁADKA MIESIĘCZNA ZA OSOBĘ</b>	<b>5 zł</b>	<b>10 zł</b>	<b>15 zł</b>

Kwota świadczenia jest skumulowaną wysokością świadczeń, które wynikają z ogólnych warunków ubezpieczenia (OWU) oraz z dodatkowych postanowień do umowy, wypłacaną w razie zajścia danego zdarzenia.

Składka za wybrany wariant zawiera opłatę za świadczenie z tytułu śmierci ubezpieczonego – 0,25 zł miesięcznie (suma ubezpieczenia = 100 zł).

# Pakiet dodatkowy Wsparcie na wypadek nowotworu



## Korzyści z proponowanej oferty

- W razie zdiagnozowania choroby onkologicznej ubezpieczony otrzyma środki finansowe, które może przeznaczyć na dowolny cel.
- Dostęp do prywatnej opieki medycznej w ponad 600 miastach w Polsce, aby w razie choroby onkologicznej mieć dodatkowe wsparcie w leczeniu i szybciej wrócić do zdrowia.
- Ubezpieczenie zapewnia skorzystanie z zagranicznej konsultacji medycznej oraz dostęp do usług assistance, np. transportu medycznego.
- Zapewniamy również wsparcie finansowe w razie diagnozy nowotworu złośliwego we wczesnym stadium, tzw. in situ.

## Zakres i limity usług medycznych

USŁUGI MEDYCZNE	LIMITY*
<b>Konsultacje ambulatoryjne</b> – 23 rodzaje konsultacji	5 konsultacji – łączny limit na wszystkie konsultacje
<b>Konsultacje telemedyczne</b> – 16 rodzajów konsultacji	
<b>Diagnostyka laboratoryjna</b>	8 badań
<b>Tomografia komputerowa (CT) i rezonans magnetyczny (MRI)</b>	1 badanie
<b>Badania endoskopowe</b>	2 badania
<b>Rehabilitacja ambulatoryjna</b>	80 zabiegów

\* W tabeli prezentujemy łączny limit na wszystkie konsultacje, badania i zabiegi dostępne z tytułu jednego zdarzenia objętego naszą ochroną (zgodnie z ogólnymi warunkami ubezpieczenia).

## Zakres ochrony

ZDARZENIE	ŚWIADCZENIE			
	WARIANT I	WARIANT II	WARIANT III	WARIANT IV
<b>Ciężka choroba onkologiczna</b> – niezłośliwy guz mózgu, nowotwór złośliwy, niezłośliwy guz rdzenia kręgowego	15 000 zł	30 000 zł	50 000 zł	80 000 zł
<b>Ciężka choroba onkologiczna – usługi medyczne</b>	–	TAK	TAK	TAK
<b>Wystąpienie nowotworu złośliwego we wczesnym stadium</b>	2 000 zł	4 000 zł	8 000 zł	10 000 zł
<b>Zagraniczna konsultacja medyczna i usługi assistance (podstawowy)</b>	TAK	TAK	TAK	TAK
<b>Specjalistyczne leczenie</b>	1 000 zł	1 000 zł	1 000 zł	1 000 zł
<b>Specjalistyczne leczenie choroby nowotworowej</b> – chemioterapia, radioterapia choroby nowotworowej, radioterapia Gamma Knife lub Cyber Knife choroby nowotworowej	2 000 zł	3 000 zł	6 000 zł	8 000 zł
<b>Leczenie szpitalne</b>				
• za dzień pobytu w szpitalu spowodowanego ciężką chorobą onkologiczną (pobyt musi trwać min. 4 dni)	–	50 zł	75 zł	100 zł
• za dzień pobytu w szpitalu spowodowanego nieszczęśliwym wypadkiem (pobyt musi trwać min. 4 dni)	–	25 zł	37,50 zł	50 zł
<b>SKŁADKA MIESIĘCZNA ZA OSOBE</b>	<b>11 zł</b>	<b>21 zł</b>	<b>31 zł</b>	<b>47 zł</b>

# Pakiet dodatkowy Wsparcie dla Twojego serca



## Korzyści z proponowanej oferty

- W razie zdiagnozowania choroby układu krążenia ubezpieczony otrzyma środki, które może przeznaczyć na dowolny cel.
- Dostęp do prywatnej opieki medycznej w ponad 600 miastach w Polsce, aby w razie ciężkiej choroby układu krążenia mieć dodatkowe wsparcie w leczeniu.
- Zapewniamy również wsparcie finansowe w razie uszczerbku na zdrowiu spowodowanego zawałem serca lub udarem mózgu.
- Ubezpieczenie zapewnia m.in. badania kardiologiczne i neurologiczne, a także zabiegi rehabilitacyjne, które są niezbędne w dalszym procesie leczenia, aby zminimalizować ryzyko powikłań i ułatwić powrót do sprawności.

## Zakres i limity usług medycznych

USŁUGI MEDYCZNE	LIMITY*
<b>Konsultacje ambulatoryjne</b> – 12 rodzajów konsultacji	5 konsultacji – łączny limit na wszystkie konsultacje
<b>Konsultacje telemedyczne</b> – 6 rodzajów konsultacji	
<b>Badania ultrasonograficzne (USG)</b>	2 badania
<b>Tomografia komputerowa (CT) i rezonans magnetyczny (MRI)</b>	1 badanie
<b>Badania kardiologiczne (EKG, Holter) i neurologiczne (EEG, EMG, ENG)</b>	2 badania
<b>Rehabilitacja ambulatoryjna</b>	80 zabiegów

\* W tabeli prezentujemy łączny limit na wszystkie konsultacje, badania i zabiegi dostępne z tytułu jednego zdarzenia objętego naszą ochroną (zgodnie z ogólnymi warunkami ubezpieczenia).

## Zakres ochrony

ZDARZENIE	ŚWIADCZENIE		
	WARIANT I	WARIANT II	WARIANT III
<b>Uszczerbek na zdrowiu spowodowany zawałem serca lub udarem mózgu</b> (wysokość wypłaty zależy od rodzaju uszczerbku)	odpowiedni % z 20 000 zł	odpowiedni % z 40 000 zł	odpowiedni % z 80 000 zł
<b>Ciężka choroba układu krążenia</b> 12 jednostek chorobowych	20 000 zł	35 000 zł	60 000 zł
<b>Ciężka choroba układu krążenia – usługi medyczne</b>	-	TAK	TAK
<b>Specjalistyczne leczenie</b>	1 000 zł	1 000 zł	1 000 zł
<b>Specjalistyczne leczenie ciężkiej choroby układu krążenia</b> – ablacja, wszczepienie kardiowertera-defibrylatora, wszczepienie stymulatora resynchronizującego, wszczepienie stymulatora serca (rozrusznika)	2 000 zł	3 000 zł	6 000 zł
<b>Leczenie szpitalne</b>			
• za dzień pobytu w szpitalu spowodowanego ciężką chorobą układu krążenia (pobyt musi trwać min. 4 dni)	-	50 zł	75 zł
• za dzień pobytu w szpitalu spowodowanego nieszczęśliwym wypadkiem (pobyt musi trwać min. 4 dni)	-	25 zł	37,50 zł
<b>SKŁADKA MIESIĘCZNA ZA OSOBĘ</b>	<b>10 zł</b>	<b>20 zł</b>	<b>30 zł</b>

# Pakiet dodatkowy

## Wsparcie po wypadku



### Korzyści z proponowanej oferty

- Szersze zabezpieczenie finansowe pracowników na wypadek nieprzewidzianych zdarzeń losowych.
- Ubezpieczenie obejmuje aż 728 rodzajów uszczerbku na zdrowiu (to jeden z najszerszych zakresów na rynku). Nowa tabela określa konkretne wartości procentowe dla każdego z wymienionych uszczerbków.
- Wypłata świadczenia w razie złamania kości może pomóc Ci np. w szybkim rozpoczęciu rehabilitacji czy zakupie sprzętu medycznego.

### Zakres ochrony

ZDARZENIE	ŚWIADCZENIE		
	WARIANT I	WARIANT II	WARIANT III
<b>Uszczerbek na zdrowiu ubezpieczonego spowodowany nieszczęśliwym wypadkiem – za 1% uszczerbku</b>	100 zł (suma ubezpieczenia 10 000 zł)	200 zł (suma ubezpieczenia 20 000 zł)	300 zł (suma ubezpieczenia 30 000 zł)
<b>Złamanie kości spowodowane nieszczęśliwym wypadkiem</b> (wymienione w załączniku do OWU) – wysokość wypłaty zależy od rodzaju złamania	odpowiedni % z 5000 zł	odpowiedni % z 8000 zł	odpowiedni % z 10 000 zł
<b>SKŁADKA MIESIĘCZNA ZA OSOBĘ</b>	<b>6 zł</b>	<b>10,50 zł</b>	<b>14,50 zł</b>

Składka za wybrany wariant zawiera opłatę za świadczenie z tytułu śmierci ubezpieczonego – 0,25 zł miesięcznie (suma ubezpieczenia = 100 zł).

# Pakiet dodatkowy W Razie Wypadku



## Korzyści z proponowanej oferty

Szersze zabezpieczenie finansowe pracownika w razie wypadku w życiu codziennym, m.in. pożaru, porażenia prądem, wybuchu gazu, a także podczas uprawiania sportu np. joggingu, jazdy na rowerze.

Pracownik może otrzymać wsparcie finansowe w razie oparzenia, złamania kości i trwałego inwalidztwa.


Wsparcie finansowe dla bliskich pracownika, gdyby jego zabrakło wskutek nieszczęśliwego wypadku.

### Wybierz jeden z dwóch wariantów pakietu:

ZAKRES UBEZPIECZENIA	I WARIANT	II WARIANT
<b>1. Śmierć ubezpieczonego:</b>		
a) wskutek wypadku komunikacyjnego w pracy z udziałem samochodu ciężarowego w porze nocnej (22.00–6.00 czasu lokalnego)	200 100 zł	400 100 zł
b) wskutek wypadku komunikacyjnego w pracy w porze nocnej (22.00–6.00 czasu lokalnego)	150 100 zł	300 100 zł
c) wskutek wypadku komunikacyjnego w pracy z udziałem samochodu ciężarowego	150 100 zł	300 100 zł
d) wskutek wypadku komunikacyjnego z udziałem samochodu ciężarowego w porze nocnej (22.00–6.00 czasu lokalnego)	150 100 zł	300 100 zł
e) wskutek wypadku komunikacyjnego w porze nocnej (22.00–6.00 czasu lokalnego)	100 100 zł	200 100 zł
f) wskutek wypadku komunikacyjnego w pracy	100 100 zł	200 100 zł
g) wskutek wypadku komunikacyjnego z udziałem samochodu ciężarowego	100 100 zł	200 100 zł
h) wskutek wypadku komunikacyjnego	50 100 zł	100 100 zł
i) wskutek pożaru albo zatrucia tlenkiem węgla	50 100 zł	100 100 zł
j) wskutek utonięcia	50 100 zł	100 100 zł
k) wskutek wybuchu gazu	50 100 zł	100 100 zł
l) wskutek porażenia prądem albo uderzenia pioruna	50 100 zł	100 100 zł
m) wskutek uprawiania sportu	50 100 zł	100 100 zł
n) wskutek uprawiania niebezpiecznego sportu	100 100 zł	200 100 zł
o) wskutek uprawiania sportu na kółkach	100 100 zł	200 100 zł
p) wskutek narciarstwa albo snowboardingu	150 100 zł	300 100 zł
r) niezależnie od przyczyny	100 zł	100 zł
<b>2. Śmierć małżonka albo partnera życiowego spowodowana wypadkiem komunikacyjnym</b>	50 000 zł	100 000 zł
<b>3. Uszkodzenie ciała ubezpieczonego:</b>		
a) oparzenie	10 000 zł	20 000 zł
b) trwałe inwalidztwo spowodowane: <ul style="list-style-type: none"> <li>wypadkiem komunikacyjnym</li> <li>pożarem</li> <li>wybuchem gazu</li> <li>porażeniem prądem albo uderzeniem pioruna</li> </ul>	całkowite – 10 000 zł częściowe – odpowiedni procent sumy ubezpieczenia (10 000 zł) w zależności od rodzaju uszkodzenia ciała – zgodnie z OWU	całkowite – 20 000 zł częściowe – odpowiedni procent sumy ubezpieczenia (20 000 zł) w zależności od rodzaju uszkodzenia ciała – zgodnie z OWU
c) złamanie kości spowodowane: <ul style="list-style-type: none"> <li>uprawianiem sportu na kółkach</li> <li>uprawianiem joggingu</li> <li>grą w piłkę</li> </ul>	odpowiedni procent sumy ubezpieczenia (10 000 zł) w zależności od rodzaju złamania – zgodnie z OWU	odpowiedni procent sumy ubezpieczenia (20 000 zł) w zależności od rodzaju złamania – zgodnie z OWU
<b>SKŁADKA MIESIĘCZNA ZA OSOBĘ</b>	<b>6,50 zł</b>	<b>12,00 zł</b>

W tabeli prezentujemy wysokości wypłat za poszczególne zdarzenia. Jest to zsumowana kwota do wypłaty z konkretnych rodzajów nieszczęśliwych wypadków wypłacana w razie zajścia danego zdarzenia.

# Zmiana pracy? Emerytura?

 **Mamy dla Ciebie**  
ubezpieczenie indywidualnie  
kontynuowane

Czy wiesz, że jeśli masz grupowe ubezpieczenie na życie w PZU, to **po odejściu z firmy możesz zawrzeć umowę ubezpieczenia indywidualnie kontynuowanego?**



Po odejściu z zakładu pracy ubezpieczony, który nie ukończył 73 r.ż. może skorzystać z indywidualnej kontynuacji NA WARUNKACH SZCZEGÓLNYCH w PZU ŻYCIE SA w zakresie przedstawionych poniżej.

Wiek wstępu do ubezpieczenia – nieukończony 73 rok życia, osobom po 73 roku życia przysługuje indywidualna kontynuacja bezpośrednio w PZU Życie SA.

Odpowiedzialność PZU Życie SA kończy się w rocznicę polisy przypadającą w roku kalendarzowym, w którym Ubezpieczony kończy 74 lata.

Rodzaj świadczenia	Wariant I	Wariant II	Wariant III
Śmierć ubezpieczonego spowodowana wypadkiem komunikacyjnym	67 500	100 000	140 000
Śmierć ubezpieczonego spowodowana nieszczęśliwym wypadkiem	32 500	50 000	70 000
Śmierć ubezpieczonego spowodowana zawałem serca lub krwotokiem śródmózgowym	24 500	34 000	45 000
Śmierć ubezpieczonego (przyczyna naturalna)	16 500	25 000	35 000
Trwały uszczerbek na zdrowiu ubezpieczonego spowodowany nieszczęśliwym wypadkiem za 1% trwałego uszczerbku na zdrowiu	296	380	500
Trwały uszczerbek na zdrowiu spowodowany zawałem serca lub krwotokiem śródmózgowym za 1% trwałego uszczerbku na zdrowiu	290	380	500
Śmierć małżonka spowodowana nieszczęśliwym wypadkiem	10 000	15 000	20 000
Śmierć małżonka (przyczyna naturalna)	19 000	27 000	30 000
Śmierć dziecka własnego, przysposobionego oraz pasierba (jeżeli nie żyje ojciec lub matka) – pod warunkiem, że w dniu śmierci dziecko nie ukończyło 25. roku życia	3 000 5 500 NW	3 400 6 400 NW	4 000 8 000 NW
Śmierć rodzica ubezpieczonego oraz rodzica aktualnego małżonka ubezpieczonego	1 500 / 3 400 NW	2 300 / 4 500	2 700 / 5 500
Urodzenie się dziecka	750	-	-
Urodzenie martwego dziecka	1 500	-	-
Ubezpieczenie na wypadek leczenia szpitalnego (min. 4 dni pobytu w szpitalu) za każdy dzień pobytu w szpitalu w wyniku nieszczęśliwego wypadku do 14 dni	70	100	120
za każdy dzień pobytu w szpitalu w wyniku nieszczęśliwego wypadku powyżej 14 dni	35	50	60
jeżeli pobyt spowodowany był chorobą – za każdy dzień pobytu	35	50	60
Ciężkie choroby – zachorowanie: zawał serca, chirurgiczne leczenie choroby naczyń wieńcowych (by-pass), nowotwór złośliwy, udar, niewydolność nerek, choroba Creutzfelda-Jakoba, zakażenie wirusem HIV będące następstwem wykonywania obowiązków zawodowych, zakażenie wirusem HIV jako powikłanie transfuzji krwi, anemia płastyczna, bąblowiec mózgu, masywny zator tętnicy płucnej leczony operacyjnie, odkleszczowe wirusowe zapalenie mózgu, ropień mózgu, sepsa, tężec, wścieklizna, zgorzel gazowa, oparzenia, transplantacja organów, utrata wzroku, oponiak, choroba Parkinsona.	2 600	3 300	5 000
Karta lekowa Recepta na Twoje zdrowie	tak	tak	tak
Operacje chirurgiczne: Wysokość świadczenia uzależniona jest od klasyfikacji zawartej w Wykazie operacji chirurgicznych, stanowiącym załącznik do OWU.	2 600 / 1 300 / 780 / 260 / 130	3 500 / 1 750 / 1 050 / 350 / 175	5 000 / 2 500 / 1 500 / 500 / 250
<b>Wysokość miesięcznej składki łącznej za ubezpieczonego</b>	<b>61,00 zł</b>	<b>82,00 zł</b>	<b>97,00 zł</b>

Wszelkich informacji na temat indywidualnej kontynuacji ubezpieczenia udziela Miejska Agencja Ubezpieczeniowa „Secesja” Sp. z o.o. z siedzibą w Łodzi, nr tel. 42 637 78 00, 42 637 33 11, 508 289 766; mail: [secesja@grupoweubezpieczenia.pl](mailto:secesja@grupoweubezpieczenia.pl), [kontakt@secesja-ubezpieczenia.pl](mailto:kontakt@secesja-ubezpieczenia.pl)

## Kontakt

### Elemental Global Services

**Matylda Kondys-Sztuka**

t. +48 605 124 047, e-mail: m.sztuka@elemental.biz

### PZU Życie SA

**Sylwester Stasiak**

k. +48 605 322 245, e-mail: systasiak@pzu.pl

### Broker – BDU Merydian SA

**Ewa Bogusz**

k. +48 515 275 806, e-mail: e.bogusz@merydian.pl



Szczegóły dostępne są w materiałach informacyjnych oraz na stronie: [www.pzu.pl/egs](http://www.pzu.pl/egs) lub po **zeskanowaniu QR kodu**.

Ten materiał nie jest ofertą w rozumieniu art. 66 Kodeksu cywilnego i ma charakter wyłącznie informacyjny. Szczegółowe informacje dotyczące ubezpieczeń, w tym definicje zdarzeń objętych ochroną, zakresu odpowiedzialności, wyłączeń i ograniczeń odpowiedzialności znajdują się w aktualnych ogólnych warunkach ubezpieczeń, dostępnych u naszych agentów i na pzu.pl. Jeśli chcesz zawrzeć umowę, prosimy o kontakt z przedstawicielem PZU Życie SA.

