




Grupowe ubezpieczenie na życie dla pracowników **"Macma Polska" Sp. z o.o.** i członków ich rodzin



Oferta dostępna jest również na stronie internetowej:

<http://www.pzu.pl/macma-polska>



Szanowni Państwo,

w trosce o życie i zdrowie pracowników "Macma Polska" Sp. z o.o. oraz członków ich rodzin, przygotowaliśmy **nowy program grupowego ubezpieczenia na życie w PZU**. Zachęcamy do zapoznania się z przygotowaną propozycją.

Nowy program ubezpieczenia zacznie obowiązywać od 1 czerwca 2026 roku. Aby rozpocząć ochronę ubezpieczeniową należy wybrać nowy wariant ubezpieczenia oraz wypełnić deklarację przystąpienia.

Nowy program zawiera:



Pakiet podstawowy

2 warianty ubezpieczenia do wyboru



Pakiety dodatkowe

- **Ochrona dla dziecka**
- **Wsparcie dla rodziny**
- **Wsparcie na wypadek nowotworu**
- **Wsparcie dla Twojego serca.**

Kto może przystąpić do ubezpieczenia?

Do ubezpieczenia podstawowego mogą przystąpić **pracownicy "Macma Polska" Sp. z o.o.**, którzy w dniu złożenia deklaracji przystąpienia ukończyli 18 lat i nie ukończyli **75 lat** oraz ich małżonkowie albo partnerzy życiowi i pełnoletnie dzieci, którzy nie ukończyli 69 roku życia.

Do ubezpieczenia możesz przystąpić:



TRADYCYJNIE

Wypełnij papierową deklarację przystąpienia do ubezpieczenia - zaznacz wybrane warianty i dostarcz ją do **26 maja 2026 r.**

lub

ONLINE

Wypełnij formularz zgłoszeniowy, a następnie zarejestruj się i przystąp do ubezpieczenia w serwisie mojePZU (ofertę ubezpieczenia otrzymasz w ciągu 24h od wypełnienia formularza).



Przystępowanie on-line jest dwuetapowe:

1 etap – wypełnij formularz zgłoszeniowy

2 etap – przystąp do ubezpieczenia w mojePZU:

www.moje.pzu.pl lub w aplikacji mobilnej.

Deklaracje w mojePZU należy wypełnić do 26 maja 2026 r.

Zalety nowego programu:

- ✓ **Znosimy karencję** dla pracowników, ich małżonków i partnerów życiowych oraz pełnoletnich dzieci, którzy przystąpią do ubezpieczenia w pierwszym miesiącu uruchomienia nowego programu, oraz dwóch kolejnych miesiącach tj. **od 1 czerwca 2026 r., 1 lipca 2026 r. oraz 1 sierpnia 2026 r.** (nie dotyczy Pakietu Wsparcie na wypadek nowotworu oraz Wsparcie dla Twojego Serca).
- ✓ Zapewniamy zabezpieczenie dla Twoich bliskich w razie nieprzewidzianych zdarzeń.
- ✓ **Brak oceny medycznej** dla małżonków, partnerów życiowych oraz pełnoletnich dzieci, jeżeli przystąpią do ubezpieczenia w ciągu 3 miesięcy od wprowadzenia programu.
- ✓ Wypłacamy świadczenie za każdy dzień pobytu w szpitalu ubezpieczonego, który trwał:
 - min. 1 dzień w przypadku choroby,
 - min. 1 dzień w razie nieszczęśliwego wypadku.
- ✓ Nasza ochrona ubezpieczeniowa **działa 24 godziny na dobę, 7 dni w tygodniu.** Umowę zawieramy **na okres 24 miesięcy.**
- ✓ **NOWOŚĆ!** Ponosimy odpowiedzialność za pobyt w szpitalu do 365 dni w roku polisowym.
- ✓ Zakres ubezpieczenia obejmuje **610 rodzajów procedur chirurgicznych w podziale na 5 klas.**
- ✓ Do ubezpieczenia na życie mogą przystępować pracownicy, małżonkowie, pełnoletnie dzieci oraz partnerzy życiowi przebywający na zwolnieniu lekarskim, w szpitalu lub uznani za niezdolnych do pracy – **pod warunkiem zachowania ciągłości z konkurencji** (dotyczy podstawowego ubezpieczenia na życie).
- ✓ Ponosimy odpowiedzialność za zdarzenia, **które zaszły w okresie naszej odpowiedzialności**, ale których przyczyna (NNW, choroba lub postępowanie diagnostyczno - lecznicze) miała miejsce przed początkiem odpowiedzialności, ale w okresie odpowiedzialności z tytułu poprzedniej umowy.
- ✓ **NOWOŚĆ!** Rozszerzamy ochronę za **pobyt w szpitalu małżonka/partnera życiowego spowodowany chorobą** - dodatkowe świadczenie - **wariant 2.**
- ✓ **NOWOŚĆ!** Rozszerzamy ochronę **za ciężką chorobę ubezpieczonego oraz małżonka/partnera życiowego** - szerszy zakres jednostek chorobowych.
- ✓ Wszystkie sprawy związane z ubezpieczeniem możesz załatwić online – **w serwisie mojePZU.**



Pakiet podstawowy

W poniższej tabeli prezentujemy propozycję warunków ubezpieczenia oraz wysokość świadczeń za poszczególne zdarzenia. Kwota świadczenia jest skumulowaną wysokością świadczeń wynikających z ogólnych warunków ubezpieczenia (OWU), która jest wypłacana w razie zajścia danego zdarzenia.

ZAKRES UBEZPIECZENIA	WARIANT 1	WARIANT 2
Ubezpieczenie dla:	ubezpieczonego podstawowego oraz ubezpieczonego bliskiego: małżonka albo partnera życiowego, pełnoletniego dziecka	ubezpieczonego podstawowego oraz ubezpieczonego bliskiego: małżonka albo partnera życiowego, pełnoletniego dziecka
WSPARCIE BLISKICH		
• śmierć ubezpieczonego	52 000 zł	80 000 zł
• śmierć ubezpieczonego spowodowana nieszczęśliwym wypadkiem	130 000 zł	176 000 zł
• śmierć ubezpieczonego spowodowana wypadkiem komunikacyjnym	208 000 zł	272 000 zł
• śmierć ubezpieczonego spowodowana wypadkiem w pracy	208 000 zł	272 000 zł
• śmierć ubezpieczonego spowodowana wypadkiem komunikacyjnym w pracy	286 000 zł	368 000 zł
• śmierć ubezpieczonego spowodowana zawałem serca lub udarem mózgu	91 000 zł	128 000 zł
• osierocenie dziecka	6 000 zł	8 000 zł
WSPARCIE DLA CIEBIE		
• śmierć małżonka albo partnera życiowego	12 000 zł	16 000 zł
• śmierć małżonka albo partnera życiowego spowodowana nieszczęśliwym wypadkiem	34 000 zł	36 000 zł
• śmierć dziecka	5 200 zł	6 000 zł
• śmierć dziecka spowodowana nieszczęśliwym wypadkiem	17 200 zł	16 000 zł
• śmierć rodzica ubezpieczonego lub rodzica małżonka albo partnera życiowego ubezpieczonego	2 500 zł	4 000 zł
• śmierć rodzica ubezpieczonego lub rodzica małżonka albo partnera życiowego ubezpieczonego spowodowana nieszczęśliwym wypadkiem	8 500 zł	10 000 zł
• urodzenie dziecka	2 000 zł	2 000 zł
• urodzenie dziecka martwego	4 000 zł	4 000 zł
WSPARCIE W RAZIE CHOROBY		
• ciężka choroba ubezpieczonego - zakres rozszerzony ekstra	11 000 zł	15 000 zł
• ciężka choroba ubezpieczonego - usługi medyczne - zakres rozszerzony ekstra	TAK	TAK
• choroba zakaźna ubezpieczonego	-	3 000 zł
• wystąpienie u ubezpieczonego nowotworu złośliwego we wczesnym stadium	2 750 zł	3 750 zł
• ciężka choroba małżonka albo partnera życiowego - zakres rozszerzony plus	6 000 zł	8 000 zł
• ciężka choroba dziecka	6 000 zł	8 000 zł
WSPARCIE POSZPITALNE		
• leczenie szpitalne ubezpieczonego:	min. 1-dniowy pobyt wskutek choroby albo min. 1-dniowy pobyt wskutek NW	min. 1-dniowy pobyt wskutek choroby albo min. 1-dniowy pobyt wskutek NW
◦ za dzień pobytu w szpitalu spowodowanego chorobą	75 zł	100 zł
◦ za dzień pobytu w szpitalu spowodowanego nieszczęśliwym wypadkiem (za pierwsze 14 dni pobytu)	300 zł	400 zł
◦ za dzień pobytu w szpitalu spowodowanego nieszczęśliwym wypadkiem (od 15. dnia pobytu)	150 zł	200 zł
◦ za dzień pobytu w szpitalu spowodowanego wypadkiem komunikacyjnym (za pierwsze 14 dni pobytu)	525 zł	700 zł
◦ za dzień pobytu w szpitalu spowodowanego wypadkiem w pracy (za pierwsze 14 dni pobytu)	525 zł	700 zł

Kontynuacja tabeli na kolejnej stronie.

ZAKRES UBEZPIECZENIA	WARIANT 1	WARIANT 2
◦ za dzień pobytu w szpitalu spowodowanego wypadkiem komunikacyjnym w pracy (za pierwsze 14 dni pobytu)	750 zł	1 000 zł
◦ za dzień pobytu w szpitalu spowodowanego zawałem serca lub udarem mózgu (za pierwsze 14 dni pierwszego pobytu)	150 zł	200 zł
◦ pobyt na oddziale intensywnej terapii (jednorazowo za cały pobyt)	1 500 zł	2 000 zł
◦ za dzień pobytu na oddziale rehabilitacyjnym (min. 4-dniowy pobyt)	-	100 zł
◦ pobyt w sanatorium (jednorazowo za cały pobyt)	750 zł	1 000 zł
• Karta apteczna	odbiór w aptece produktów o wartości 200 zł	odbiór w aptece produktów o wartości 400 zł
• leczenie szpitalne małżonka albo partnera życiowego:	-	min. 4-dniowy pobyt wskutek choroby albo min. 4-dniowy pobyt wskutek NW
◦ za dzień pobytu w szpitalu spowodowanego chorobą	-	75 zł
◦ za dzień pobytu w szpitalu spowodowanego nieszczęśliwym wypadkiem	-	150 zł
• specjalistyczne leczenie ubezpieczonego	4 000 zł	7 000 zł
• wykonanie operacji chirurgicznej u ubezpieczonego:	TAK	TAK
◦ I klasa	7 000 zł	8 000 zł
◦ II klasa	3 500 zł	4 000 zł
◦ III klasa	2 100 zł	2 400 zł
◦ IV klasa	700 zł	800 zł
◦ V klasa	350 zł	400 zł
◦ spoza Wykazu operacji chirurgicznych	210 zł	240 zł
WSPARCIE POWYPADKOWE		
• całkowita niezdolność do pracy i samodzielnej egzystencji	60 000 zł	60 000 zł
• uszczerbek na zdrowiu ubezpieczonego spowodowany nieszczęśliwym wypadkiem	ROZSZERZONY	ROZSZERZONY
◦ za 1 % uszczerbku na zdrowiu wymienionego w Tabeli uszczerbków na zdrowiu w zakresie podstawowym	720 zł	1 000 zł
◦ uszkodzenie ciała, nie wymienione w Tabeli uszczerbków na zdrowiu w zakresie podstawowym, o ile jego leczenie objęło co najmniej 2 stacjonarne konsultacje lekarskie - 0,5% uszczerbku na zdrowiu	360 zł	500 zł
• uszczerbek na zdrowiu ubezpieczonego spowodowany zawałem serca lub udarem mózgu - za 1 % uszczerbku na zdrowiu	720 zł	960 zł
INDYWIDUALNA KONTYNUACJA		
• prawo do indywidualnego kontynuowania ubezpieczenia	TAK	TAK
USŁUGI ASSISTANCE		
• Asystent w czasie utraty zdrowia	TAK	TAK
SKŁADKA MIESIĘCZNA ZA OSOBĘ	45 zł	65 zł

Ubezpieczony podstawowy – pracownik firmy, pozostający w stosunku prawnym z ubezpieczającym
Ubezpieczony bliski – małżonek/partner życiowy/petnoletnie dziecko ubezpieczonego podstawowego

Nikt nie planuje choroby – ale możesz zaplanować ochronę



**WSPARCIE NA WYPADEK
CHOROBY ZAKAŻNEJ UBEZPIECZONEGO**



Podróże to przygoda, ale także ryzyko kontaktu z chorobami zakaźnymi. Dzięki ubezpieczeniu można liczyć na wsparcie finansowe w razie zachorowania – niezależnie od miejsca pobytu.

Jak działa ubezpieczenie

Wypłacamy świadczenie w razie zachorowania na jedną z chorób zakaźnych objętych zakresem ubezpieczenia. Kwota świadczenia jest taka sama, bez względu na chorobę.

NASZA OCHRONA OBEJMUJE AŻ 19 CHOROÓB ZAKAŻNYCH:

Cholera	Gorączka zachodniego Nilu
Borelioza z zajęciem stawów	Leptospiroza
Bruceleza	Pętlakowica (ameboza)
Dur brzuszny	Schistosomatoza
Gorączka chikungunya	Szigeloza
Gorączka denga	Śpiączka afrykańska
Gorączka Ebola	Włośnica
Gorączka Lassa	Zimnica (malaria)
Gorączka Marburg	Żółta gorączka
Gorączka Q	

19
chorób

Definicje chorób sprawdź w ogólnych warunkach ubezpieczenia.

Dlaczego warto



Podczas egzotycznych wyjazdów wzrasta ryzyko zachorowania na choroby zakaźne. Ubezpieczenie to realna pomoc, gdy zdrowie zostanie zagrożone – nawet daleko od domu.



Długotrwała hospitalizacja to częsty scenariusz w przypadku chorób zakaźnych. Dzięki ubezpieczeniu można uzyskać środki na dalszą terapię, leki i specjalistyczną opiekę.

Do ubezpieczenia mogą przystąpić pracownicy, ich małżonkowie albo partnerzy życiowi i pełnoletnie dzieci, jeśli posiadają dodatkowe grupowe ubezpieczenie na wypadek ciężkiej choroby ubezpieczonego.



O szczegóły ubezpieczenia zapytaj naszego sprzedawcę.

Nasze wsparcie w trudnych chwilach



CIĘŻKA CHOROBA UBEZPIECZONEGO - USŁUGI MEDYCZNE



Nikt nie lubi chorować, ale choroby są nieodłączną częścią życia. Ubezpieczenie zapewnia dostęp do opieki lekarskiej i rehabilitacji w razie ciężkiej choroby. Nasze ubezpieczenie obejmuje szeroki zakres usług medycznych na terenie całego kraju.

Zakres ubezpieczenia

Jeśli ubezpieczony w wyniku ciężkiej choroby potrzebuje konsultacji lekarskiej lub badań może skorzystać z takiego wsparcia. Sprawdź zakres ubezpieczenia i limity usług.

USŁUGI MEDYCZNE	LIMITY*
Konsultacje ambulatoryjne – 29 rodzajów konsultacji Konsultacje telemedyczne – 20 rodzajów konsultacji	5 konsultacji
Diagnostyka laboratoryjna	8 badań
Badania ultrasonograficzne (USG)	2 badania
Tomografia komputerowa (CT) i rezonans magnetyczny (MRI)	1 badanie
Badania endoskopowe	2 badania
Badania kardiologiczne i pulmonologiczne	2 badania
Rehabilitacja ambulatoryjna	80 zabiegów

* W tabeli prezentujemy łączny limit na wszystkie konsultacje, badania i zabiegi dostępne z tytułu jednego zdarzenia objętego naszą ochroną (zgodnie z ogólnymi warunkami ubezpieczenia).

Dlaczego warto



Jeśli ubezpieczony zachoruje na jedną z ciężkich chorób, objętych zakresem, może skorzystać ze wszystkich usług medycznych.



Dostęp do konsultacji z psychologiem lub psychiatrą w trudnej sytuacji w trakcie ciężkiej choroby.



Nie wymagamy skierowań na konsultacje specjalistyczne. Na badania diagnostyczne honorujemy skierowania wydane przez lekarzy niewspółpracujących z PZU.



Dostęp do prywatnych placówek medycznych w blisko 600 miastach w Polsce.

Jak umówić się na usługę medyczną

Na badania i wizyty lekarskie można umawiać się za pośrednictwem **całodobowej infolinii PZU Zdrowie** pod numerem **801 405 905, 799 698 698** lub **22 505 15 48** (opłata zgodna z taryfą operatora).

Miejsce i termin wizyty potwierdzamy SMS-em.



O szczegóły ubezpieczenia zapytaj naszego sprzedawcę.

Pakiet dodatkowy Ochrona dla dziecka



Korzyści z proponowanej oferty

- Jedna składka – niezależnie od liczby dzieci ubezpieczonego.
- W razie uszczerbku na zdrowiu, ciężkiej choroby lub pobytu w szpitalu dziecka, rodzic otrzyma pieniądze, które może przeznaczyć na dowolny cel.
- Dostęp do prywatnej opieki medycznej w ponad 600 miastach w Polsce, w razie ciężkiej choroby, leczenie szpitalnego i uszczerbku na zdrowiu dziecka. Dzięki temu można szybciej podjąć dodatkowe leczenie i zminimalizować ryzyko powikłań.
- Nie wymagamy skierowań na konsultacje specjalistyczne. Na badania diagnostyczne honorujemy skierowania wydane przez lekarzy niewspółpracujących z PZU.

ZDARZENIE	ŚWIADCZENIE			
	WARIANT I	WARIANT II	WARIANT III	WARIANT IV
Uszczerbek na zdrowiu dziecka spowodowany nieszczęśliwym wypadkiem (wysokość wypłaty zależy od rodzaju uszczerbku)	odpowiedni % z 10 000 zł	odpowiedni % z 15 000 zł	odpowiedni % z 20 000 zł	odpowiedni % z 30 000 zł
Uszczerbek na zdrowiu dziecka spowodowany nieszczęśliwym wypadkiem – usługi medyczne	-	-	TAK	TAK
Ciężka choroba dziecka 26 jednostek chorobowych	8 000 zł	10 000 zł	15 000 zł	22 000 zł
Ciężka choroba dziecka – usługi medyczne	TAK	TAK	TAK	TAK
Leczenie szpitalne dziecka				
• za dzień pobytu w szpitalu spowodowanego chorobą (pobyt musi trwać min. 4 dni)	-	50 zł	75 zł	110 zł
• za dzień pobytu w szpitalu spowodowanego nieszczęśliwym wypadkiem (pobyt musi trwać min. 4 dni)	-	100 zł	150 zł	220 zł
Leczenie szpitalne dziecka – usługi medyczne	-	-	TAK	TAK
SKŁADKA MIESIĘCZNA	11 zł	15 zł	23 zł	35 zł


Składka za wybrany wariant zawiera opłatę za świadczenie z tytułu śmierci ubezpieczonego – 0,25 zł miesięcznie (suma ubezpieczenia = 100 zł).

Zakres i limity usług medycznych w pakiecie dodatkowym Ochrona dla dziecka


LECZENIE SZPITALNE DZIECKA – USŁUGI MEDYCZNE

 USŁUGI MEDYCZNE	LIMITY*
Konsultacje ambulatoryjne – 28 rodzajów konsultacji	2 konsultacje
Posiewy i bakteriologia	2 badania
Zabiegi chirurgiczne Zabiegi ogólnolekarskie Badania okulistyczne Zabiegi otolaryngologiczne Zabiegi ortopedyczne Zabiegi urologiczne	5 zabiegów
Zabiegi pielęgniarские	10 zabiegów

USZCZERBEK NA ZDROWIU DZIECKA SPOWODOWANY NIESZCZĘŚLIWYM WYPADKIEM – USŁUGI MEDYCZNE

 USŁUGI MEDYCZNE	LIMITY*
Konsultacje ambulatoryjne – 15 rodzajów konsultacji Konsultacje telemedyczne – 6 rodzajów konsultacji	3 konsultacje
Rehabilitacja ambulatoryjna	15 zabiegów

CIĘŻKA CHOROBA DZIECKA – USŁUGI MEDYCZNE

 USŁUGI MEDYCZNE	LIMITY*
Konsultacje ambulatoryjne – 33 rodzaje konsultacji Konsultacje telemedyczne – 14 rodzajów konsultacji	4 konsultacje
Morfologia krwi	5 badań
Badania układu krzepnięcia	5 badań
Badania biochemiczne krwi	10 badań
Badania moczu	5 badań
Badania serologiczne	1 badanie
Badania kału	1 badanie
Markery nowotworowe	1 badanie
Badania bakteriologiczne	2 badania
Badania radiologiczne (RTG) i ultrasonograficzne (USG)	2 badania
Tomografia komputerowa (CT) i rezonans magnetyczny (MRI)	1 badanie
Badania endoskopowe	1 badanie
Badania kardiologiczne, neurologiczne i dermatologiczne	1 badanie
Badania audiologiczne i biopsje	1 badanie
Zabiegi chirurgiczne, zabiegi i badania okulistyczne, zabiegi urologiczne	5 zabiegów
Zabiegi pielęgniarские	10 zabiegów

* W tabeli prezentujemy łączny limit na wszystkie konsultacje, badania i zabiegi dostępne z tytułu jednego zdarzenia objętego naszą ochroną (zgodnie z ogólnymi warunkami ubezpieczenia).

Pakiet dodatkowy

Wsparcie dla rodziny



Korzyści z proponowanej oferty

- Szersze zabezpieczenie finansowe pracowników na wypadek nieprzewidzianych zdarzeń losowych.
- Dodatkowe środki finansowe dla bliskich w razie śmierci ubezpieczonego spowodowanej nieszczęśliwym wypadkiem, wypadkiem komunikacyjnym albo wypadkiem w pracy.
- Wysokie świadczenia za relatywnie niewielką składkę. Wypłacimy nawet 450 100 zł w razie śmierci spowodowanej wypadkiem komunikacyjnym w pracy – a składka wynosi 15 zł miesięcznie.
- Śmierć jednego z domowników często wiąże się z utratą części, a nawet całości dochodów rodziny. Wpłata z ubezpieczenia może pomóc spłacić zobowiązania finansowe czy opłacić bieżące rachunki.

Zakres ochrony

ZDARZENIE	ŚWIADCZENIE		
	WARIANT I	WARIANT II	WARIANT III
Śmierć ubezpieczonego spowodowana nieszczęśliwym wypadkiem	50 100 zł	100 100 zł	150 100 zł
Śmierć ubezpieczonego spowodowana wypadkiem komunikacyjnym	100 100 zł	200 100 zł	300 100 zł
Śmierć ubezpieczonego spowodowana wypadkiem w pracy	100 100 zł	200 100 zł	300 100 zł
Śmierć ubezpieczonego spowodowana wypadkiem komunikacyjnym w pracy	150 100 zł	300 100 zł	450 100 zł
Śmierć małżonka albo partnera życiowego ubezpieczonego spowodowana nieszczęśliwym wypadkiem	30 000 zł	70 000 zł	100 000 zł
SKŁADKA MIESIĘCZNA ZA OSOBĘ	5 zł	10 zł	15 zł

Kwota świadczenia jest skumulowaną wysokością świadczeń, które wynikają z ogólnych warunków ubezpieczenia (OWU) oraz z dodatkowych postanowień do umowy, wypłacaną w razie zajścia danego zdarzenia.

Składka za wybrany wariant zawiera opłatę za świadczenie z tytułu śmierci ubezpieczonego – 0,25 zł miesięcznie (suma ubezpieczenia = 100 zł).

Pakiet dodatkowy Wsparcie na wypadek nowotworu



Korzyści z proponowanej oferty

- W razie zdiagnozowania choroby onkologicznej ubezpieczony otrzyma środki finansowe, które może przeznaczyć na dowolny cel.
- Dostęp do prywatnej opieki medycznej w ponad 600 miastach w Polsce, aby w razie choroby onkologicznej mieć dodatkowe wsparcie w leczeniu i szybciej wrócić do zdrowia.
- Ubezpieczenie zapewnia skorzystanie z zagranicznej konsultacji medycznej oraz dostęp do usług assistance, np. transportu medycznego.
- Zapewniamy również wsparcie finansowe w razie diagnozy nowotworu złośliwego we wczesnym stadium, tzw. in situ.

Zakres i limity usług medycznych

USŁUGI MEDYCZNE	LIMITY*
Konsultacje ambulatoryjne – 23 rodzaje konsultacji	5 konsultacji – łączny limit na wszystkie konsultacje
Konsultacje telemedyczne – 16 rodzajów konsultacji	
Diagnostyka laboratoryjna	8 badań
Tomografia komputerowa (CT) i rezonans magnetyczny (MRI)	1 badanie
Badania endoskopowe	2 badania
Rehabilitacja ambulatoryjna	80 zabiegów

* W tabeli prezentujemy łączny limit na wszystkie konsultacje, badania i zabiegi dostępne z tytułu jednego zdarzenia objętego naszą ochroną (zgodnie z ogólnymi warunkami ubezpieczenia).

Zakres ochrony

ZDARZENIE	ŚWIADCZENIE			
	WARIANT I	WARIANT II	WARIANT III	WARIANT IV
Ciężka choroba onkologiczna – niezłośliwy guz mózgu, nowotwór złośliwy, niezłośliwy guz rdzenia kręgowego	15 000 zł	30 000 zł	50 000 zł	80 000 zł
Ciężka choroba onkologiczna – usługi medyczne	–	TAK	TAK	TAK
Wystąpienie nowotworu złośliwego we wczesnym stadium	2 000 zł	4 000 zł	8 000 zł	10 000 zł
Zagraniczna konsultacja medyczna i usługi assistance (podstawowy)	TAK	TAK	TAK	TAK
Specjalistyczne leczenie	1 000 zł	1 000 zł	1 000 zł	1 000 zł
Specjalistyczne leczenie choroby nowotworowej – chemioterapia, radioterapia choroby nowotworowej, radioterapia Gamma Knife lub Cyber Knife choroby nowotworowej	2 000 zł	3 000 zł	6 000 zł	8 000 zł
Leczenie szpitalne				
• za dzień pobytu w szpitalu spowodowanego ciężką chorobą onkologiczną (pobyt musi trwać min. 4 dni)	–	50 zł	75 zł	100 zł
• za dzień pobytu w szpitalu spowodowanego nieszczęśliwym wypadkiem (pobyt musi trwać min. 4 dni)	–	25 zł	37,50 zł	50 zł
SKŁADKA MIESIĘCZNA ZA OSOBE	11 zł	21 zł	31 zł	47 zł

Pakiet dodatkowy Wsparcie dla Twojego serca



Korzyści z proponowanej oferty

- W razie zdiagnozowania choroby układu krążenia ubezpieczony otrzyma środki, które może przeznaczyć na dowolny cel.
- Dostęp do prywatnej opieki medycznej w ponad 600 miastach w Polsce, aby w razie ciężkiej choroby układu krążenia mieć dodatkowe wsparcie w leczeniu.
- Zapewniamy również wsparcie finansowe w razie uszczerbku na zdrowiu spowodowanego zawałem serca lub udarem mózgu.
- Ubezpieczenie zapewnia m.in. badania kardiologiczne i neurologiczne, a także zabiegi rehabilitacyjne, które są niezbędne w dalszym procesie leczenia, aby zminimalizować ryzyko powikłań i ułatwić powrót do sprawności.

Zakres i limity usług medycznych

USŁUGI MEDYCZNE	LIMITY*
Konsultacje ambulatoryjne – 12 rodzajów konsultacji	5 konsultacji – łączny limit na wszystkie konsultacje
Konsultacje telemedyczne – 6 rodzajów konsultacji	
Badania ultrasonograficzne (USG)	2 badania
Tomografia komputerowa (CT) i rezonans magnetyczny (MRI)	1 badanie
Badania kardiologiczne (EKG, Holter) i neurologiczne (EEG, EMG, ENG)	2 badania
Rehabilitacja ambulatoryjna	80 zabiegów

* W tabeli prezentujemy łączny limit na wszystkie konsultacje, badania i zabiegi dostępne z tytułu jednego zdarzenia objętego naszą ochroną (zgodnie z ogólnymi warunkami ubezpieczenia).

Zakres ochrony

ZDARZENIE	ŚWIADCZENIE		
	WARIANT I	WARIANT II	WARIANT III
Uszczerbek na zdrowiu spowodowany zawałem serca lub udarem mózgu (wysokość wypłaty zależy od rodzaju uszczerbku)	odpowiedni % z 20 000 zł	odpowiedni % z 40 000 zł	odpowiedni % z 80 000 zł
Ciężka choroba układu krążenia 12 jednostek chorobowych	20 000 zł	35 000 zł	60 000 zł
Ciężka choroba układu krążenia – usługi medyczne	-	TAK	TAK
Specjalistyczne leczenie	1 000 zł	1 000 zł	1 000 zł
Specjalistyczne leczenie ciężkiej choroby układu krążenia – ablacja, wszczepienie kardiowertera-defibrylatora, wszczepienie stymulatora resynchronizującego, wszczepienie stymulatora serca (rozrusznika)	2 000 zł	3 000 zł	6 000 zł
Leczenie szpitalne			
• za dzień pobytu w szpitalu spowodowanego ciężką chorobą układu krążenia (pobyt musi trwać min. 4 dni)	-	50 zł	75 zł
• za dzień pobytu w szpitalu spowodowanego nieszczęśliwym wypadkiem (pobyt musi trwać min. 4 dni)	-	25 zł	37,50 zł
SKŁADKA MIESIĘCZNA ZA OSOBĘ	10 zł	20 zł	30 zł

Klub PZU Pomoc w Życiu - cała rodzina w dobrych rękach

Klub PZU Pomoc w Życiu to program lojalnościowy, który zapewnia wiele korzyści:


- oferty znanych marek (rabaty na produkty i usługi) przygotowywane specjalnie dla członków klubu – np. rabaty na sprzęt elektroniczny, odzież, wyjazdy turystyczne, zabawki dla dzieci, zniżki na ubezpieczenie turystyczne i wiele innych,
- przydatne w różnych sytuacjach życiowych usługi – np. zorganizowanie holowania lub wynajmu pojazdu zastępczego, pomoc fachowca (np. hydraulika, elektryka), organizacja wyjazdu na wakacje (rezerwacja hotelu, wycieczki, biletów na podróż itp.).



Jeżeli pracownik należy do klubu, oszczędza czas - nie musi samodzielnie poszukiwać sprawdzonego fachowca czy firmy usługowej

Więcej informacji znajdziesz na stronie klubpzipomoc.pzu.pl.

Wszystkie informacje w jednym miejscu



Zeskanuj kod

Zapoznaj się z pełnym programem ubezpieczenia. Na stronie zamieszczone są wszystkie dokumenty związane z ubezpieczeniem.

<http://www.pzu.pl/macma-polska>

Jak zgłosić świadczenie:



poprzez formularz zgłoszenia na pzu.pl
– wymagane dokumenty można dołączyć w formie skanów lub zdjęć



telefonicznie – pod numerem 801 102 102 lub 22 566 55 55 (opłata zgodna z taryfą operatora)



osobiście – zapraszamy do najbliższego oddziału PZU. Listę oddziałów można znaleźć na naszej stronie internetowej pzu.pl



online poprzez serwis mojePZU

Kontakt

PZU Życie SA

Magdalena Migas

k. +48 785 992 110, e-mail: mmigas@pzu.pl

Kontakt od pon. – pt. w godzinach 8.00–16.00

Zakładem ubezpieczeń jest PZU Życie SA. Ten materiał nie stanowi oferty handlowej w rozumieniu art. 66 Kodeksu cywilnego i ma charakter wyłącznie informacyjny. Szczegółowe informacje o zakresie ubezpieczenia, w tym o wyłączeniach i ograniczeniach odpowiedzialności, znajdziesz w aktualnych ogólnych warunkach ubezpieczenia na życie typ P Plus wraz z ubezpieczeniami dodatkowymi, PZU Na Życie Plus, W razie wypadku oraz w innych dokumentach stanowiących integralną część umowy ubezpieczeniowej.



801 102 102 pzu.pl

Opłata zgodna z taryfą operatora