

Instrukcja złożenia Zgody na potrącenie (UBEZPIECZENIE GRUPOWE NA ŻYCIE PZU)

UWAGA: Zgodę na potrącenie należy złożyć niezwłocznie po złożeniu deklaracji przystąpienia do ubezpieczenia, w maksymalnym terminie do 20-tego dnia miesiąca.

1 Wejdź na hr.maspex.com i zaloguj się

Login to Twój numer PESEL. Jeżeli nie pamiętasz hasła, możesz je zmienić korzystając z opcji *Nie pamiętasz hasła?*



2 Wejdź na STRONĘ GŁÓWNA i odzyskaj zakładkę WYŚWIETL MOJE DANE

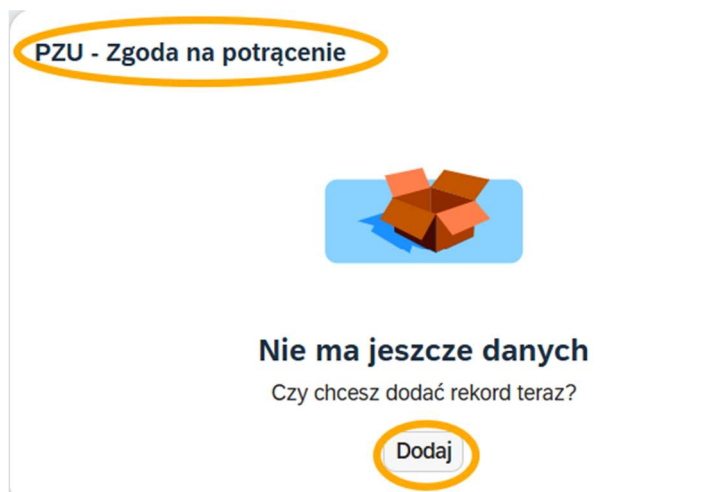


3 Odnajdź sekcje ZGODY NA POTRĄCENIE i PZU


Znajdziesz tam Zgodę na potrącenie.



4 Złóż Zgodę na potrącenie kliknij „Dodaj”




w przypadku zmiany Zgody na potrącenie edytuj używając ikonki ołówka





i uzupełnij ją:

- wybierz CEL ZŁOŻENIA ZGODY (*przystąpienie / zmiana / rezygnacja*)
- w polu **KWOTA DO POTRĄCENIA** wpisz kwotę, która stanowi łączną wartość składek, wynikającą z wybranych przez Ciebie i Twoich współubezpieczonych wariantów ubezpieczenia

Cel złożenia zgody

Brak wyboru 

Kwota do potrącenia 

Zapisz 

5 Gdy wymagane pola są uzupełnione kliknij **Zapisz**
a następnie **Prześlij**

- wpisanie komentarza nie jest wymagane

Potwierdź wniosek

Przesyłanie żądania

Tutaj wpisz swój komentarz

Pokaż uczestników procesu

Prześlij Anuluj

Gotowe!



Jeśli chcesz otrzymać informację o statusie Twojej Zgody na potrącenie upewnij się, że w sekcji „Adresy i dane kontaktowe” **masz wpisany aktualny adres mailowy.**