



FUNDUSZ MODELOWY ODWAŻNY II - PLN

CEL I STRATEGIA INWESTYCYJNA

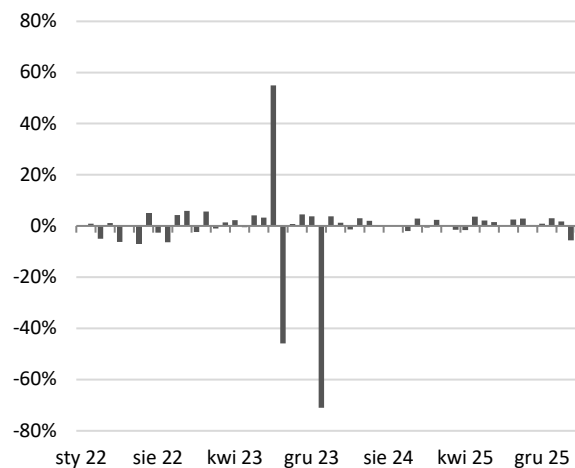
Celem inwestycyjnym Funduszu Modelowego Odważnego II - PLN jest wzrost wartości aktywów w dłuższym horyzoncie czasowym w wyniku wzrostu wartości jednostek lub tytułów uczestnictwa funduszy inwestycyjnych, w jakie są zainwestowane środki, przy akceptacji wysokiego ryzyka inwestycyjnego. W ramach realizacji celu inwestycyjnego środki funduszu inwestowane są w jednostki uczestnictwa funduszy inwestycyjnych, a zarządzający podejmuje decyzje dotyczące:

- alokacji między część akcyjną i obligacyjną portfela;
- wyboru konkretnych funduszy do portfela spośród następujących TFI: Generali Investments TFI, TFI PZU, Pekao TFI, JPMorgan Asset Management, FIL (Luxembourg) S.A.

Fundusz Modelowy Odważny II zakłada inwestowanie:

- od 0% do 50% aktywów w jednostki uczestnictwa funduszy inwestycyjnych z kategorii papierów dłużnych,
- od 50% do 100% aktywów w jednostki uczestnictwa funduszy inwestycyjnych z kategorii akcyjne.

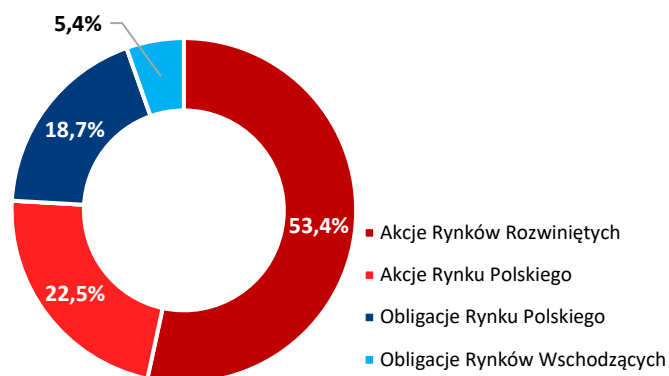
MIESIĘCZNA ZMIANA WARTOŚCI UDZIAŁÓW JEDNOSTKOWYCH W OKRESIE 31.01.2022-31.03.2026



WYNIKI INWESTYCYJNE NA 31.03.2026

1M	3M	6M	12M	24M	36M	YTD	od początku działalności
-5,6%	-1,0%	3,1%	11,7%	17,5%	-64,2%	-1,0%	-66,9%

STRUKTURA AKTYWÓW FUNDUSZU MODELOWEGO**)



**) geograficzna alokacja aktywów funduszy składowych wyselekcjonowanych przez zarządzających

W skład portfela mogą wchodzić tylko fundusze, do których wpłaty dokonywane są w PLN lub wyceniane są w tej walucie.

Fundusz modelowy zakłada, że minimum: 25% aktywów inwestowanych będzie w fundusze inwestycyjne zarządzane przez TFI PZU i 25% aktywów inwestowanych będzie w fundusze inwestycyjne zarządzane przez Pekao TFI.

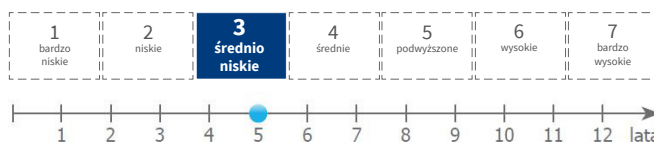
Dobór funduszy inwestycyjnych do portfela jest dokonywany nie rzadziej niż co kwartał. Zarządzający dokonuje wyboru konkretnych funduszy inwestycyjnych do portfela uwzględniając historyczne stopy zwrotu oraz wskaźniki efektywności zarządzania portfelem inwestycyjnym danego funduszu, takie jak Sharpe Ratio, beta, korelacja, odchylenie standardowe.

PROFIL INWESTORA

Fundusz jest adresowany do inwestorów, którzy:

- poszukują efektywnego sposobu inwestowania oszczędności,
- poszukują inwestycji, która w dłuższym okresie może przynieść wysoki zysk,
- akceptują ryzyko związane z inwestowaniem części powierzonych środków w akcje.

PROFIL RYZYKA I ZYSKU ORAZ REKOMENDOWANY MINIMALNY HORYZONT INWESTYCYJNY



KOMENTARZ RYNKOWY ZESPOŁU ZARZĄDZAJĄCYCH

Pierwszy kwartał 2026 r. na rynkach finansowych upłynął pod znakiem eskalacji napięć geopolitycznych i gwałtownego wzrostu cen surowców energetycznych. Kluczowym wydarzeniem był amerykańsko-izraelski atak na Iran i blokada cieśniny Ormuz, które wywołały szok naftowy, odnowiły obawy o powrót wysokiej inflacji i doprowadziły do wzrostu awersji do ryzyka. Na rynkach akcji dominowała korekta. Indeks MSCI World spadł o 3,9%, przy czym najstarsze były giełdy w USA. S&P 500 stracił 4,6%, a Nasdaq-100 niemal 6%, głównie z powodu silnej przeceny spółek technologicznych. Inwestorzy zaczęli kwestionować skalę przyszłych zysków sektora AI, a producenci oprogramowania SaaS zanotowali szczególnie głębokie spadki. Lepiej radziły sobie sektor energetyczny, korzystający z gwałtownego wzrostu cen ropy i gazu.

Giełdy europejskie okazały się relatywnie bardziej odporne (STOXX Europe 600: -1,5%), mimo negatywnego wpływu droższej energii na perspektywy wzrostu gospodarczego. Rynki wschodzące zakończyły kwartał niewielkim spadkiem (MSCI EM: -0,5%), oddając wcześniejsze zyski w obawie o wpływ szoku energetycznego na gospodarki importujące surowce.

Wyraźnie pozytywnym wyjątkiem była warszawska giełda. Dzięki dobrym perspektywom makroekonomicznym i napływowi kapitału zagranicznego WIG wzrósł o 4,5%, a WIG20 o 4,9%, potwierdzając relatywną siłę polskich akcji.

Na rynku obligacji doszło do wyprzedazy związanej z obawami o powrót inflacji i zmianę oczekiwań wobec polityki pieniężnej. Indeks obligacji rynków rozwiniętych JPMorgan GBI spadł o 0,5%, a obligacje rynków wschodzących w USD (EMBI) o 1,3%. W Polsce bardzo dobry początek roku został przerwany w marcu - TBSP.Index zakończył kwartał spadkiem o 1,5%, podczas gdy najlepiej zachowały się obligacje zmiennokuponowe (+1,0%).

KOMENTARZ DO PORTFELA

Zarządzający z uwagą analizują sytuację makroekonomiczną i geopolityczną na świecie. Utrzymywany jest zdywersyfikowany charakter inwestycji z zamiarem wykorzystania potencjału rynków zagranicznych, zarówno rynków rozwiniętych jak i rozwijających się, w tym Polski.

Karta przygotowana przez TFI PZU SA

*) PZU Życie SA i TFI PZU SA nie prowadzą doradztwa inwestycyjnego i nie ponoszą odpowiedzialności za decyzje Klientów związane z inwestowaniem składek w fundusze modelowe. Udziały jednostkowe funduszy modelowych nie są depozytem bankowym. Fundusz modelowy jest zarządzany aktywnie. Korzyściom związanym z inwestowaniem towarzyszą również ryzyka. Inwestycje w fundusz modelowy są obciążone ryzykiem inwestycyjnym, włącznie z możliwością utraty części zainwestowanego kapitału. Wyniki inwestycyjne, które fundusz modelowy osiągnął w przeszłości, nie są gwarancją ani obietnicą tego, że fundusz osiągnie określone wyniki w przyszłości. Nie ma gwarancji, że Klient zrealizuje założony cel inwestycyjny lub uzyska określony wynik inwestycyjny. Wartość zakupionych udziałów jednostkowych funduszy modelowych może cechować się dużą zmiennością, ze względu na skład portfela inwestycyjnego, stosowane techniki zarządzania oraz zmianę sytuacji na rynkach finansowych. W konsekwencji, dochód z zainwestowanych środków może ulec zwiększeniu lub zmniejszeniu. Oznacza to, że wartość rachunku ubezpieczającego może być niższa od sumy tej części składek, która została ulokowana w funduszu. Ponadto potencjalne zyski z inwestowania w fundusze modelowe mogą zostać zmniejszone o pobierane podatki i opłaty wynikające z przepisów prawa i ogólnych warunków ubezpieczenia.