

PONOWNE PRZYSTĄPIENIE DO PROGRAMU – INSTRUKCJA

Kogo dotyczy?

NIE DOTYCZY

Osób, które przystąpiły do programu po 12.05.2026 i nie otrzymały komunikatu e-mail. Jedynym działaniem jest podpisanie aktualnej zgody na potrącenia składki.

DOTYCZY

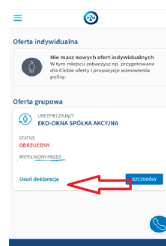
Każdej osoby, która otrzymała komunikat e-mail z prośbą o ponowne przystąpienie. Wykonaj kroki 1–4 poniżej.

Procedura (dla osób z komunikatem)

Krok 1: Zaloguj się do mojePZU.



Krok 2: Usuń poprzednią deklarację.



Krok 3: Wypełnij formularz ponownie: kod QR lub strona EKO-OKNA S.A.
<https://www.pzu.pl/mojepzu-formularz/eko-okna>



Krok 4: Przystąp ponownie do programu w mojePZU.

Sprawdź na koniec

- Nowa deklaracja jest aktywna w systemie mojePZU.

Najczęstsze błędy

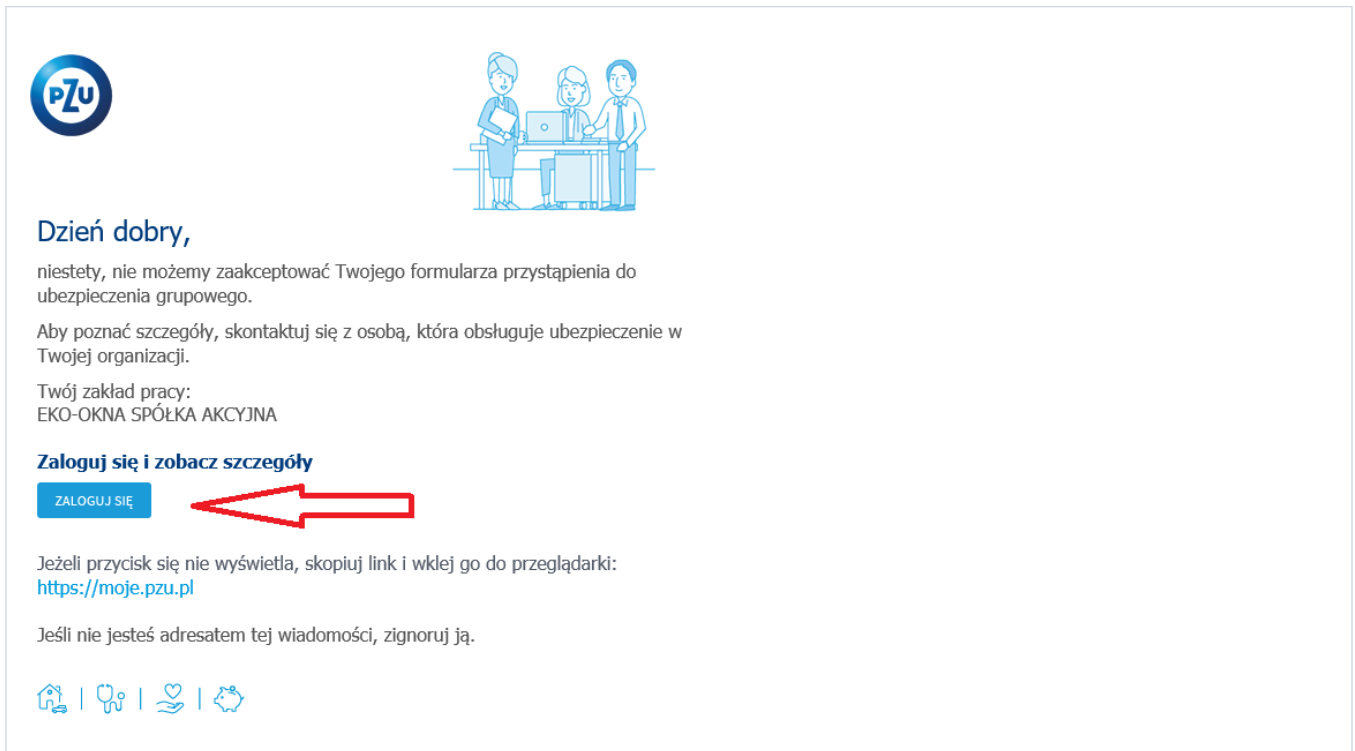
- brak usunięcia starej deklaracji
- brak ponownego przystąpienia po wypełnieniu formularza
- pominięcie procesu mimo otrzymania komunikatu

Uwaga: Jeśli przystąpiłeś/-aś po 12.05.2026 r. i nie otrzymałeś/-aś komunikatu e-mail — nie wykonuj ponownego przystąpienia.

Ekran pomocniczy (podgląd)

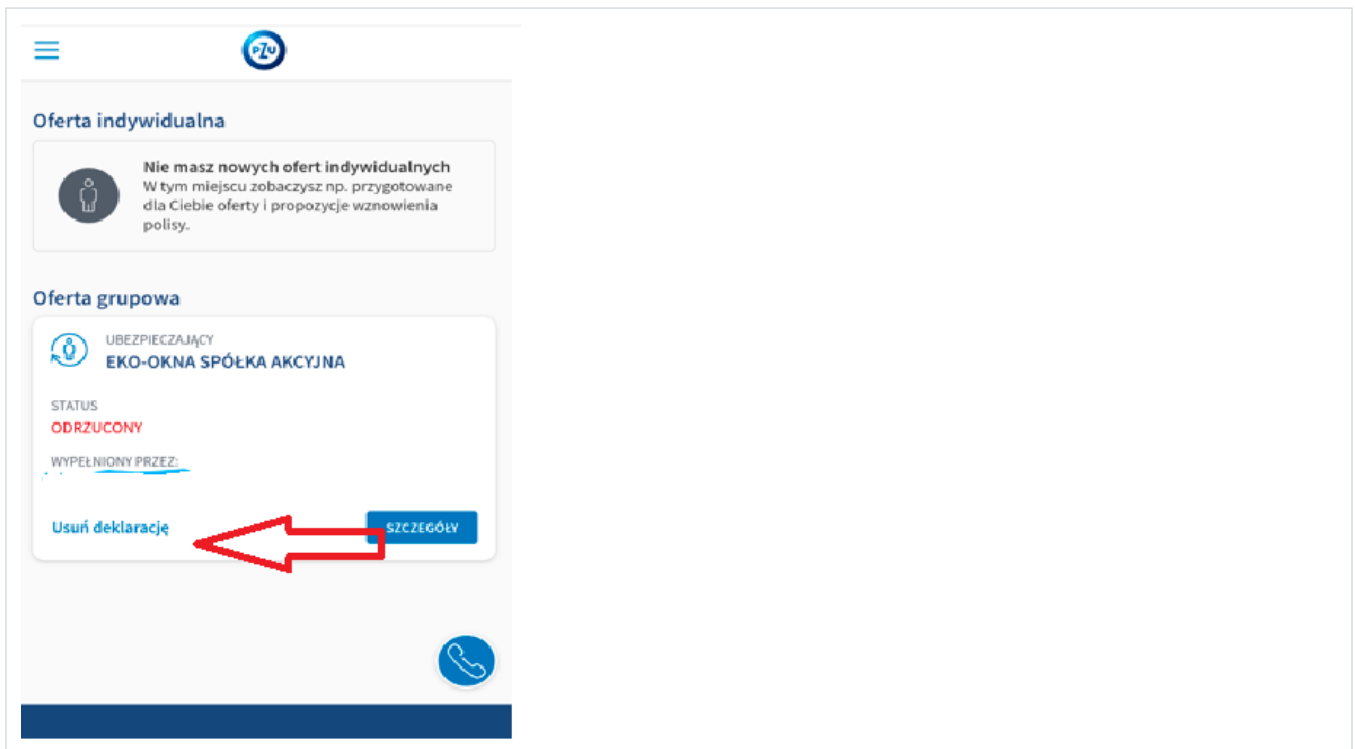
Poniżej znajdują się ekrany ułatwiające wykonanie kroków 1-3.

Krok 1 - logowanie w mojePZU



The screenshot shows the PZU login page. At the top left is the PZU logo. To its right is an illustration of three people at a desk. Below the logo, the text reads: "Dzień dobry, niestety, nie możemy zaakceptować Twojego formularza przystąpienia do ubezpieczenia grupowego. Aby poznać szczegóły, skontaktuj się z osobą, która obsługuje ubezpieczenie w Twojej organizacji. Twój zakład pracy: EKO-OKNA SPÓŁKA AKCYJNA". Below this is a blue button labeled "ZALOGUJ SIĘ", which is pointed to by a red arrow. Underneath the button, there is a link: "Jeżeli przycisk się nie wyświetla, skopiuj link i wklej go do przeglądarki: <https://moje.pzu.pl>". At the bottom, there are four small icons: a house, a person, a heart, and a piggy bank.

Krok 2 - usunięcie poprzedniej deklaracji



The screenshot shows the PZU user interface. At the top left is a hamburger menu icon, and at the top center is the PZU logo. Below the logo, there are two sections: "Oferta indywidualna" and "Oferta grupowa". The "Oferta grupowa" section contains a card for "UBEZPIECZAJĄCY EKO-OKNA SPÓŁKA AKCYJNA". The status is "ODRZUCONY" (REJECTED) in red. Below the status, it says "WYPEŁNIONY PRZEZ:" followed by a redacted name. At the bottom of the card, there is a blue button labeled "Usun deklarację" (Remove declaration), which is pointed to by a red arrow, and a blue button labeled "SZCZEGÓŁY" (Details). At the bottom right of the page, there is a blue circular icon with a white telephone handset.

Krok 3 - ponowne wypełnienie formularza (QR / strona)

Jak przystąpić do ubezpieczenia

Program ubezpieczenia

Poznaj korzyści nowego programu

Zapewnij jeszcze lepszą ochronę

WYPEŁNIJ FORMULARZ



Jak przystąpić do ubezpieczenia

Przystąpienie online

WYPEŁNIJ FORMULARZ

1



Wypełnij formularz

Wypełnij formularz swoimi danymi.

Adres e-mail wskaż ten, z którego najczęściej korzystasz.



2



Zaloguj się w mojePZU

Masz już konto w mojePZU – zaloguj się.

Nie posiadasz konta w mojePZU – zarejestruj się za pomocą linka i kodu, który znajdziesz w wiadomości e-mail.



3



Ubezpiecz się

Po zalogowaniu wejdź w Oferta PZU -> Moje oferty.

Wypełnij deklarację przystąpienia do ubezpieczenia.

Przełącz ofertę osobom bliskim. Ofertę możesz przekazać osobie bliskiej w dowolnym momencie.

