



Nowy Program zostanie uruchomiony od dnia 01.07.2026 roku.

Zapraszamy WSZYSTKICH pracowników, ich małżonków, partnerów i pełnoletnie dzieci, zamieszkujących w Polsce, do ubezpieczenia, bez karencji i ankiet medycznych.

Szanowni Państwo,

przedstawiamy zaktualizowane Ubezpieczenie na życie i zdrowie dla pracowników i członków rodzin pracowników Espersen Poland Sp. z o.o. w ofercie PZU ŻYCIE S.A.

Przygotowany program jest wynikiem szczegółowej analizy potrzeb naszych Pracowników oraz aktualnych trendów na rynku ubezpieczeń. Zachęcamy do szczegółowego zapoznania się z poniższymi informacjami oraz wybrania najlepszego dla siebie wariantu ubezpieczenia.

Dlaczego warto być z PZU Życie S.A.:

- ✓ **Brak karencji** dla wszystkich przystępujących do ubezpieczenia wraz ze startem polisy i w kolejnych dwóch miesiącach tj. **01.07.2026, 01.08.2026 oraz 01.09.2026.**
- ✓ **Brak ankiet medycznych** dla członków rodziny pracownika przystępujących do ubezpieczenia z **datą startu umowy i w kolejnych dwóch miesiącach.**
- ✓ Wsparcie finansowe po leczeniu szpitalnym spowodowanym nieszczęśliwym wypadkiem albo chorobą – płatne już za **1 dzień pobytu** i za maksymalnie **365 dni w roku polisowym** (każdy 12-miesięczny okres między rocznicami polisy).
- ✓ Świadczenia w razie śmierci bliskich – małżonka lub partnera życiowego, rodzica/teścia lub rodzica partnera życiowego, dziecka bez względu na jego wiek z tytułu choroby czy wypadku, w tym wypadku komunikacyjnego.
- ✓ Wsparcie finansowe w razie problemów zdrowotnych spowodowanych ciężką chorobą własną lub małżonka/partnera – **katalog 46 jednostek chorobowych (warianty 1-2)**, a w **wariantcie 3 dla ubezpieczonego podstawowego 75 jednostek chorobowych**
- ✓ **Usługi Assistance** – Asystent w razie utraty zdrowia w zakresie polisy.
- ✓ Wsparcie finansowe w razie **zachorowania dziecka** na jedną z 26 ciężkich chorób (m.in. na nowotwór złośliwy czy neuroboreliozę).
- ✓ **Możliwość** indywidualnego rozszerzenia ochrony o **pakiety dodatkowe:**
 - **Ochrona dla dziecka,**
 - **Wsparcie po wypadku**
 - **Wsparcie na wypadek nowotworu,**
 - **Wsparcie dla Twojego Serca**

Kto może przystąpić do ubezpieczenia:



Do ubezpieczenia mogą przystąpić:

- pracownicy firmy w wieku **16–75** lat,
- małżonkowie pracowników w wieku **16–69** lat,
- partnerzy życiowi pracowników w wieku **18–69** lat,
- pełnoletnie dzieci pracowników w wieku **18–69** lat.

Jak przystąpić do ubezpieczenia

- Wybierz jeden z 3 wariantów ubezpieczenia
- Wybierz pakiety dodatkowe
- **Uzupełnij papierową deklarację i dostarcz ją do Działu Kadr do dnia 25.06.2026 r.**



Masz pytania? Skontaktuj się z:

AGNIESZKA DUDKA - 726 476 522; agnieszka.dudka@efides.pl
KARINA OLEJNICZAK - 797 620 510; karina.olejniczak@efides.pl
IWONA KAMIŃSKA - 662 167 975; ikaminsk@pzu.pl



Wszystkie informacje o programie ubezpieczenia w jednym miejscu. Zeskanuj kod

Na stronie zamieszczone są wszystkie dokumenty związane z ubezpieczeniem, lub **wejdź na stronę:**

<https://www.pzu.pl/espersen>



Pakiet podstawowy

W poniższej tabeli prezentujemy **propozycję warunków ubezpieczenia oraz wysokość świadczeń za poszczególne zdarzenia**. Kwota świadczenia jest skumulowaną wysokością świadczeń wynikających z ogólnych warunków ubezpieczenia (OWU), która jest wypłacana w razie zajścia danego zdarzenia.

ZAKRES UBEZPIECZENIA	Wariant 1	Wariant 2	Wariant 3
Ubezpieczenie dla:	ubezpieczonego podstawowego oraz ubezpieczonego bliskiego: małżonka albo partnera życiowego, pełnoletniego dziecka		
WSPARCIE BLISKICH			
• śmierć ubezpieczonego	87 500 zł	87 500 zł	90 000 zł
• śmierć ubezpieczonego spowodowana nieszczęśliwym wypadkiem	237 500 zł	237 500 zł	240 000 zł
• śmierć ubezpieczonego spowodowana wypadkiem komunikacyjnym	487 500 zł	487 500 zł	490 000 zł
• śmierć ubezpieczonego spowodowana wypadkiem w pracy	487 500 zł	487 500 zł	490 000 zł
• śmierć ubezpieczonego spowodowana wypadkiem komunikacyjnym w pracy	737 500 zł	737 500 zł	740 000 zł
• śmierć ubezpieczonego spowodowana zawałem serca lub udarem mózgu	200 000 zł	200 000 zł	202 500 zł
• osierocenie dziecka	8 000 zł	8 000 zł	8 000 zł
WSPARCIE DLA CIEBIE			
• śmierć małżonka albo partnera życiowego	40 000 zł	40 000 zł	40 000 zł
• śmierć małżonka albo partnera życiowego spowodowana nieszczęśliwym wypadkiem	100 000 zł	100 000 zł	100 000 zł
• śmierć małżonka albo partnera życiowego spowodowana wypadkiem komunikacyjnym	160 000 zł	160 000 zł	160 000 zł
• śmierć dziecka	6 000 zł	6 000 zł	6 500 zł
• śmierć dziecka spowodowana nieszczęśliwym wypadkiem	16 000 zł	16 000 zł	16 500 zł
• śmierć dziecka spowodowana wypadkiem komunikacyjnym	26 000 zł	26 000 zł	26 500 zł
• śmierć rodzica ubezpieczonego lub rodzica małżonka albo partnera życiowego ubezpieczonego	2 800 zł	1 600 zł	2 800 zł
• śmierć rodzica ubezpieczonego lub rodzica małżonka albo partnera życiowego ubezpieczonego spowodowana nieszczęśliwym wypadkiem	9 000 zł	5 800 zł	9 000 zł
• śmierć rodzica ubezpieczonego lub rodzica małżonka albo partnera życiowego ubezpieczonego spowodowana wypadkiem komunikacyjnym	15 200 zł	10 000 zł	15 200 zł
• urodzenie dziecka	2 000 zł	2 000 zł	2 000 zł
• urodzenie dziecka martwego	4 000 zł	4 000 zł	4 000 zł
WSPARCIE W RAZIE CHOROBY			
• ciężka choroba ubezpieczonego - zakres rozszerzony plus	15 000 zł	15 000 zł	--
• ciężka choroba ubezpieczonego - zakres rozszerzony ekstra	--	--	15 000 zł
• choroba zakaźna ubezpieczonego	3 000 zł	--	3 000 zł
• wystąpienie u ubezpieczonego nowotworu złośliwego we wczesnym stadium	3 750 zł	3 750 zł	3 750 zł
• ciężka choroba małżonka albo partnera życiowego - zakres rozszerzony plus	--	--	5 000 zł
• wystąpienie u małżonka albo partnera życiowego nowotworu złośliwego we wczesnym stadium	--	--	1 250 zł
• ciężka choroba dziecka	10 000 zł	5 000 zł	10 000 zł
WSPARCIE POSZPITALNE			
• leczenie szpitalne ubezpieczonego:			
◦ za dzień pobytu w szpitalu spowodowanego chorobą	125 zł	125 zł	125 zł
◦ za dzień pobytu w szpitalu spowodowanego nieszczęśliwym wypadkiem (za pierwsze 14 dni pobytu)	400 zł	400 zł	500 zł
◦ za dzień pobytu w szpitalu spowodowanego nieszczęśliwym wypadkiem (od 15 dnia pobytu)	250 zł	250 zł	250 zł
◦ za dzień pobytu w szpitalu spowodowanego wypadkiem komunikacyjnym (za pierwsze 14 dni pobytu)	650 zł	650 zł	750 zł
◦ za dzień pobytu w szpitalu spowodowanego wypadkiem w pracy (za pierwsze 14 dni pobytu)	650 zł	650 zł	750 zł
◦ za dzień pobytu w szpitalu spowodowanego wypadkiem komunikacyjnym w pracy (za pierwsze 14 dni pobytu)	900 zł	900 zł	1 000 zł
◦ za dzień pobytu w szpitalu spowodowanego zawałem serca lub udarem mózgu (za pierwsze 14 dni pierwszego pobytu)	250 zł	187,50 zł	250 zł
◦ pobyt na oddziale intensywnej terapii (jednorazowo za cały pobyt)	1 250 zł	1 250 zł	1 250 zł
◦ za dzień rekonwalescencji - za każdy dzień zwolnienia lekarskiego (maksymalnie za 30 dni po minimum 14-dniowym pobycie w szpitalu)	125 zł	100 zł	125 zł
◦ za dzień pobytu na oddziale psychiatrycznym (min. 4-dniowy pobyt)	--	--	125 zł
◦ za dzień pobytu na oddziale rehabilitacyjnym (min. 4-dniowy pobyt)	--	--	125 zł
◦ pobyt w sanatorium (jednorazowo za cały pobyt)	750 zł	--	1 250 zł
• Karta apteczna	odbiór w aptece produktów o wartości 500 zł	odbiór w aptece produktów o wartości 500 zł	odbiór w aptece produktów o wartości 500 zł

• leczenie szpitalne dziecka:			
◦ za dzień pobytu w szpitalu spowodowanego chorobą	50 zł	40 zł	40 zł
◦ za dzień pobytu w szpitalu spowodowanego nieszczęśliwym wypadkiem (za pierwsze 14 dni pobytu)	200 zł	120 zł	160 zł
◦ za dzień pobytu w szpitalu spowodowanego nieszczęśliwym wypadkiem (od 15 dnia pobytu)	100 zł	80 zł	80 zł
◦ za dzień pobytu w szpitalu spowodowanego wypadkiem komunikacyjnym (za pierwsze 14 dni pobytu)	300 zł	160 zł	240 zł
• specjalistyczne leczenie ubezpieczonego	10 000 zł	8 000 zł	10 000 zł
• wykonanie operacji chirurgicznej u ubezpieczonego:			
◦ I klasa	3 200 zł	1 500 zł	3 200 zł
◦ II klasa	1 600 zł	750 zł	1 600 zł
◦ III klasa	960 zł	450 zł	960 zł
◦ IV klasa	320 zł	150 zł	320 zł
◦ V klasa	160 zł	75 zł	160 zł
WSPARCIE POWYPADKOWE			
• całkowita niezdolność do pracy i samodzielnej egzystencji	25 000 zł	25 000 zł	25 000 zł
• utrata sprawności w życiu codziennym	--	--	5 000 zł
• uszczerbek na zdrowiu ubezpieczonego spowodowany nieszczęśliwym wypadkiem	PODSTAWOWY	PODSTAWOWY	PODSTAWOWY
◦ za 1 % uszczerbku na zdrowiu wymienionego w Tabeli uszczerbków na zdrowiu w zakresie podstawowym	600 zł	675 zł	660 zł
• uszczerbek na zdrowiu ubezpieczonego spowodowany zawałem serca lub udarem mózgu - za 1 % uszczerbku na zdrowiu	540 zł	600 zł	450 zł
• uszczerbek na zdrowiu dziecka spowodowany nieszczęśliwym wypadkiem (wysokość wypłaty zależy od rodzaju uszczerbku)	odpowiedni % z 10 500 zł	odpowiedni % z 15 000 zł	odpowiedni % z 15 000 zł
INDYWIDUALNA KONTYNUACJA			
• prawo do indywidualnego kontynuowania ubezpieczenia	TAK	TAK	TAK
USŁUGI ASSISTANCE			
• Asystent w czasie utraty zdrowia	TAK	TAK	TAK
SKŁADKA MIESIĘCZNA ZA OSOBĘ	85,7 zł	77,3 zł	96,6 zł

Dodatkowe pakiety możesz dopisać w deklaracji przystąpienia.

Pakiet dodatkowy Ochrona dla Dziecka

PAKIET OCHRONA DLA DZIECKA BEZ KARENCJI	WARIANT I	WARIANT II	WARIANT III	WARIANT IV
Uszczerbek na zdrowiu dziecka spowodowany nieszczęśliwym wypadkiem (wysokość wypłaty zależy od rodzaju uszczerbku)	odpowiedni % z 10 000 zł	odpowiedni % z 15 000 zł	odpowiedni % z 20 000 zł	odpowiedni % z 30 000 zł
Uszczerbek na zdrowiu dziecka spowodowany nieszczęśliwym wypadkiem – usługi medyczne	–	–	TAK	TAK
Ciężka choroba dziecka 26 jednostek chorobowych	8 000 zł	10 000 zł	15 000 zł	22 000 zł
Ciężka choroba dziecka – usługi medyczne	TAK	TAK	TAK	TAK
Leczenie szpitalne dziecka				
• za dzień pobytu w szpitalu spowodowanego chorobą (pobyt musi trwać min. 4 dni)	–	50 zł	75 zł	110 zł
• za dzień pobytu w szpitalu spowodowanego nieszczęśliwym wypadkiem (pobyt musi trwać min. 4 dni)	–	100 zł	150 zł	220 zł
Leczenie szpitalne dziecka – usługi medyczne	–	–	TAK	TAK
SKŁADKA MIESIĘCZNA	11 zł	15 zł	23 zł	35 zł

Pakiet dodatkowy Wsparcie po Wypadku

PAKIET WSPARCIE PO WYPADKU	WARIANT I	WARIANT II	WARIANT III
Uszczerbek na zdrowiu ubezpieczonego spowodowany nieszczęśliwym wypadkiem – za 1% uszczerbku	100 zł (suma ubezpieczenia 10 000 zł)	200 zł (suma ubezpieczenia 20 000 zł)	300 zł (suma ubezpieczenia 30 000 zł)
Złamanie kości spowodowane nieszczęśliwym wypadkiem (wymienione w załączniku do OWU)	odpowiedni % sumy ubezpieczenia (5 000 zł) w zależności od rodzaju złamania	odpowiedni % sumy ubezpieczenia (8 000 zł) w zależności od rodzaju złamania	odpowiedni % sumy ubezpieczenia (10 000 zł) w zależności od rodzaju złamania
SKŁADKA MIESIĘCZNA ZA OSOBĘ	6 zł	10,50 zł	14,50 zł

Pakiet dodatkowy Wsparcie na wypadek Nowotworu






PAKIET WSPARCIE NA WYPADEK NOWOTWORU	WARIANT I	WARIANT II	WARIANT III	WARIANT IV
Ciężka choroba onkologiczna – niezłośliwy guz mózgu, nowotwór złośliwy, niezłośliwy guz rdzenia kręgowego	15 000 zł	30 000 zł	50 000 zł	80 000 zł
Ciężka choroba onkologiczna – usługi medyczne	–	TAK	TAK	TAK
Wystąpienie nowotworu złośliwego we wczesnym stadium	2 000 zł	4 000 zł	8 000 zł	10 000 zł
Zagraniczna konsultacja medyczna i usługi assistance (podstawowy)	TAK	TAK	TAK	TAK
Specjalistyczne leczenie	1 000 zł	1 000 zł	1 000 zł	1 000 zł
Specjalistyczne leczenie choroby nowotworowej – chemioterapia, radioterapia choroby nowotworowej, radioterapia Gamma Knife lub Cyber Knife choroby nowotworowej	2 000 zł	3 000 zł	6 000 zł	8 000 zł
Leczenie szpitalne				
• za dzień pobytu w szpitalu spowodowanego ciężką chorobą onkologiczną (pobyt musi trwać min. 4 dni)	–	50 zł	75 zł	100 zł
• za dzień pobytu w szpitalu spowodowanego nieszczęśliwym wypadkiem (pobyt musi trwać min. 4 dni)	–	25 zł	37,50 zł	50 zł
SKŁADKA MIESIĘCZNA ZA OSOBĘ	11 zł	21 zł	31 zł	47 zł

Pakiet dodatkowy Wsparcie dla Twojego Serca

PAKIET WSPARCIE DLA TWOJEGO SERCA	WARIANT I	WARIANT II	WARIANT III
Uszczerbek na zdrowiu spowodowany zawałem serca lub udarem mózgu (wysokość wypłaty zależy od rodzaju uszczerbku)	odpowiedni % z 20 000 zł	odpowiedni % z 40 000 zł	odpowiedni % z 80 000 zł
Ciężka choroba układu krążenia 12 jednostek chorobowych	20 000 zł	35 000 zł	60 000 zł
Ciężka choroba układu krążenia – usługi medyczne	–	TAK	TAK
Specjalistyczne leczenie	1 000 zł	1 000 zł	1 000 zł
Specjalistyczne leczenie ciężkiej choroby układu krążenia – ablacja, wszczepienie kardiowertera-defibrylatora, wszczepienie stymulatora resynchronizującego, wszczepienie stymulatora serca (rozsusznika)	2 000 zł	3 000 zł	6 000 zł
Leczenie szpitalne			
• za dzień pobytu w szpitalu spowodowanego ciężką chorobą układu krążenia (pobyt musi trwać min. 4 dni)	–	50 zł	75 zł
• za dzień pobytu w szpitalu spowodowanego nieszczęśliwym wypadkiem (pobyt musi trwać min. 4 dni)	–	25 zł	37,50 zł
SKŁADKA MIESIĘCZNA ZA OSOBĘ	10 zł	20 zł	30 zł

Wypłata świadczenia

Roszczenie można zgłosić na jeden z 5 sposobów:

-  Portal MojePZU - zapewnia możliwość uzyskania informacji o wcześniejszych zgłoszeniach, umożliwia śledzenie statusu sprawy oraz szczegółów zgłoszenia
-  Strona internetowa <https://www.pzu.pl/>
-  Infolinia - 801 102 102 lub 22 566 55 55 (opłata zgodna z taryfą operatora)
-  Najbliższy oddział PZU
-  Poczta - zgłoszenie na adres: ul. Postępu 18a, 02-676 Warszawa

Zakładem ubezpieczeń jest PZU Życie SA. Ten materiał nie jest ofertą w rozumieniu art. 66 Kodeksu cywilnego i ma charakter wyłącznie informacyjny. Szczegółowe informacje o zakresie ubezpieczenia, w tym o wyłączeniach i ograniczeniach odpowiedzialności PZU Życie SA, znajdziesz w aktualnych ogólnych warunkach grupowego ubezpieczenia PZU Na Życie Plus oraz ogólnych warunkach poszczególnych ubezpieczeń dodatkowych, dostępnych na pzu.pl, w naszych oddziałach lub u naszych agentów.

