

Instrukcja akceptacji Zgody na potrącenie (INDEKSACJA – UBEZPIECZENIE GRUPOWE NA ŻYCIE PZU)

UWAGA: Brak akceptacji Zgody na potrącenie **do dnia 20.06.2026 r.** będzie skutkowało wykreśleniem z ubezpieczenia z dniem 1.07.2026 r.

1 Wejdź na hr.maspex.com i zaloguj się

Login to Twój numer PESEL. Jeżeli nie pamiętasz hasła, możesz je zmienić korzystając z opcji *Nie pamiętasz hasła?*

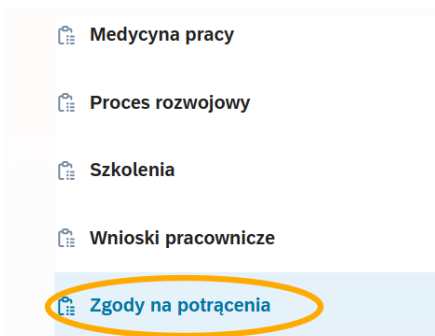


2 Wejdź na STRONĘ GŁÓWNĄ i odszukaj zakładkę MOJE DANE

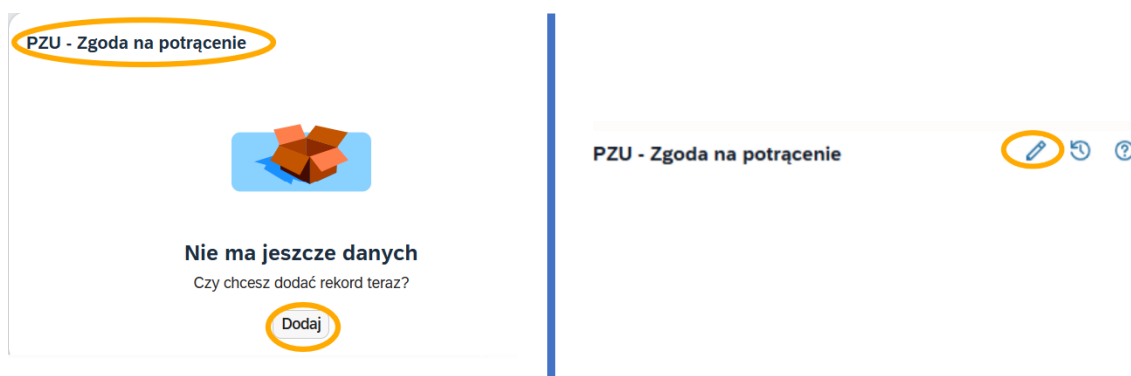


3 Odnajdź w zakładkach po lewej stronie sekcję ZGODY NA POTRĄCENIE

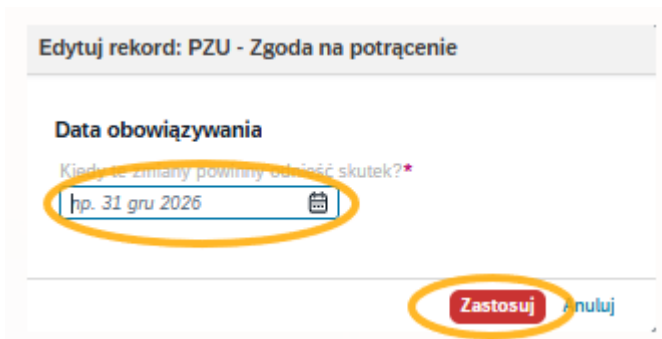
Znajdziesz tam kafelki ze Zgodami na potrącenie.



4 Wybierz kafelek PZU – ZGODA NA POTRĄCENIE i wybierz opcję „Dodaj” albo ikonę „Ołówka”

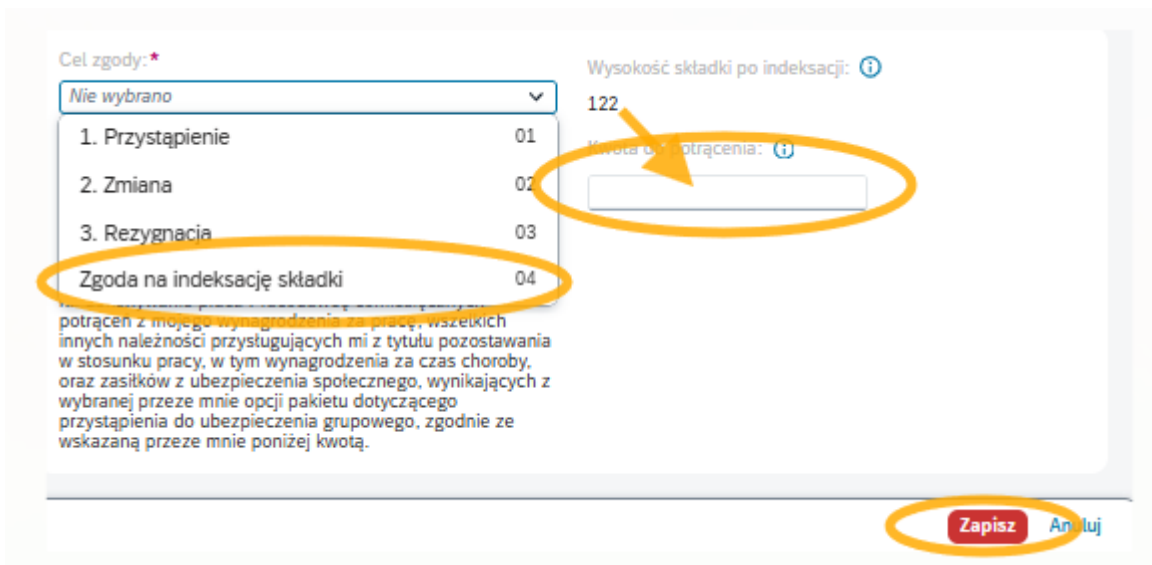


wybierz bieżącą datę i kliknij **Zastosuj** :



w kolejnym kroku uzupełnij pola:

- wybierz **CEL ZŁOŻENIA ZGODY** – „Zgoda na indeksację składki”
- w polu **KWOTA DO POTRĄCENIA** wpisz kwotę, która widnieje w polu „Wysokość składki po indeksacji”

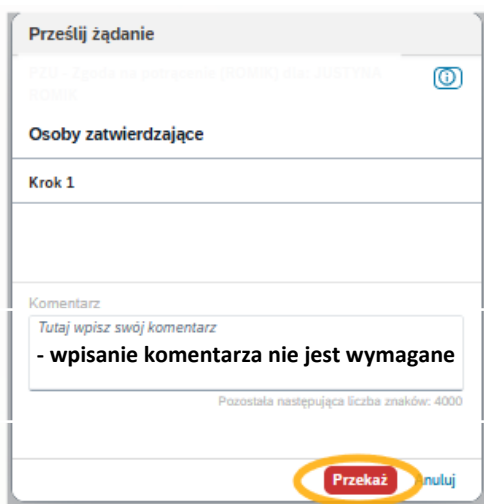


5 Gdy wymagane pola są uzupełnione kliknij

Zapisz

a następnie

Prześl



Gotowe!



Jeśli chcesz otrzymać informację o statusie Twojej Zgody na potrącenie upewnij się, że w sekcji „Adresy i dane kontaktowe” **masz wpisany aktualny adres mailowy.**