



**Program grupowego ubezpieczenia na życie dla pracowników  
Urzędu Miejskiego w Świętochłowicach,  
Centrum Integracji Społecznej w Świętochłowicach,  
Ośrodka Sportu i Rekreacji "Skatka" w Świętochłowicach,  
Muzeum Powstań Śląskich w Świętochłowicach,  
Środowiskowego Domu Samopomocy w Świętochłowicach,  
SIM ŚLĄSK SPÓŁKA Z o.o.  
oraz członków ich rodzin w PZU Życie S.A.**

**Nowe warunki obowiązują od 01.07.2026 r.**



## Szanowni Państwo,

informujemy, że w wyniku przeprowadzonych rozmów został przygotowany program ubezpieczenia na życie, który jest znacznie korzystniejszy od obecnych rozwiązań.

Zdajemy sobie sprawę z tego, jak ważne jest dla Pracowników i ich rodzin posiadanie jak najlepszej ochrony ubezpieczeniowej, dlatego przedstawiamy bardzo korzystny program, który zapewnia wysokie świadczenia oraz szeroki zakres ochrony.

Nowe ubezpieczenie grupowe obowiązuje od **01.07.2026 r.**

### Co zawiera nowy program?



**4 warianty podstawowego ubezpieczenia PZU na Życie Plus**



**5 pakietów dodatkowych PZU na Życie Plus:**

- pakietu Ochrona dla dziecka,
- W Razie Wypadku,
- Wsparcie dla rodziny,
- Wsparcie dla Twojego serca,
- Wsparcie na wypadek nowotworu.

## Kto może przystąpić do ubezpieczenia?



Do ubezpieczenia mogą przystąpić:

- **pracownicy** firmy w wieku 18–69 lat
- **małżonkowie** pracowników w wieku 18–69 lat
- **partnerzy życiowi** pracowników w wieku 18–69 lat
- **pełnoletnie dzieci** pracowników w wieku 18–69 lat

## Jak przystąpić do ubezpieczenia?



skontaktuj się z **osobami zajmującymi się ubezpieczeniem** (dane na końcu ulotki - str. 12);



**wypełnij i podpisz papierową deklarację** przystąpienia do ubezpieczenia do **22.06.2026 r.**;

lub




**wypełnij formularz** na <https://www.pzu.pl/um-swietochlowice> lub skanując QR kod i przystąp przez **mojePZU** (szczegóły na st. 12).

## Zachęcamy do zapoznawania się ze szczegółami programu ubezpieczenia



Więcej informacji oraz dokumenty związane z ubezpieczeniem znajdują się na:

<https://www.pzu.pl/um-swietochlowice>



## Wyплата świadczenia

**Roszczenie można zgłosić na jeden z 4 sposobów:**



za pośrednictwem aplikacji **mojePZU**:

1. należy złożyć wniosek na stronie [moje.pzu.pl](https://moje.pzu.pl),
2. wybrać „Zgłoś szkodę”,
3. wypełnić prosty formularz i załączyć dokumenty.



**przez telefon:**

wniosek można złożyć telefonicznie pod numerem telefonu 801 102 102 (opłata zgodna z taryfą operatora). Konsultant poprosi Cię o przesłanie dokumentów na wskazany adres e-mail.



**osobiście:**

w każdym oddziale PZU na terenie całego kraju. Placówki znajdują się na stronie: [pzu.pl/kontakt-i-pomoc/znajdz-oddzial-lub-agenta](https://pzu.pl/kontakt-i-pomoc/znajdz-oddzial-lub-agenta).



**przez Internet:**

na stronie [pzu.pl](https://pzu.pl) znajduje się internetowy formularz zgłoszenia roszczenia. Należy wybrać „Zgłoś szkodę lub roszczenie”, wypełnić prosty wniosek i dołączyć zeskanowane lub sfotografowane dokumenty.



# Zalety programu grupowego ubezpieczenia w PZU Życie od 01.07.2026 r.:

**Brak ankiet\* dla wszystkich przystępujących do ubezpieczenia** w ciągu 3 miesięcy od startu nowej ochrony tj. od **01.07.2026 r., 01.08.2026 r. oraz 01.09.2026 r.**

\*nie dot. pakietów dodatkowych: Wsparcie na wypadek nowotworu, Wsparcie dla Twojego serca.

**Znosimy karencję** w całym zakresie ubezpieczenia \* dla wszystkich przystępujących w ciągu 3 miesięcy od startu nowej ochrony tj. od: **01.07.2026 r., 01.08.2026 r. oraz 01.09.2026 r.**

\*nie dot. pakietów dodatkowych: Wsparcie na wypadek nowotworu, Wsparcie dla Twojego serca

Odpowiadamy za uszkodzenie ciała, **nie wymienione w Tabeli uszczerbków** na zdrowiu w zakresie podstawowym, o ile jego leczenie objęło co najmniej 2 stacjonarne konsultacje lekarskie.

Przyjmujemy do ubezpieczenia **osoby przebywające na L4** lub uznane za niezdolne do pracy zapis dotyczy dotychczas ubezpieczonych przechodzących z ciągłością ubezpieczenia.

Po zakończeniu ochrony w grupowym ubezpieczeniu, każdy może **indywidualnie, dożywotnio kontynuować ubezpieczenie.** Szczegóły w Oddziale PZU.

Wyścimy **dotatkowe świadczenie** za śmierć małżonka/partnera życiowego, lub dziecka **w wyniku wypadku komunikacyjnego.**

Nowy katalog **ciężkich chorób.**

Odpowiadamy za **uszczerbek na zdrowiu ubezpieczonego spowodowany wypadkiem w pracy** - dodatkowe świadczenie za 1% uszczerbku.

Świadczenie za **pobyt w szpitalu płatne od 1. dnia** w wyniku NW lub w wyniku choroby (bez zmiany daty), płatny za 365 dni w roku polisowym. Pobyt na SOR traktowany jest także jako pobyt szpitalny.

Nasza ochrona obejmuje **hospitalizację w szpitalach na całym świecie.**

**Operacje chirurgiczne:**  
- **wysokie świadczenia z tytułu operacji chirurgicznych;**  
- **wypłata za wszystkie operacje spoza katalogu;**

**Pre-existing\*** - brak wyłączeń za wcześniejsze choroby - pod warunkiem zachowania ciągłości ubezpieczenia.  
\* nie dotyczy pakietów dodatkowych.

## Karencje

Karencje **nie obowiązują** w ubezpieczeniu podstawowym w pełnym zakresie pracowników, ich małżonków, partnerów życiowych i pełnoletnich dzieci, którzy przystąpią do ubezpieczenia **w ciągu 3 miesięcy od uruchomienia programu, czyli 01.07.2026 r., 01.08.2026 r., 01.09.2026 r.;** a także

w przypadku przystąpienia do ubezpieczenia przed upływem 4 miesięcy:

- 1 od powstania stosunku prawnego ubezpieczonego podstawowego z ubezpieczającym;
- 2 od zawarcia związku małżeńskiego z ubezpieczonym podstawowym w przypadku małżonka,
- 3 od ukończenia 18 lat w przypadku pełnoletniego dziecka.

Po tych terminach karencje obowiązują zgodnie z OWU



- leczenie szpitalne ubezpieczonego (30 dni),
- leczenie szpitalne ubezpieczonego Plus (30 dni),
- Karta apteczna (30 dni – wynika z leczenia szpitalnego ubezpieczonego),
- Zagraniczna konsultacja medyczna i usługi assistance (30 dni),



- ciężka choroba ubezpieczonego (90 dni),
- wystąpienie u ubezpieczonego nowotworu złośliwego we wczesnym stadium (90 dni),
- specjalistyczne leczenie ubezpieczonego (90 dni),



- ciężka choroba małżonka albo partnera życiowego (180 dni),
- wystąpienia u małżonka albo partnera życiowego nowotworu złośliwego we wczesnym stadium (180 dni)
- operacje chirurgiczne (180 dni),
- operacje chirurgiczne Plus (180 dni).



**Karencji nie stosuje się, jeśli zdarzenie było wywołane nieszczęśliwym wypadkiem**

## Przedstawiamy propozycję ubezpieczenia grupowego.

W poniższej tabeli prezentujemy propozycję warunków ubezpieczenia oraz wysokość świadczeń za poszczególne zdarzenia. Kwota świadczenia jest skumulowaną wysokością świadczeń wynikających z ogólnych warunków ubezpieczenia (OWU), która jest wypłacana w razie zajścia danego zdarzenia.

ZAKRES UBEZPIECZENIA	WARIANT 1	WARIANT 2	WARIANT 3	WARIANT 4
<b>Ubezpieczenie dla:</b>	ubezpieczonego podstawowego oraz ubezpieczonego bliskiego: małżonka albo partnera życiowego, pełnoletniego dziecka	ubezpieczonego podstawowego oraz ubezpieczonego bliskiego: małżonka albo partnera życiowego, pełnoletniego dziecka	ubezpieczonego podstawowego oraz ubezpieczonego bliskiego: małżonka albo partnera życiowego, pełnoletniego dziecka	ubezpieczonego podstawowego oraz ubezpieczonego bliskiego: małżonka albo partnera życiowego, pełnoletniego dziecka
<b>WSPARCIE BLISKICH</b>				
• śmierć ubezpieczonego	65 000 zł	70 000 zł	75 000 zł	80 000 zł
• śmierć ubezpieczonego spowodowana nieszczęśliwym wypadkiem	180 000 zł	200 000 zł	250 000 zł	280 000 zł
• śmierć ubezpieczonego spowodowana wypadkiem komunikacyjnym	250 000 zł	300 000 zł	350 000 zł	400 000 zł
• śmierć ubezpieczonego spowodowana wypadkiem w pracy	250 000 zł	300 000 zł	350 000 zł	400 000 zł
• śmierć ubezpieczonego spowodowana wypadkiem komunikacyjnym w pracy	320 000 zł	400 000 zł	450 000 zł	520 000 zł
• śmierć ubezpieczonego spowodowana zawałem serca lub udarem mózgu	120 000 zł	130 000 zł	140 000 zł	160 000 zł
• osierocenie dziecka	6 000 zł	7 000 zł	8 000 zł	9 000 zł
<b>WSPARCIE DLA CIEBIE</b>				
• śmierć małżonka albo partnera życiowego	22 000 zł	23 000 zł	24 000 zł	25 000 zł
• śmierć małżonka albo partnera życiowego spowodowana nieszczęśliwym wypadkiem	50 000 zł	55 000 zł	60 000 zł	65 000 zł
• śmierć dziecka	5 000 zł	6 000 zł	7 000 zł	8 000 zł
• śmierć dziecka spowodowana nieszczęśliwym wypadkiem	10 000 zł	12 000 zł	14 000 zł	16 000 zł
• śmierć rodzica ubezpieczonego lub rodzica małżonka albo partnera życiowego ubezpieczonego	2 600 zł	3 000 zł	3 200 zł	3 400 zł
• śmierć rodzica ubezpieczonego lub rodzica małżonka albo partnera życiowego ubezpieczonego spowodowana nieszczęśliwym wypadkiem	5 000 zł	6 000 zł	6 500 zł	7 000 zł
• urodzenie dziecka	2 000 zł	2 200 zł	1 400 zł	1 000 zł
• urodzenie dziecka martwego	4 000 zł	4 400 zł	2 800 zł	2 000 zł
<b>WSPARCIE W RAZIE CHOROBY</b>				
• ciężka choroba ubezpieczonego - zakres rozszerzony plus	7 000 zł	8 000 zł	9 000 zł	10 000 zł
• ciężka choroba małżonka albo partnera życiowego - zakres rozszerzony plus	4 000 zł	4 000 zł	4 000 zł	4 000 zł
<b>WSPARCIE POSZPITALNE</b>				
• leczenie szpitalne ubezpieczonego:	min. 1-dniowy pobyt wskutek choroby albo min. 1-dniowy pobyt wskutek NW	min. 1-dniowy pobyt wskutek choroby albo min. 1-dniowy pobyt wskutek NW	min. 1-dniowy pobyt wskutek choroby albo min. 1-dniowy pobyt wskutek NW	min. 1-dniowy pobyt wskutek choroby albo min. 1-dniowy pobyt wskutek NW
◦ za dzień pobytu w szpitalu spowodowanego chorobą	60 zł	70 zł	80 zł	90 zł
◦ za dzień pobytu w szpitalu spowodowanego nieszczęśliwym wypadkiem (za pierwsze 14 dni pobytu)	240 zł	280 zł	320 zł	360 zł
◦ za dzień pobytu w szpitalu spowodowanego nieszczęśliwym wypadkiem (od 15. dnia pobytu)	120 zł	140 zł	160 zł	180 zł
◦ za dzień pobytu w szpitalu spowodowanego wypadkiem komunikacyjnym (za pierwsze 14 dni pobytu)	390 zł	455 zł	520 zł	585 zł
◦ za dzień pobytu w szpitalu spowodowanego wypadkiem w pracy (za pierwsze 14 dni pobytu)	390 zł	455 zł	520 zł	585 zł
◦ za dzień pobytu w szpitalu spowodowanego wypadkiem komunikacyjnym w pracy (za pierwsze 14 dni pobytu)	540 zł	630 zł	720 zł	810 zł

Kontynuacja tabeli na kolejnej stronie.

ZAKRES UBEZPIECZENIA	WARIANT 1	WARIANT 2	WARIANT 3	WARIANT 4
◦ za dzień pobytu w szpitalu spowodowanego zawałem serca lub udarem mózgu (za pierwsze 14 dni pierwszego pobytu)	180 zł	210 zł	240 zł	270 zł
◦ pobyt na oddziale intensywnej terapii (jednorazowo za cały pobyt)	600 zł	700 zł	800 zł	900 zł
• Karta apteczna	odbiór w aptece produktów o wartości 250 zł	odbiór w aptece produktów o wartości 300 zł	odbiór w aptece produktów o wartości 350 zł	odbiór w aptece produktów o wartości 500 zł
• specjalistyczne leczenie ubezpieczonego	5 000 zł	7 000 zł	8 000 zł	10 000 zł
• wykonanie operacji chirurgicznej u ubezpieczonego:	TAK	TAK	TAK	TAK
◦ I klasa	5 000 zł	7 000 zł	8 000 zł	10 000 zł
◦ II klasa	2 500 zł	3 500 zł	4 000 zł	5 000 zł
◦ III klasa	1 500 zł	2 100 zł	2 400 zł	3 000 zł
◦ IV klasa	500 zł	700 zł	800 zł	1 000 zł
◦ V klasa	250 zł	350 zł	400 zł	500 zł
◦ spoza Wykazu operacji chirurgicznych	150 zł	210 zł	240 zł	300 zł
<b>WSPARCIE POWYPADKOWE</b>				
• całkowita niezdolność do pracy i samodzielnej egzystencji	40 000 zł	60 000 zł	80 000 zł	100 000 zł
• uszczerbek na zdrowiu ubezpieczonego spowodowany nieszczęśliwym wypadkiem	ROZSZERZONY	ROZSZERZONY	ROZSZERZONY	ROZSZERZONY
◦ za 1 % uszczerbku na zdrowiu wymienionego w Tabeli uszczerbków na zdrowiu w zakresie podstawowym	600 zł	650 zł	700 zł	800 zł
◦ uszkodzenie ciała, nie wymienione w Tabeli uszczerbków na zdrowiu w zakresie podstawowym, o ile jego leczenie objęło co najmniej 2 stacjonarne konsultacje lekarskie - 0,5% uszczerbku na zdrowiu	300 zł	325 zł	350 zł	400 zł
• uszczerbek na zdrowiu ubezpieczonego spowodowany zawałem serca lub udarem mózgu - za 1 % uszczerbku na zdrowiu	600 zł	650 zł	700 zł	800 zł
<b>INDYWIDUALNA KONTYNUACJA</b>				
• prawo do indywidualnego kontynuowania ubezpieczenia	TAK	TAK	TAK	TAK
<b>SKŁADKA MIESIĘCZNA ZA OSOBĘ</b>	<b>59 zł</b>	<b>69 zł</b>	<b>73,40 zł</b>	<b>80,60 zł</b>

**Ubezpieczony podstawowy** – pracownik firmy, pozostający w stosunku prawnym z ubezpieczającym  
**Ubezpieczony bliski** – małżonek/partner życiowy/pełnoletnie dziecko ubezpieczonego podstawowego

Minimalna wymagana liczba osób przystępujących do ubezpieczenia, pozostających w stosunku prawnym z ubezpieczającym/ pracodawcą: **169**.

## ZAKRES UBEZPIECZENIA – CHOROBY I PROCEDURY MEDYCZNE

NAZWA UBEZPIECZENIA	WYKAZ CHOROÓB/PROCEDUR MEDYCZNYCH
ciężka choroba ubezpieczonego - zakres rozszerzony plus	bakteryjne zapalenie mózgu lub opon mózgowo-rdzeniowych, bakteryjne zapalenie wsierdza, bąblowica z zajęciem mózgu, borelioza z zajęciem serca, borelioza z zajęciem układu nerwowego (neuroborelioza), całkowita utrata mowy, całkowita utrata słuchu w obydwu uszach, całkowita utrata wzroku w obydwu oczach, choroba Alzheimera, choroba Creutzfeldta-Jakoba, choroba Huntingtona, choroba Leśniowskiego-Crohna z powikłaniami, choroba neuronu ruchowego (stwardnienie zanikowe boczne), choroba niedokrwienna serca leczona metodą pomostowania (by-pass), choroba Parkinsona, gruźlica wymagająca leczenia szpitalnego, kleszczowe zapalenie mózgu, niedokrwistość aplastyczna (anemia aplastyczna), niezłośliwy guz mózgu, nowotwór złośliwy, oparzenie wymagające leczenia szpitalnego, porażenie (paraliż) kończyn wskutek uszkodzenia rdzenia kręgowego, przewlekła choroba nerek z leczeniem nerkozastępczym, reumatoidalne zapalenie stawów z niepełnosprawnością, ropień mózgu leczony chirurgicznie, schyłkowa niewydolność wątroby, sepsa (posocznica), stwardnienie rozsiane, śpiączka z ciężkimi następstwami w wyniku uszkodzenia mózgu, tętniak aorty brzusznej leczony chirurgicznie, tętniak aorty piersiowej leczony chirurgicznie, tężec, toczeń rumieniowaty układowy z zajęciem narządów wewnętrznych, transplantacja, udar mózgu z trwałym ubytkiem neurologicznym, uraz czaszkowo-mózgowy, utrata kończyny, wrzodziejące zapalenie jelita grubego z powikłaniami, wścieklizna, zakażenie wirusem HIV w wyniku transfuzji, zakażenie wirusem HIV zawodowe, zakażona martwica trzustki, zastawkowa wada serca leczona chirurgicznie wszczepieniem zastawki, zator tętnicy płucnej, zawał serca, zgorzel gazowa
ciężka choroba małżonka albo partnera życiowego -zakres rozszerzony plus	bakteryjne zapalenie mózgu lub opon mózgowo-rdzeniowych, bakteryjne zapalenie wsierdza, bąblowica z zajęciem mózgu, borelioza z zajęciem serca, borelioza z zajęciem układu nerwowego (neuroborelioza), całkowita utrata mowy, całkowita utrata słuchu w obydwu uszach, całkowita utrata wzroku w obydwu oczach, choroba Alzheimera, choroba Creutzfeldta-Jakoba, choroba Huntingtona, choroba Leśniowskiego-Crohna z powikłaniami, choroba neuronu ruchowego (stwardnienie zanikowe boczne), choroba niedokrwienna serca leczona metodą pomostowania (by-pass), choroba Parkinsona, gruźlica wymagająca leczenia szpitalnego, kleszczowe zapalenie mózgu, niedokrwistość aplastyczna (anemia aplastyczna), niezłośliwy guz mózgu, nowotwór złośliwy, oparzenie wymagające leczenia szpitalnego, porażenie (paraliż) kończyn wskutek uszkodzenia rdzenia kręgowego, przewlekła choroba nerek z leczeniem nerkozastępczym, reumatoidalne zapalenie stawów z niepełnosprawnością, ropień mózgu leczony chirurgicznie, schyłkowa niewydolność wątroby, sepsa (posocznica), stwardnienie rozsiane, śpiączka z ciężkimi następstwami w wyniku uszkodzenia mózgu, tętniak aorty brzusznej leczony chirurgicznie, tętniak aorty piersiowej leczony chirurgicznie, tężec, toczeń rumieniowaty układowy z zajęciem narządów wewnętrznych, transplantacja, udar mózgu z trwałym ubytkiem neurologicznym, uraz czaszkowo-mózgowy, utrata kończyny, wrzodziejące zapalenie jelita grubego z powikłaniami, wścieklizna, zakażenie wirusem HIV w wyniku transfuzji, zakażenie wirusem HIV zawodowe, zakażona martwica trzustki, zastawkowa wada serca leczona chirurgicznie wszczepieniem zastawki, zator tętnicy płucnej, zawał serca, zgorzel gazowa.
specjalistyczne leczenie ubezpieczonego	ablacja, chemioterapia albo radioterapia choroby nowotworowej bądź radioterapia Gamma Knife lub Cyber Knife choroby nowotworowej, dializoterapia, terapia interferonowa, terapia radiojodem nienowotworowych chorób tarczycy, wszczepienie kardiowertera-defibrilatora, wszczepienie stimulatora resynchronizującego, wszczepienie stimulatora serca (rozrusznika).

# Pakiet dodatkowy Ochrona dla dziecka



## Korzyści z proponowanej oferty

- **Jedna składka – niezależnie od liczby dzieci ubezpieczonego.**
- W razie uszczerbku na zdrowiu, ciężkiej choroby lub pobytu w szpitalu dziecka, rodzic otrzyma pieniądze, które może przeznaczyć na dowolny cel.
- Dostęp do prywatnej opieki medycznej w ponad 600 miastach w Polsce, w razie ciężkiej choroby, leczenie szpitalnego i uszczerbku na zdrowiu dziecka. Dzięki temu można szybciej podjąć dodatkowe leczenie i zminimalizować ryzyko powikłań.
- Nie wymagamy skierowań na konsultacje specjalistyczne. Na badania diagnostyczne honorujemy skierowania wydane przez lekarzy niewspółpracujących z PZU.
- Nie stosujemy karencji, dla przystępujących do ubezpieczenia w określonym czasie od zawarcia umowy (zgodnie z umową ubezpieczenia).

ZDARZENIE	ŚWIADCZENIE			
	WARIANT I	WARIANT II	WARIANT III	WARIANT IV
<b>Uszczerbek na zdrowiu dziecka spowodowany nieszczęśliwym wypadkiem</b> (wysokość wypłaty zależy od rodzaju uszczerbku)	odpowiedni % z 10 000 zł	odpowiedni % z 15 000 zł	odpowiedni % z 20 000 zł	odpowiedni % z 30 000 zł
<b>Uszczerbek na zdrowiu dziecka spowodowany nieszczęśliwym wypadkiem – usługi medyczne</b>	–	–	TAK	TAK
<b>Ciężka choroba dziecka</b> 26 jednostek chorobowych	8 000 zł	10 000 zł	15 000 zł	22 000 zł
<b>Ciężka choroba dziecka – usługi medyczne</b>	TAK	TAK	TAK	TAK
<b>Leczenie szpitalne dziecka</b>				
• za dzień pobytu w szpitalu spowodowanego chorobą (pobyt musi trwać min. 4 dni)	–	50 zł	75 zł	110 zł
• za dzień pobytu w szpitalu spowodowanego nieszczęśliwym wypadkiem (pobyt musi trwać min. 4 dni)	–	100 zł	150 zł	220 zł
<b>Leczenie szpitalne dziecka – usługi medyczne</b>	–	–	TAK	TAK
<b>SKŁADKA MIESIĘCZNA</b>	<b>11 zł</b>	<b>15 zł</b>	<b>23 zł</b>	<b>35 zł</b>


Składka za wybrany wariant zawiera opłatę za świadczenie z tytułu śmierci ubezpieczonego – 0,25 zł miesięcznie (suma ubezpieczenia = 100 zł).

## Zakres i limity usług medycznych w pakiecie dodatkowym Ochrona dla dziecka


### LECZENIE SZPITALNE DZIECKA – USŁUGI MEDYCZNE

 USŁUGI MEDYCZNE	LIMITY*
<b>Konsultacje ambulatoryjne</b> – 28 rodzajów konsultacji	2 konsultacje
<b>Posiewy i bakteriologia</b>	2 badania
<b>Zabiegi chirurgiczne</b> <b>Zabiegi ogólnolekarskie</b> <b>Badania okulistyczne</b> <b>Zabiegi otolaryngologiczne</b> <b>Zabiegi ortopedyczne</b> <b>Zabiegi urologiczne</b>	5 zabiegów
<b>Zabiegi pielęgniarские</b>	10 zabiegów

### USZCZERBEK NA ZDROWIU DZIECKA SPOWODOWANY NIESZCZĘŚLIWYM WYPADKIEM – USŁUGI MEDYCZNE

 USŁUGI MEDYCZNE	LIMITY*
<b>Konsultacje ambulatoryjne</b> – 15 rodzajów konsultacji <b>Konsultacje telemedyczne</b> – 6 rodzajów konsultacji	3 konsultacje
<b>Rehabilitacja ambulatoryjna</b>	15 zabiegów

### CIĘŻKA CHOROBA DZIECKA – USŁUGI MEDYCZNE

 USŁUGI MEDYCZNE	LIMITY*
<b>Konsultacje ambulatoryjne</b> – 33 rodzaje konsultacji <b>Konsultacje telemedyczne</b> – 14 rodzajów konsultacji	4 konsultacje
<b>Morfologia krwi</b>	5 badań
<b>Badania układu krzepnięcia</b>	5 badań
<b>Badania biochemiczne krwi</b>	10 badań
<b>Badania moczu</b>	5 badań
<b>Badania serologiczne</b>	1 badanie
<b>Badania kału</b>	1 badanie
<b>Markery nowotworowe</b>	1 badanie
<b>Badania bakteriologiczne</b>	2 badania
<b>Badania radiologiczne (RTG) i ultrasonograficzne (USG)</b>	2 badania
<b>Tomografia komputerowa (CT) i rezonans magnetyczny (MRI)</b>	1 badanie
<b>Badania endoskopowe</b>	1 badanie
<b>Badania kardiologiczne, neurologiczne i dermatologiczne</b>	1 badanie
<b>Badania audiologiczne i biopsje</b>	1 badanie
<b>Zabiegi chirurgiczne, zabiegi i badania okulistyczne, zabiegi urologiczne</b>	5 zabiegów
<b>Zabiegi pielęgniarские</b>	10 zabiegów

\* W tabeli prezentujemy łączny limit na wszystkie konsultacje, badania i zabiegi dostępne z tytułu jednego zdarzenia objętego naszą ochroną (zgodnie z ogólnymi warunkami ubezpieczenia).

# Pakiet dodatkowy W Razie Wypadku

## Korzyści z proponowanej oferty

- Szersze zabezpieczenie finansowe pracownika w razie wypadku w życiu codziennym, m.in. pożaru, porażenia prądem, wybuchu gazu, a także podczas uprawiania sportu np. joggingu, jazdy na rowerze.
- Pracownik może otrzymać wsparcie finansowe w razie oparzenia, złamania kości i trwałego inwalidztwa.
- Wsparcie finansowe dla bliskich pracownika, gdyby jego zabrakło wskutek nieszczęśliwego wypadku.



## Zakres ochrony

ZAKRES UBEZPIECZENIA	WYSOKOŚĆ WYPŁAT	
	WARIANT PODSTAWOWY	WARIANT ROZSZERZONY
<b>1. Śmierć ubezpieczonego:</b>		
a) wskutek wypadku komunikacyjnego	50 000 zł	100 000 zł
b) wskutek wypadku komunikacyjnego w porze nocnej (22.00–6.00 czasu lokalnego)	50 000 zł	100 000 zł
c) wskutek wypadku komunikacyjnego w pracy	50 000 zł	100 000 zł
d) wskutek wypadku komunikacyjnego z udziałem samochodu ciężarowego	50 000 zł	100 000 zł
e) wskutek pożaru albo zatrucia tlenkiem węgla	50 000 zł	100 000 zł
f) wskutek utonięcia	50 000 zł	100 000 zł
g) wskutek wybuchu gazu	50 000 zł	100 000 zł
h) wskutek porażenia prądem albo uderzenia pioruna	50 000 zł	100 000 zł
i) wskutek uprawiania sportu	50 000 zł	100 000 zł
j) wskutek uprawiania niebezpiecznego sportu	50 000 zł	100 000 zł
k) wskutek uprawiania sportu na kółkach	50 000 zł	100 000 zł
l) wskutek narciarstwa albo snowboardingu	50 000 zł	100 000 zł
m) niezależnie od przyczyny	100 zł	100 zł
<b>2. Śmierć małżonka albo partnera życiowego spowodowana wypadkiem komunikacyjnym</b>	<b>50 000 zł</b>	<b>100 000 zł</b>
<b>3. Uszkodzenie ciała ubezpieczonego:</b>		
a) oparzenie	10 000 zł	20 000 zł
b) trwałe inwalidztwo, spowodowane: <ul style="list-style-type: none"> <li>• wypadkiem komunikacyjnym</li> <li>• pożarem</li> <li>• wybuchem gazu</li> <li>• porażeniem prądem albo uderzeniem pioruna</li> </ul>	<b>całkowite – 10 000 zł</b> <b>częściowe – odpowiedni</b> <b>procent sumy ubezpieczenia</b> <b>(10 000 zł)</b> w zależności od rodzaju uszkodzenia ciała – zgodnie z OWU	<b>całkowite – 20 000 zł</b> <b>częściowe – odpowiedni</b> <b>procent sumy ubezpieczenia</b> <b>(20 000 zł)</b> w zależności od rodzaju uszkodzenia ciała – zgodnie z OWU
c) złamanie kości, spowodowane: <ul style="list-style-type: none"> <li>• uprawianiem sportu na kółkach</li> <li>• uprawianiem joggingu</li> <li>• grą w piłkę</li> </ul>	<b>odpowiedni procent sumy</b> <b>ubezpieczenia (10 000 zł)</b> w zależności od rodzaju złamania – zgodnie z OWU	<b>odpowiedni procent sumy</b> <b>ubezpieczenia (20 000 zł)</b> w zależności od rodzaju złamania – zgodnie z OWU
<b>Składka miesięczna</b>	<b>6,50 zł</b>	<b>12 zł</b>

Jeśli do śmierci ubezpieczonego doprowadzą nieszczęśliwe wypadki różnego rodzaju, wymienione w punkcie 1 a)–l), to sumujemy kwoty do wypłaty z ubezpieczenia z tych rodzajów nieszczęśliwego wypadku.

# Pakiet dodatkowy

## Wsparcie dla rodziny



### Korzyści z proponowanej oferty

- Szersze zabezpieczenie finansowe pracowników na wypadek nieprzewidzianych zdarzeń losowych.
- Dodatkowe środki finansowe dla bliskich w razie śmierci ubezpieczonego spowodowanej nieszczęśliwym wypadkiem, wypadkiem komunikacyjnym albo wypadkiem w pracy.
- Wysokie świadczenia za relatywnie niewielką składkę. Wypłacimy nawet 450 100 zł w razie śmierci spowodowanej wypadkiem komunikacyjnym w pracy – a składka wynosi 15 zł miesięcznie.
- Śmierć jednego z domowników często wiąże się z utratą części, a nawet całości dochodów rodziny. Wypłata z ubezpieczenia może pomóc spłacić zobowiązania finansowe czy opłacić bieżące rachunki.

### Zakres ochrony

ZDARZENIE	ŚWIADCZENIE		
	WARIANT I	WARIANT II	WARIANT III
<b>Śmierć ubezpieczonego spowodowana nieszczęśliwym wypadkiem</b>	50 100 zł	100 100 zł	150 100 zł
<b>Śmierć ubezpieczonego spowodowana wypadkiem komunikacyjnym</b>	100 100 zł	200 100 zł	300 100 zł
<b>Śmierć ubezpieczonego spowodowana wypadkiem w pracy</b>	100 100 zł	200 100 zł	300 100 zł
<b>Śmierć ubezpieczonego spowodowana wypadkiem komunikacyjnym w pracy</b>	150 100 zł	300 100 zł	450 100 zł
<b>Śmierć małżonka albo partnera życiowego ubezpieczonego spowodowana nieszczęśliwym wypadkiem</b>	30 000 zł	70 000 zł	100 000 zł
<b>SKŁADKA MIESIĘCZNA ZA OSOBĘ</b>	<b>5 zł</b>	<b>10 zł</b>	<b>15 zł</b>

Kwota świadczenia jest skumulowaną wysokością świadczeń, które wynikają z ogólnych warunków ubezpieczenia (OWU) oraz z dodatkowych postanowień do umowy, wypłacaną w razie zajścia danego zdarzenia.

Składka za wybrany wariant zawiera opłatę za świadczenie z tytułu śmierci ubezpieczonego – 0,25 zł miesięcznie (suma ubezpieczenia = 100 zł).

# Pakiet dodatkowy Wsparcie na wypadek nowotworu



## Korzyści z proponowanej oferty

- W razie zdiagnozowania choroby onkologicznej ubezpieczony otrzyma środki finansowe, które może przeznaczyć na dowolny cel.
- Dostęp do prywatnej opieki medycznej w ponad 600 miastach w Polsce, aby w razie choroby onkologicznej mieć dodatkowe wsparcie w leczeniu i szybciej wrócić do zdrowia.
- Ubezpieczenie zapewnia skorzystanie z zagranicznej konsultacji medycznej oraz dostęp do usług assistance, np. transportu medycznego.
- Zapewniamy również wsparcie finansowe w razie diagnozy nowotworu złośliwego we wczesnym stadium, tzw. in situ.

## Zakres ochrony

ZDARZENIE	ŚWIADCZENIE			
	WARIANT I	WARIANT II	WARIANT III	WARIANT IV
<b>Ciężka choroba onkologiczna</b> – niezłośliwy guz mózgu, nowotwór złośliwy, niezłośliwy guz rdzenia kręgowego	15 000 zł	30 000 zł	50 000 zł	80 000 zł
<b>Ciężka choroba onkologiczna – usługi medyczne</b>	–	TAK	TAK	TAK
<b>Wystąpienie nowotworu złośliwego we wczesnym stadium</b>	2 000 zł	4 000 zł	8 000 zł	10 000 zł
<b>Zagraniczna konsultacja medyczna i usługi assistance (podstawowy)</b>	TAK	TAK	TAK	TAK
<b>Specjalistyczne leczenie</b>	1 000 zł	1 000 zł	1 000 zł	1 000 zł
<b>Specjalistyczne leczenie choroby nowotworowej</b> – chemioterapia, radioterapia choroby nowotworowej, radioterapia Gamma Knife lub Cyber Knife choroby nowotworowej	2 000 zł	3 000 zł	6 000 zł	8 000 zł
<b>Leczenie szpitalne</b>				
• za dzień pobytu w szpitalu spowodowanego ciężką chorobą onkologiczną (pobyt musi trwać min. 4 dni)	–	50 zł	75 zł	100 zł
• za dzień pobytu w szpitalu spowodowanego nieszczęśliwym wypadkiem (pobyt musi trwać min. 4 dni)	–	25 zł	37,50 zł	50 zł
<b>SKŁADKA MIESIĘCZNA ZA OSOBĘ</b>	<b>11 zł</b>	<b>21 zł</b>	<b>31 zł</b>	<b>47 zł</b>

### Karencje w Pakiecie dodatkowym Wsparcie w razie nowotworu:

90 dni: zdiagnozowanie nowotworu złośliwego, zdiagnozowanie nowotworu złośliwego we wczesnym stadium, ciężka choroba onkologiczna, ciężka choroba onkologiczna - usługi medyczne, specjalistyczne leczenie, specjalistyczne leczenie choroby nowotworowej, 30 dni: wystąpienie leczenia szpitalnego, zagraniczna konsultacja medyczna i usługi assistance.

## Zakres i limity usług medycznych

USŁUGI MEDYCZNE	LIMITY*
<b>Konsultacje ambulatoryjne</b> – 23 rodzaje konsultacji	5 konsultacji – łączny limit na wszystkie konsultacje
<b>Konsultacje telemedyczne</b> – 16 rodzajów konsultacji	
<b>Diagnostyka laboratoryjna</b>	8 badań
<b>Tomografia komputerowa (CT) i rezonans magnetyczny (MRI)</b>	1 badanie
<b>Badania endoskopowe</b>	2 badania
<b>Rehabilitacja ambulatoryjna</b>	80 zabiegów

\* W tabeli prezentujemy łączny limit na wszystkie konsultacje, badania i zabiegi dostępne z tytułu jednego zdarzenia objętego naszą ochroną (zgodnie z ogólnymi warunkami ubezpieczenia).

# Pakiet dodatkowy Wsparcie dla Twojego serca



## Korzyści z proponowanej oferty

- W razie zdiagnozowania choroby układu krążenia ubezpieczony otrzyma środki, które może przeznaczyć na dowolny cel.
- Dostęp do prywatnej opieki medycznej w ponad 600 miastach w Polsce, aby w razie ciężkiej choroby układu krążenia mieć dodatkowe wsparcie w leczeniu.
- Zapewniamy również wsparcie finansowe w razie uszczerbku na zdrowiu spowodowanego zawałem serca lub udarem mózgu.
- Ubezpieczenie zapewnia m.in. badania kardiologiczne i neurologiczne, a także zabiegi rehabilitacyjne, które są niezbędne w dalszym procesie leczenia, aby zminimalizować ryzyko powikłań i ułatwić powrót do sprawności.

## Zakres ochrony

ZDARZENIE	ŚWIADCZENIE		
	WARIANT I	WARIANT II	WARIANT III
<b>Uszczerbek na zdrowiu spowodowany zawałem serca lub udarem mózgu</b> (wysokość wypłaty zależy od rodzaju uszczerbku)	odpowiedni % z 20 000 zł	odpowiedni % z 40 000 zł	odpowiedni % z 80 000 zł
<b>Ciężka choroba układu krążenia</b> 12 jednostek chorobowych	20 000 zł	35 000 zł	60 000 zł
<b>Ciężka choroba układu krążenia – usługi medyczne</b>	-	TAK	TAK
<b>Specjalistyczne leczenie</b>	1 000 zł	1 000 zł	1 000 zł
<b>Specjalistyczne leczenie ciężkiej choroby układu krążenia</b> – ablacja, wszczepienie kardiowertera-defibrylatora, wszczepienie stymulatora resynchronizującego, wszczepienie stymulatora serca (rozrusznika)	2 000 zł	3 000 zł	6 000 zł
<b>Leczenie szpitalne</b>			
• za dzień pobytu w szpitalu spowodowanego ciężką chorobą układu krążenia (pobyt musi trwać min. 4 dni)	-	50 zł	75 zł
• za dzień pobytu w szpitalu spowodowanego nieszczęśliwym wypadkiem (pobyt musi trwać min. 4 dni)	-	25 zł	37,50 zł
<b>SKŁADKA MIESIĘCZNA ZA OSOBĘ</b>	<b>10 zł</b>	<b>20 zł</b>	<b>30 zł</b>

### Karencje w Pakiecie dodatkowym Wsparcie dla Twojego serca:

90 dni: ciężka choroba układu krążenia, ciężka choroba układu krążenia - usługi medyczne, specjalistyczne leczenie, specjalistyczne leczenie ciężkiej choroby układu krążenia, 30 dni: wystąpienie leczenia szpitalnego.

## Zakres i limity usług medycznych

USŁUGI MEDYCZNE	LIMITY*
<b>Konsultacje ambulatoryjne</b> – 12 rodzajów konsultacji	5 konsultacji – łączny limit na wszystkie konsultacje
<b>Konsultacje telemedyczne</b> – 6 rodzajów konsultacji	
<b>Badania ultrasonograficzne (USG)</b>	2 badania
<b>Tomografia komputerowa (CT) i rezonans magnetyczny (MRI)</b>	1 badanie
<b>Badania kardiologiczne (EKG, Holter) i neurologiczne (EEG, EMG, ENG)</b>	2 badania
<b>Rehabilitacja ambulatoryjna</b>	80 zabiegów

\* W tabeli prezentujemy łączny limit na wszystkie konsultacje, badania i zabiegi dostępne z tytułu jednego zdarzenia objętego naszą ochroną (zgodnie z ogólnymi warunkami ubezpieczenia).

# Zobacz, jakie to proste

UBEZPIECZENIE GRUPOWE – INSTRUKCJA PRZYSTĄPIENIA



Zapraszamy Cię do **przystąpienia do ubezpieczenia grupowego**.

Nie musisz już wypełniać deklaracji papierowej. Wystarczy, że wykonasz **kilka prostych kroków**.

1

## WYPEŁNIJ FORMULARZ

Wejdź na stronę: <https://www.pzu.pl/um-swietochlowice> lub zeskanuj QR kod:

Wypełnij formularz do **22.06.2026 r.** swoimi danymi. Po wysłaniu formularza otrzymasz e-mail z dalszymi informacjami.



Rozpocznij proces - prześlij nam swoje dane

Wypełnij formularz

✓ Wypełnij formularz swoimi danymi. Jeżeli masz już konto w mojePZU, spójnij adres e-mail, który jest loginem do konta.

✓ Do uwzględnienia formularza

Formularz wypełnia tylko

Imię \*

Nazwisko \*

Zaloguj się

Nie masz jeszcze konta?  
Zarejestruj się

E-mail

Hasło

Nie pamiętasz hasła?

ZALOGUJ SIĘ

## Założ konto / zaloguj się

Zaloguj się do **9; 6", ' .**

Wejdź w zakładkę **Oferta PZU > Moje oferty**.

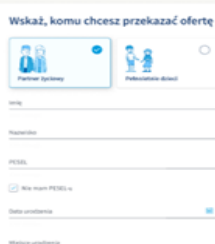
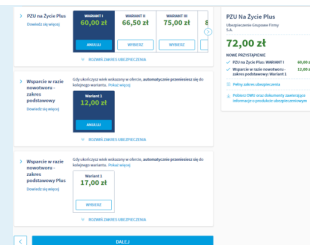
Kliknij przycisk **Szczegóły**, aby zapoznać się z ofertą.

2

3

## WARIANTY UBEZPIECZENIA

Wybierz interesujący Cię **wariant ubezpieczenia**. Wyślij w mojePZU **formularz przystąpienia**.



## Oferta dotyczy również małżonków/partnerów życiowych i pełnoletnich dzieci

Po wysłaniu deklaracji przystąpienia w **mojePZU** możesz **udostępnić ofertę również swoim bliskim** - małżonkowi/partnerowi życiowemu oraz pełnoletniemu dziecku.

Bliscy mogą przystąpić do ubezpieczenia w mojePZU przechodząc kroki 1-3.

4

**WAŻNE:** Sfinalizowaniem przystąpienia do ubezpieczenia jest dostarczenie do Urzędu Miejskiego podpisanego wniosku o potrącanie składek.

## Kontakt



Informacji o programie ubezpieczeniowym udzielą:

**URZĄD MIEJSKI W ŚWIĘTOCHŁOWIACH**

Dorota Czapla

Beata Darda

tel.: 32 349 18 63, e - mail : [place@swietochlowice.pl](mailto:place@swietochlowice.pl)

**Przedstawiciel PZU Życie SA**

**Katarzyna-Teleśnicka-Kapica**

tel.: 666 880 904, e- mail: [ktelesni@pzu.pl](mailto:ktelesni@pzu.pl)

Zakładem ubezpieczeń jest PZU Życie SA. Ten materiał nie jest ofertą w rozumieniu art. 66 Kodeksu cywilnego i ma charakter wyłącznie informacyjny. Szczegółowe informacje o zakresie ubezpieczenia, w tym o wyłączeniach i ograniczeniach odpowiedzialności PZU Życie SA, znajdziesz w aktualnych ogólnych warunkach grupowego ubezpieczenia PZU Na Życie Plus oraz ogólnych warunkach poszczególnych ubezpieczeń dodatkowych, dostępnych na [pzu.pl](http://pzu.pl), w naszych oddziałach lub u naszych agentów.

