



Nowy program prywatnej opieki
medycznej dla pracowników

URZĘDU MARSZAŁKOWSKIEGO
WOJEWÓDZTWA MAŁOPOLSKIEGO
i członków rodzin

START PROGRAMU **01.08.2026 r.**



Dzięki prywatnej opiece medycznej w PZU możesz jeszcze lepiej zadbać o siebie i swoich bliskich.

Opieka Medyczna w PZU to nielimitowany dostęp do lekarzy specjalistów oraz wybranych badań diagnostycznych (w zależności od wariantu).



Gwarantujemy dostęp do usług medycznych we wskazanej przez nas placówce medycznej:

- do lekarza pierwszego kontaktu – w ciągu **maksymalnie 2 dni roboczych**,
- do lekarzy specjalistów – w ciągu **maksymalnie 5 dni roboczych**.

Ubezpieczenie obejmuje również częściową refundację kosztów wizyt lekarskich oraz badań wykonanych poza placówkami PZU Życie.




Refundacja

Zapewniamy **zwrot kosztów** za badania lub wizyty lekarskie wykonane **w dowolnej placówce medycznej**.

Dzięki tej usłudze:

- możesz się leczyć **w dowolnej placówce na terenie całego kraju**,
- otrzymasz zwrot kosztów poniesionych za wizyty lekarskie i badania objęte zakresem ubezpieczenia, wykonane **w placówce, która nie współpracuje z PZU**,
- zwrócimy Ci poniesione koszty **w wysokości przedstawionej na fakturze, ale nie wyższej niż określona w „Cenniku świadczeń zdrowotnych”**.

Aby skorzystać z usługi, **nie potrzebujesz autoryzacji infolinii**.



Konsultacje telemedyczne

Udzielamy specjalistycznych konsultacji telemedycznych bez skierowań.

Dzięki tej usłudze możesz korzystać z konsultacji przez telefon, a także za pośrednictwem czatu i wideocztu. Zapewniamy:

- **konsultacje z zakresu chorób wewnętrznych (interny) i pediatrii** dostępne 24 godziny na dobę, 7 dni w tygodniu,
- **konsultacje specjalistyczne** dostępne w dni robocze w godzinach: 7.00–22.00,
- dostęp do **konsultacji u specjalistów dziecięcych**.

Jak umówisz się na wizytę lub badanie

Na wizytę u lekarza lub badanie możesz się umówić za pośrednictwem:



serwisu **mojePZU**: na moje.pzu.pl lub w aplikacji mobilnej mojePZU (pobierz ją z App Store lub Google Play),



całodobowej **infolinii** PZU Zdrowie czynnej 7 dni w tygodniu – pod numerem **801 405 905, 799 698 698** lub **22 505 15 48** (opłata zgodna z taryfą operatora).

Kto może przystąpić do ubezpieczenia



Do ubezpieczenia mogą przystąpić:

- **pracownicy firmy w wieku 16–99 lat**

Ochroną ubezpieczeniową w ramach Twojego zdrowie – usługi medyczne mogą zostać objęci również:

- **małżonkowie pracowników w wieku 16–99 lat**
- **partnerzy życiowi pracowników w wieku 18–99 lat**
- **dzieci do 18 lat albo jeśli się uczą – do 25 lat.**

W poniższej tabeli prezentujemy **zakres ubezpieczenia** oraz **limity dla poszczególnych usług medycznych obowiązujące od 1 SIERPNIA 2026 roku.**

ZAKRES UBEZPIECZENIA	WARIANT 1	WARIANT 2	WARIANT 3	WARIANT 4
Nazwa wariantu	START	KOMFORT	KOMFORT PLUS	OPTIMUM
WSPARCIE BLISKICH				
• śmierć ubezpieczonego	100 zł	100 zł	100 zł	100 zł
TWOJE ZDROWIE - USŁUGI MEDYCZNE				
• Twoje zdrowie - usługi medyczne	START	KOMFORT	KOMFORT PLUS	OPTIMUM
Opieka podstawowa				
• Konsultacje ambulatoryjne, bezpłatnie, bez limitu (dotyczy: lekarz rodzinny, internista, pediatra)	-	3 specjalizacje	3 specjalizacje	3 specjalizacje
• Konsultacje telemedyczne, bezpłatnie, bez limitu (dotyczy: internista, pediatra)	-	2 specjalizacje	2 specjalizacje	2 specjalizacje
Opieka specjalistyczna				
• Konsultacje specjalistyczne ambulatoryjne, bezpłatnie, bez limitu (liczba specjalistów w zakresie)	17	23	26	30
• Konsultacje specjalistyczne telemedyczne, bezpłatnie, bez limitu (liczba specjalistów w zakresie)	12	14	15	15
• Konsultacje specjalistyczne ambulatoryjne, bezpłatnie, 4 rocznie łącznie z Konsultacje specjalistyczne telemedyczne	-	-	psycholog	psycholog, psychiatra
• Konsultacje specjalistyczne telemedyczne, bezpłatnie, 4 rocznie łącznie z Konsultacje specjalistyczne ambulatoryjne	-	-	-	psycholog
Badania i zabiegi ambulatoryjne, bezpłatnie, bez limitu	41 badań lub zabiegów	42 badania lub zabiegi	42 badania lub zabiegi	45 badań lub zabiegów
Diagnostyka laboratoryjna, bezpłatnie, bez limitu	11 badań	82 badania	131 badań	194 badania
Diagnostyka laboratoryjna, ze zniżką 15%, bez limitu	34 badania	28 badań	-	-
Diagnostyka obrazowa, bezpłatnie, bez limitu	11 badań	135 badań	203 badania	205 badań
Diagnostyka obrazowa, ze zniżką 15%, bez limitu	65 badań	68 badań	-	-
Diagnostyka specjalistyczna, bezpłatnie, bez limitu	1 badanie	3 badania	38 badań	42 badania
Diagnostyka specjalistyczna, ze zniżką 15%, bez limitu	35 badań	35 badań	-	-
W tym: endoskopia, tomograf, rezonans.				
Prowadzenie ciąży	-	TAK	TAK	TAK
Szkoła rodzenia	-	TAK	TAK	TAK
Szczepienia ochronne, bezpłatnie, bez limitu	-	1 rodzaj szczepienia	2 rodzaje szczepień	5 rodzajów szczepień
Szczepienia ochronne, bezpłatnie, raz w roku	-	1 rodzaj szczepienia	1 rodzaj szczepienia	1 rodzaj szczepienia
Opieka stomatologiczna, bezpłatnie, raz w roku	2 badania	2 badania	2 badania	2 badania
Opieka stomatologiczna, ze zniżką 20%, bez limitu	35 zabiegów	35 zabiegów	35 zabiegów	35 zabiegów
Rehabilitacja ambulatoryjna, bezpłatnie, 30 rocznie	-	-	-	23 zabiegi
Wizyty domowe, bezpłatnie, 2 rocznie	-	TAK	-	-
Wizyty domowe, bezpłatnie, 4 rocznie	-	-	TAK	TAK
Recepta - kontynuacja leczenia, bezpłatnie, bez limitu	TAK	TAK	TAK	TAK
Refundacja - możliwość zwrotu kosztów za usługi medyczne realizowane poza siecią PZU zgodnie z "Cennikiem usług medycznych"	TAK	TAK	TAK	TAK
SKŁADKA MIESIĘCZNA ZA OSOBE	46 zł	120 zł	190 zł	293 zł

Zniżki podane w tabeli są realizowane w stosunku do ceny usługi obowiązującej w danej placówce medycznej. Szczegółowy opis zakresów w załącznikach.



PROPOZYCJA WARUNKÓW UMOWY

Minimum 170 pracowników	ZAKRES			
	START	KOMFORT	Komfort Plus	OPTIMUM
pracownik	46,00 zł	120,00 zł	190,00 zł	293,00 zł
pakiet partnerski (pracownik + 1 osoba współubezpieczona)	91,75 zł	239,75zł	379,75 zł	585,75 zł
pakiet rodzinny** (pracownik + osoby współubezpieczone bez względu na liczbę dzieci)	137,50 zł	359,50 zł	569,50 zł	878,50 zł

Osoby współubezpieczone to - współmałżonek lub partner życiowy, dziecko własne lub przysposobione w wieku 0-18 lat lub uczące się do 25 lat.


Jak przystąpić do ubezpieczenia?

Aby przystąpić do ubezpieczenia należy wypełnić deklarację przystąpienia do ubezpieczenia.

Można to zrobić na dwa sposoby: elektronicznie (online) lub tradycyjnie (papierowo) - **zachęcamy do przystąpienia online**.

Każda osoba przystępująca wypełnia swoją deklarację.

PRZYSTĄPIENIE ONLINE



ETAP I – wypełnij formularz zgłoszeniowy:

→ zeskanuj QR kod lub wejdź na stronę <https://www.pzu.pl/umwm-malopolska>

ETAP II - przystąp do ubezpieczenia w mojePZU: www.moje.pzu.pl lub w aplikacji mobilnej mojePZU

ETAP III - pobierz i wydrukuj, a następnie wypełnij i podpisz wniosek o potrącenie składek i dostarcz go do Pracodawcy w terminie do **20.07.2026 r.**

Serwis mojePZU - jak przystąpić?

→ Po otrzymaniu maila z ofertą, zaloguj się w aplikacji mojePZU lub utwórz konto :

- 1 Wejdź na link podany w otrzymanym e-mailu;
- 2 Wprowadź podstawowe dane: imię, nazwisko i PESEL;
- 3 Wpisz kod podany w otrzymanym e-mailu;
- 4 Uzupełnij dane kontaktowe oraz oświadczenia;
- 5 Wpisz otrzymany kod i dokończ rejestrację.

→ Następnie krok po kroku wypełnij online deklarację przystąpienia do ubezpieczenia :

- 1 Wybierz interesujący Cię zakres ubezpieczenia;
- 2 Uzupełnij brakujące dane;
- 3 Wskaż uposażonych oraz partnera życiowego, jeśli go posiadasz;
- 4 Oznacz oświadczenia woli;
- 5 Udostępnij ofertę swoim bliskim.

Uwaga! jak już posiadasz konto mojePZU - nie musisz zakładać kolejnego.

PRZYSTĄPIENIE TRADYCYJNE

Można też wypełnić i podpisać deklarację przystąpienia i wniosku o potrącenie składek w formie papierowej. Dokumenty należy dostarczyć do Pracodawcy **najpóźniej do 20.07.2026 r.**

Serwis mojePZU – platforma pełna korzyści, gdzie możesz:

8 korzyści mojePZU



przystąpić do ubezpieczenia grupowego



sprawdzić zakres ubezpieczenia



skorzystać z wywiadu medycznego



kupić polisę online PZU Auto, PZU Dom, PZU Wojażer



szybko zgłosić szkodę online i śledzić jej bieżący status



korzystać z bonusów i rabatów w programie PZU Pomocni



umówić/kupić wizytę lekarską w jednej z licznych placówek medycznych




zaktualizować swoje dane

KORZYŚCI

Dlaczego warto mieć konto w mojePZU:

- ✓ **Komfort i wygoda**
W każdej chwili możesz sprawdzić warunki ubezpieczenia na indywidualnym koncie przez dowolne urządzenie posiadające dostęp do internetu.
- ✓ **Oszczędność czasu**
W dowolnym momencie, bez wychodzenia z domu możesz sprawdzić zakres ubezpieczenia, zgłosić szkodę i śledzić jej status, kupić niektóre produkty.
- ✓ **Bezpieczeństwo**
Elektronicznie przesyłanie formularzy między systemami eliminuje ryzyko zagubienia papierowej dokumentacji.
- ✓ **Benefity i rabaty**
Korzystaj z Klubu PZU Pomocni – odbieraj nagrody oraz ciesz się z rabatów naszych partnerów.

Ponad 2 miliony aktywnych kont w mojePZU



Propozycja ważna do: 31.07.2026 r.

Kontakt

Agnieszka Sekunda

Menedżer – Starszy Kierownik ds. Sprzedaży

Korporacyjnej tel.: 601 177 708

e-mail: agsekunda@pzu.pl

Zakładem ubezpieczeń jest PZU Życie SA. Ten materiał nie jest ofertą w rozumieniu art. 66 Kodeksu cywilnego i ma charakter wyłącznie informacyjny. Szczegółowe informacje o zakresie ubezpieczenia, w tym o wyłączeniach i ograniczeniach odpowiedzialności PZU Życie SA, znajdziesz w aktualnych ogólnych warunkach grupowego ubezpieczenia PZU Na Życie Plus oraz ogólnych warunkach poszczególnych ubezpieczeń dodatkowych, dostępnych na pzu.pl, w naszych oddziałach lub u naszych agentów.



W ramach ubezpieczenia **PZU U Lekarza** możesz korzystać z usług medycznych w sieci placówek PZU Zdrowie w całej Polsce.

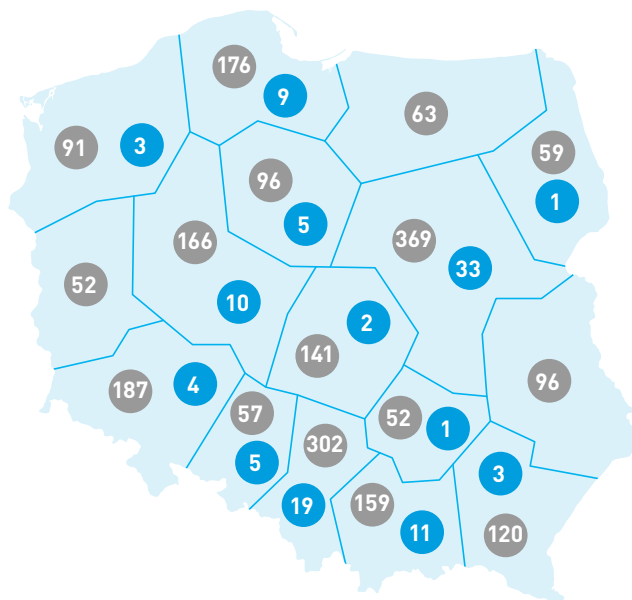


Mamy ponad 130 własnych centrów medycznych i stale rozwijamy naszą sieć, by zapewnić Ci szybki dostęp do usług na najwyższym poziomie. Dbamy o Twoją wygodę i przyjazne warunki leczenia.



Dodatkowo współpracujemy z placówkami partnerskimi – **w blisko 600 miastach w Polsce (także powiatowych)**.

Aktualny wykaz placówek medycznych PZU (własnych i współpracujących) znajdziesz na stronie pzu.pl.



● placówki własne

● placówki partnerskie

Stan na maj 2022 r.



Mamy również ok. **30 placówek przyzakładowych** w całej Polsce.



Zakładem ubezpieczeń jest PZU Życie SA. Materiał nie stanowi oferty handlowej w rozumieniu art. 66 Kodeksu cywilnego i ma charakter wyłącznie informacyjny. Szczegółowe informacje o zakresie ubezpieczenia, w tym o wyłączeniach i ograniczeniach odpowiedzialności, znajdziesz w aktualnych ogólnych warunkach grupowego ubezpieczenia na życie i zdrowie Opieka Medyczna S, dostępnych w załączeniu oraz w oddziałach PZU i na pzu.pl

801 102 102 pzu.pl
Opłata zgodna z taryfą operatora



Szczególnie zapraszamy do naszych Placówek Własnych w Krakowie.

Centrum Medyczne PZU Zdrowie **Kraków Kotlarska**

Skontaktuj się z nami

**Adres**

Kotlarska 11, 31-539 Kraków

Godziny otwarcia:

poniedziałek–piątek 7.30–20.00

sobota 8.00–14.00

Punkt pobrań:

poniedziałek–piątek 7.30–16.00

sobota 8.00–12.00



Centrum Medyczne PZU Zdrowie **Kraków Niska**

Skontaktuj się z nami

**Adres**

ul. Niska 2, 31-306 Kraków

Godziny otwarcia:

poniedziałek–piątek: 7.30–20.00

Punkt pobrań:

poniedziałek–piątek: 7.30–16.00



Centrum Medyczne PZU Zdrowie **Kraków Prądnicka**

Skontaktuj się z nami

**Adres**

**Centrum Medyczne PZU Zdrowie
Kraków Prądnicka**

ul. Prądnicka 20a, 30-002 Kraków

**Godziny otwarcia:**

poniedziałek–piątek 7.00–20.00

Punkt pobrań:

poniedziałek–piątek 7.00–17.00

(wybrane) soboty 7.00–15.00

