









Serwis mojePZU

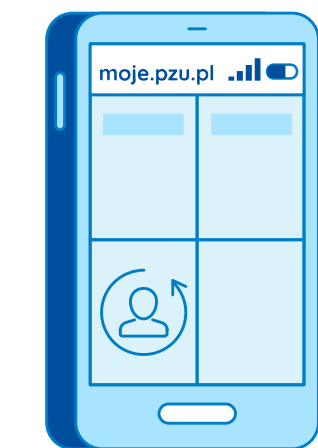
– platforma pełna korzyści



Za pośrednictwem Serwisu mojePZU pracownik może:

-  przystąpić do ubezpieczenia grupowego
-  sprawdzić zakres ubezpieczenia
-  skorzystać z wywiadu medycznego
-  kupić polisę online PZU Auto, PZU Dom, PZU Wojażer
-  szybko zgłosić świadczenie online
-  śledzić bieżący status zgłoszonego świadczenia
-  umówić/kupić wizytę lekarską w jednej z licznych placówek medycznych
-  korzystać z bonusów i rabatów w programie PZU Pomocni

Załącz konto na mojePZU w 5 prostych krokach



- 1 Wejdź na link** podany w otrzymanym e-malu lub SMS-ie.
- 2 Wprowadź swoje dane:** imię, nazwisko i PESEL.
- 3 Wpisz kod** podany w otrzymanym e-mailu lub SMS-ie.
- 4 Uzupełnij dane** kontaktowe oraz oświadczenia.
- 5 Wpisz otrzymany kod** i dokończ rejestrację.



Zaproszenie do założenia konta otrzymają tylko osoby, które jeszcze nie zarejestrowały się w mojePZU. Klienci, którzy posiadają konto w serwisie otrzymają wiadomość z zaproszeniem do zalogowania się w portalu.